

INFOPAKETTI

Opiskelijat

Tästä infopakettista löydät tietoa Euroopan unionin (EU) ulkopuolelta tulevien opiskelijoiden oleskeluluvista. Tämä infopaketti on hyödyllinen sinulle, jos neuvot työssäsi maahanmuuttoon ja oleskelulupiin liittyvissä asioissa. Ajankohtaisimman version tästä infopakettista löydät verkkosivuiltamme.

EU:n ulkopuolelta tulevan opiskelijan pitää hakea oleskelulupaa, jos hänen opintonsa kestävät yli 90 päivää. Jos opiskelija on EU:n kansalainen, hänen pitää hakea EU-kansalaisen oleskeluoikeuden rekisteröintiä.



Sisällysluettelo



Mitä lupaa opiskelijan pitää hakea?	3
Mihin opintoihin kansainvälinen opiskelija voi saada luvan?	4
Kansainvälisen opiskelijan ensimmäinen oleskelulupa	5
➤ Millaisia edellytyksiä opiskelijalta vaaditaan?	6
➤ Hakemukseen tarvittavat liitteet	8
Kansainvälisen opiskelijan jatkolupa	9
Oppilaitoksen rooli oleskeluluvan hakemisessa	10
Opiskelijan työnteko ja työharjoittelu	11
Oleskelulupahakemuksen päätöksen odottaminen	12
Oleskelulupakortti	13
Kansainvälisen opiskelijan liikkumisilmoitus Suomeen	14
Valmistumisen jälkeen	15
Oleskelulupa työnhakua tai yritystoimintaa varten	16
Suomessa tutkinnon suorittaneen oleskelulupa	17
Lisätietoa	18

Mitä lupaa opiskelijan pitää hakea?



Kansainvälisen opiskelijan oleskelulupa

Opiskelijan pitää hakea [oleskelulupaa](#) Suomeen, jos hän

- on alun perin kotoisin EU:n ulkopuolelta ja
- tulee Suomeen opiskelemaan yli 90 päivän ajaksi.

Oleskelulupa myönnetään koko opintojen ajaksi, jos edellytykset täyttyvät.

Opiskelija voi opiskella Suomessa alle 90 päivää ilman oleskelulupaa. Alle 90 päivän oleskelua varten hän saattaa kuitenkin tarvita [viisumin](#).

Maisterivaiheen jälkeisiin korkeakouluopintoihin pitää hakea puolestaan [tutkijan oleskelulupaa](#).



EU-kansalaisen oleskeluoikeuden rekisteröinti

Opiskelijan pitää hakea [oleskeluoikeuden rekisteröintiä](#), jos hän on

- Euroopan unionin, Norjan, Liechtensteinin tai Sveitsin kansalainen
- ja oleskelee Suomessa yli kolme kuukautta.

Pohjoismaan kansalaiset puolestaan rekisteröivät oleskelunsa [Digi- ja väestötietovirastossa](#).



Liikkumisilmoitus Suomeen

Opiskelija voi tehdä [liikkumisilmoituksen](#), jos hänellä on oleskelulupa johonkin toiseen EU-maahan ja

- hän opiskelee liikkuvuustoimenpiteitä sisältävässä unionin tai monenvälisessä ohjelmassa
- tai hänen opinnot kuuluvat kahden tai useamman korkeakoulun välisen sopimuksen piiriin

Opiskelija voi tulla Suomeen opiskelemaan enintään 360 päiväksi, kun hän tekee liikkumisilmoituksen.

Mihin opintoihin kansainvälinen opiskelija voi saada oleskeluluvan?

Opiskelija voi saada oleskeluluvan vaihto-opintoihin ja tutkintoon tai ammattiin johtaviin opintoihin. Hyväksytyjä oppilaitoksia ovat esimerkiksi yliopistot, ammatti-korkeakoulut, lukiot ja ammatilliset oppilaitokset. Jos opinnot eivät vaadi Suomessa oleskelua, vaan ne suoritetaan pääosin etänä verkossa, opiskelija ei voi saada opiskelijan oleskelulupaa.

Jos opinnot eivät johda ammattiin tai tutkintoon, opiskelija voi saada opiskelijan oleskeluluvan vain perustellusta syystä.

Tällainen syy voi olla:

- ammattitaidon tai tutkinnon täydentäminen
- lähtömaassa tehtävään työhön liittyvä lisäkoulutus tai
- Suomesta saatava erityiskoulutus (esimerkiksi koulutusviennin puitteissa tapahtuva koulutus).

Oppisopimuskoulutus

Oppisopimuskoulutuksella tarkoitetaan pääosin työpaikalla työtehtävien yhteydessä järjestettävää koulutusta. Työnantaja ja opiskelija tekevät oppisopimuksen, joka on kirjallinen määräaikainen sopimus työ- tai virkasuhteesta.

Opiskelija voi saada opiskelijan oleskeluluvan oppisopimuskoulutusta varten, jos hän suorittaa ajallisesti **puolet tai alle puolet koulutuksesta oppisopimuksella**. Jos opiskelija suorittaa opinnoistaan ajallisesti enemmän kuin puolet oppisopimuksella, hän tarvitsee **työntekijän oleskeluluvan**.



Opintojen ajallinen kesto lasketaan opiskelijan henkilökohtaisen osaamisen kehittämissuunnitelmasta (HOKS), joka on tehty yhdessä oppilaitoksen kanssa.

Lue lisää oppisopimuksesta **[Opetushallituksen verkkosivulta](#)**.

Kansainvälisen opiskelijan ensimmäinen oleskelulupa Suomeen

Valmistaudu

1. Tarkista, tarvitsetko oleskeluluvan:

Tulet EU:n ulkopuolelta
– kyllä

Tulet EU:n alueelta
– rekisteröi oleskelusi

2. Tarkista, onko opiskelijan oleskelulupahakemus sinulle oikea hakemus

3. Tutustu maahantulon ja oleskeluluvan saamisen edellytyksiin

4. Valmistele liitteet, jotka tarvitset oleskeluluvan hakemista varten

Tunnistaudu

7. Varaa aika henkilöllisyyden todentamiseen

6. Maksa hakemus

Hae lupaa

5. Hae oleskelulupaa Enter Finlandissa ja lisää liitteet hakemukseen

Seuraa hakemuksen käsittelyä

8. Seuraa hakemuksen käsittelyä Enter Finland -palvelussa ja Kamu-chatbotissa

9. Tarvittaessa täydennä hakemusta Enter Finlandissa

Vastaanota päätös

10. Vastaanota päätös Enter Finlandissa

11. Vastaanota oleskelulupakortti

Valmistaudu elämään Suomessa

14.. Hae jatkolupaa ennen ensimmäisen luvan päättymistä + Mukana muuttava perheenjäsen: hae oleskelulupaa

13. Tarkista kuinka paljon voit tehdä töitä opintojen aikana.

12. Tarvittaessa varaa aika Digi- ja väestötietovirastosta ja hae henkilötunnusta sekä osoitteen ja perhesuhteiden rekisteröimistä

Millaisia edellytyksiä opiskelijalta vaaditaan?

Opiskelijalle voidaan myöntää oleskelulupa, jos hän täyttää tässä osiossa luetellut edellytykset. Oleskeluluvan voi saada suoraan koko opintojen ajaksi.

1. Opiskelijalla pitää olla opiskelupaikka ja hän on maksanut mahdolliset lukuvuosimaksut

Opiskelija voi saada oleskeluluvan Suomeen, jos

- hänet on hyväksytty Suomessa sijaitsevaan korkeakouluun tai muuhun oppilaitokseen ja opiskelu johtaa tutkintoon tai ammattiin.
- hän osallistuu oppilaitosten väliseen tai muuhun vaihto-ohjelmaan.
- lukuvuosimaksu on maksettu siten kuin oppilaitos edellyttää.

Lisätietoa opiskelupaikasta

Lisätietoa lukuvuosimaksuista

2. Opiskelijalla pitää olla riittävästi rahaa Suomessa elämiseen

Opiskelija tarvitsee käyttöönsä 560 euroa kuukaudessa Suomessa elämistä varten.

- Jos opiskelija hakee lupaa vuodeksi tai pidemmäksi ajaksi, hänellä pitää olla tilillään 6 720 euroa, kun hän jättää hakemuksen. Esimerkki: Opiskelija tulee suorittamaan viisi vuotta kestävää tutkintoa. Hakemuksessa riittää, että opiskelijan tilillä on 6 720 euroa.
- Jos opiskelija hakee lupaa alle vuodeksi, hänellä pitää olla tilillään 560 euroa kuukaudessa. Esimerkki: Opiskelija tulee suorittamaan viisi kuukautta kestävää tutkintoa. Tässä tapauksessa opiskelijalla pitää olla tilillään 2 800 euroa, kun hän jättää hakemuksen.



Jos oppilaitos tukee opiskelijan elämistä Suomessa, hän ei välttämättä tarvitse 560 euroa kuukaudessa

- Jos oppilaitos järjestää opiskelijalle ilmaisen asunnon, hänellä pitää olla käytössään 280 euroa kuukaudessa.
- Jos oppilaitos tarjoaa ilmaisen asunnon lisäksi ilmaiset ateriat, hänellä pitää olla käytössään 195 euroa kuukaudessa.

Lisätietoa toimeentuloedellytyksestä

3. Opiskelijalla pitää olla sairausvakuutus

Oleskelulupaa varten opiskelija tarvitsee yksityisen vakuutuksen, joka korvaa sairaus- ja lääkekuluja. Vakuutuksessa ei saa olla yli 300 euron omavastuusuutta.

Vakuutuksessa ei saa olla rajoituksia sen voimassaoloon, vaan sen tulee olla voimassa koko sen ajan, kun opiskelija on Suomessa. Vakuutus ei siis saa olla tavallinen matkavakuutus, joka on voimassa vain enintään 90 päivän matkoilla.

- Jos opiskelijan opinnot kestävät Suomessa yli vuoden, hänen pitää ottaa vähintään vuoden yhtäjaksoisesti voimassaoleva vakuutus. vakuutuksen pitää korvata sairaanhoidon kustannuksia 120 000 euroon saakka.

- Jos opiskelijan opinnot Suomessa kestävät vähintään kaksi vuotta, vakuutuksen pitää korvata lääkekustannukset 40 000 euroon saakka.

Vakuutuksen pitää olla voimassa, kun opiskelija saapuu Suomeen.

Jos opiskelijalla on Kela-kortti, eurooppalainen sairaanhoitokortti (EHIC) tai Ison-Britannian Global Health Insurance Card (GHIC), hän ei tarvitse vakuutusta. Kortin pitää olla voimassa koko Suomessa oleskelun ajan.



Lue lisää vakuutuksesta

Hakemukseen tarvittavat liitteet

Hakemukseen opiskelijan pitää liittää seuraavia liitteitä riippuen hänen tilanteestaan.

Liitteiden avulla opiskelija todistaa, että hän täyttää hakemuksessa vaaditut edellytykset.

Yleisillä liitteillä hakija todistaa täyttävänsä [yleiset maahantulon edellytykset](#).

Yleiset liitteet


- voimassa oleva passi (opiskelija näyttää, kun käy jättämässä hakemuksen)
- [poliisin valokuvaohjeen](#) mukainen passikuva tai valokuvaamon antama kuvan yksilöllinen kuvatunnus
- värikopio passin henkilötietosivusta ja kaikista muista sivuista, joilla on merkintöjä
- [selvitys laillisesta oleskelusta siinä valtiossa, jossa opiskelija jättää hakemuksen](#)
- [lomake MP 1](#) (jos opiskelija on jo Suomessa ja hakee ensimmäistä oleskelulupaa)

Hakemuskohtaiset liitteet

- [suomalaisen oppilaitoksen](#) hyväksymis-/läsnäolotodistus
- [selvitys toimeentulosta](#), esimerkiksi tiliotteet viimeisen kolmen kuukauden ajalta
- [todistus vakuutuksesta](#)
- [selvitys maksetusta lukuvuositaksusta tai stipendistä](#)
- aiemmat tutkintotodistukset (muilta kuin tutkinto- ja vaihto-opiskelijoilta)
- mahdolliset työtodistukset (muilta kuin tutkinto- ja vaihto-opiskelijoilta)

Jos opiskelija on alaikäinen, hänen pitää liittää hakemukseen myös

- [laillistettu](#) syntymätodistus
- [huoltajan suostumus](#) Suomeen muuttamiselle



Kansainvälisen opiskelijan jatkolupa

Jos opiskelija ei ole valmistunut tavoiteajassa, hänelle voidaan myöntää jatkolupa opintojen loppuun saattamiseksi. Opiskelijan pitää esittää selvitys jäljellä olevien opintojen kestosta, jotta hän voi saada **jatkoluvan jäljellä olevan opinto-oikeuden ajaksi**. Opiskelija voi hakea lupaa myös lyhyemmäksi ajaksi.

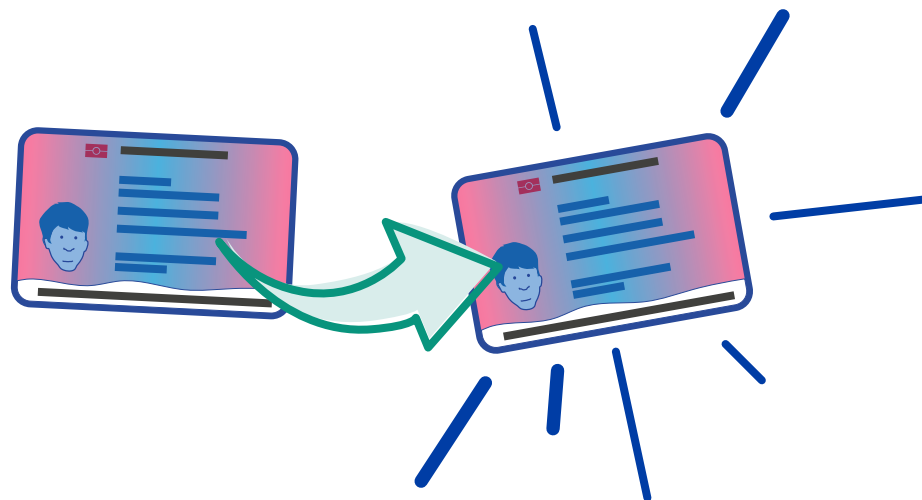
Hänen pitää liittää hakemukseen selvitys siitä, miksi opinnot eivät ole edenneet. Jos opiskelija tekee esimerkiksi opinnäytetyötä, hän voi liittää hakemukseen opinnäytetyön ohjaajan lausunnon.

Edellytykset

Edellytykset luvan saamiselle ovat muutoin samat kuin **ensimmäisessä opiskelijan oleskeluluvassa**, mutta **toimeentuloedellytyksen** täyttämiseen opiskelija voi käyttää ansiotulojaan. Toimeentuloedellytyksen hän voi todistaa liittämällä hakemukseen työsopimuksen ja palkkatodistuksen viimeiseltä kolmelta kuukaudelta.

Työnteko-oikeus

Kun opiskelija on hakenut jatkolupaa ajoissa, eli ennen edellisen luvan päättymistä, hän saa työskennellä ennen kuin saa päätöksen jatkolupahakemukseen. Jos opiskelija jättää hakemuksensa myöhässä, hän ei saa työskennellä ennen kuin hänelle myönnetään uusi oleskelulupa.



Oppilaitoksen rooli oleskeluluvan hakemisessa

Jos opiskelija tulee opiskelijaa koskevan lain ([719/2018](#)) mukaisia liikkuvuustoimenpiteitä sisältävään koulutusohjelmaan esim. double degree -ohjelmaan, merkintä tällaisesta ohjelmasta on hyvä sisällyttää jo hyväksymiskirjeeseen. Opiskelijan oleskelukuporttiin merkitään tällöin koulutusohjelman nimi.

Opiskelijoille on hyvä jakaa myös [asiakasohjeemme](#) jo hyväksymiskirjeessä.

Jos EU- ja ETA-alueen ulkopuolelta tulevalle opiskelijalle on oleskelulupa muuhun jäsenvaltioon, hän voi liikkua Suomeen, kun hän opiskelee liikkuvuustoimenpiteitä sisältävässä koulutusohjelmassa. Katso tarkemmat tiedot [liikkumisilmoituksen tekemisestä](#).

Maahanmuuttovirasto käyttää Koski-tietovarannon tietoja esimerkiksi silloin, kun tarkastetaan opintojen eteneminen.



Maahanmuuttovirastolle ilmoitettavat tiedot oppilaitoksen opiskelijoista

Maahanmuuttovirastoon on hyvä toimittaa listat niistä opiskelijoista, jotka eivät ole aloittaneet opintojaan.

Ilmoitukset voi lähettää osoitteeseen migri@migri.fi.

Tiedustelu käsittelyajoista

Oleskelulupahakemuksesta annetaan tietoja lähinnä hakijalle itselleen. Hakija voi helpoiten seurata hakemuksensa tilaa Enter Finland -palvelussa. Hakija voi saada myös [automaattiviestejä](#) hakemuksensa käsittelytilanteesta. Oppilaitos voi saada tietoja oleskelulupahakemuksesta kirjallisesti laittamalla sähköpostia osoitteeseen opiskelijat.luka@migri.fi.

Opiskelijan työnteko ja työharjoittelu

Opiskelua varten myönnetyllä oleskeluluvalla opiskelija voi tehdä palkkatöitä 30 tuntia viikossa. Viikkotuntimäärä voi ylittyä joinakin viikkoina, kunhan se on vuoden lopussa keskimäärin 30 tuntia viikossa. Opiskelija ei voi tehdä rajattomasti töitä loma-aikoina tai kun oppilaitoksessa ei järjestetä opetusta, vaan 30 tunnin viikkorajoitus koskee koko vuotta.

Opiskelija voi tehdä tutkintoon sisältyvää työharjoittelua tai lopputyötä ilman rajoituksia. Työharjoittelua tai lopputyötä ei siis lasketa 30 tunnin viikkorajoitukseen.

keskimäärin

30

t / vk



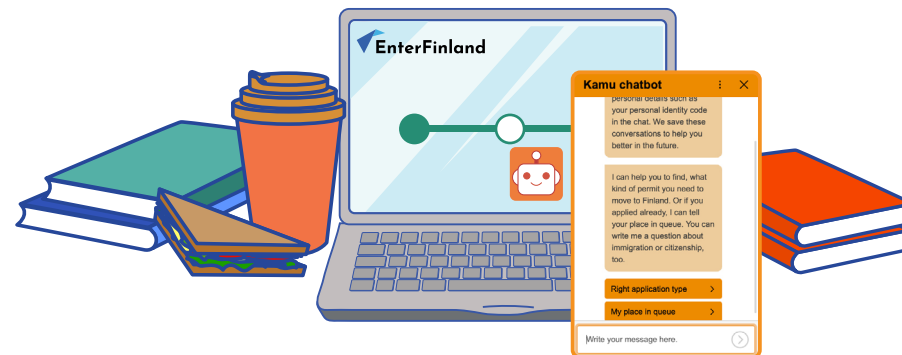
Oleskelulupahakemuksen päätöksen odottaminen

Eri hakemustyyppien keskimääräiset käsittelyajat löytyvät hakemussivuilta. Käsittelyaika vaihtelee sen mukaan, kuinka paljon selvittelyä hakemus vaatii. Käsittely aika voi olla pidempi, jos

- hakemukseen joudutaan pyytämään lisäselvityksiä tai
- hakemus on puutteellinen.

Maahanmuuttovirasto lähettää hakijalle automaattiviestejä, kun hakemuksen käsittelyssä tapahtuu muutoksia

[Lue Maahanmuuttoviraston verkkosivuilta, missä tilanteissa hakija saa viestejä.](#)



Opiskelija voi kysyä hakemuksensa jonopaikkaa Kamu-chatbotilta

Kamu kertoo hakemuksen sen hetkisen sijainnin odottavien hakemusten jonossa. Kamu tarkistaa, kuinka monta sellaista hakemusta on, jotka

- ovat samaa hakemustyyppiä
- ovat odottaneet päätöstä kauemmin

[Lue Maahanmuuttoviraston verkkosivuilta, miten Kamu neuvoo.](#)

Lue lisää Maahanmuuttoviraston verkkosivuilta:

Mistä käsittelyaika alkaa?

Mikä vaikuttaa käsittelyaikaan?

Oleskelulupakortti

Jos opiskelijalle myönnetään oleskelulupa, hän saa oleskelulupakortin. Se, mihin opiskelijan oleskelulupakortti lähetetään, riippuu siitä missä hän on jättänyt oleskelulupahakemuksensa.



Jos hän on jättänyt hakemuksensa Suomessa:

Kortti postitetaan lähimpään DB Schenkerin palvelupisteeseen kahden viikon sisällä siitä, kun päätös on tehty. DB Schenker ilmoittaa, miten ja mistä kortti on noudettavissa.

Jos hän on jättänyt hakemuksensa ulkomailla:

Kortti toimitetaan Suomen edustuston kautta.

[Lue lisää Oleskelulupakortti-sivulta](#)

Oleskelulupakortin uusiminen

Oleskelulupakortti on voimassa korkeintaan viisi vuotta. Tämä johtuu siitä, että kortilla olevaan siruun tallennetaan biometriset tunnistet, jotka vanhenevat viidessä vuodessa. Oleskelulupakortin uusiminen on mahdollista vain Suomessa.

Jos opiskelija uusii kortin Enter Finlandissa, hän voi välttää käynnin palvelupisteessä ja säästää aikaa

Jos opiskelija uusii kortin Enter Finlandissa, hän saattaa välttää käynnin palvelupisteessä. Jotta käynnin voi välttää, hänen pitää kirjautua olemassa olevalle Enter Finland -tililleen esimerkiksi suomalaisilla verkkopankkitunnuksilla, liittää hakemukseen sähköinen passikuvatunnus sekä maksaa hakemus ennen kuin hän on lähettänyt sen.

Huom! On tärkeää, että opiskelija päivittää kirjautumistavan jo olemassa olevalle tilille, jolta hän on hakenut lupaa aikaisemmin, eikä luo uutta tiliä. Enter Finland kertoo hakemuksen jättämisen jälkeen, tarvitseeko opiskelijan käydä palvelupisteessä vai ei. Lue lisää kortin uusimisen vaihtoehtoista [Oleskelulupakortin uusiminen -sivulta](#). Lue lisää kirjautumisesta Enter Finlandiin verkkopankkitunnuksilla [Tunnistautuminen-sivulta](#).

Kansainvälisen opiskelijan liikkumisilmoitus Suomeen

Opiskelija voi suorittaa osan korkeakouluopinnoista Suomessa, jos opiskelijalla on toisen EU-jäsenvaltion myöntämä voimassa oleva opiskelijan oleskelulupa ja

- hän opiskelee liikkuvuustoimenpiteitä sisältävässä unionin ohjelmassa tai
- hän opiskelee liikkuvuustoimenpiteitä sisältävässä monenvälisessä ohjelmassa tai
- hänen opinnot kuuluvat kahden tai useamman korkeakoulun välisen sopimuksen piiriin.

Opiskelija voi tulla Suomeen opiskelemaan enintään 360 päiväksi, kun hän tekee liikkumisilmoituksen.

Jos opiskelija ei kuulu edellä mainittujen ohjelmien tai sopimusten piiriin, tai hän haluaa opiskella Suomessa yli 360 päivää, hänen pitää hakea [oleskelulupaa](#) Suomeen.

[Lue lisää liikkumisilmoituksesta Suomeen.](#)

360 päivää



Valmistumisen jälkeen

Työnhakulupa ja Suomessa tutkinnon suorittaneen lupa

Valmistumisen jälkeen

Jos opiskelija on suorittanut tutkinnon Suomessa, hän voi hakea

- oleskelulupaa työnhakua tai yritystoimintaa varten, kun hänellä ei vielä ole työpaikkaa.
- Suomessa tutkinnon suorittaneen oleskelulupaa, kun hän on löytänyt työpaikan

Oleskelulupa työnhakua tai yritystoimintaa varten

Opiskelija voi hakea valmistumisen jälkeen oleskelulupaa työnhakua tai yritystoiminnan perustamista varten, jos hänellä ei ole vielä työpaikkaa. Lupaa voi hakea viiden vuoden sisällä opiskelijan luvan päättymisestä. Luvan voi saada luvan korkeintaan kahdeksi vuodeksi.



Edellytykset

1. Opiskelijalla on tai on ollut opiskelijan tai tutkijan oleskelulupa.
2. Hän opiskellut ja suorittanut tutkinnon kokonaan loppuun Suomessa.
3. Hänellä ei ole vielä työpaikkaa.
4. Opiskelijalla on riittävästi rahaa Suomessa elämiseen
 - Opiskelija tarvitsee käyttöönsä vähintään 560 euroa kuukaudessa, jotta hän pystyy maksamaan asumisen, ruoat ja muut menot. Rahaa pitää olla tarpeeksi sille ajalle, jolle haetaan lupaa. Jos opiskelija hakee lupaa esimerkiksi kahdeksi vuodeksi, hänellä on oltava käytössään 13 440 euroa.

Suomessa tutkinnon suorittaneen oleskelulupa



Valmistumisen jälkeen opiskelija voi hakea [Suomessa tutkinnon suorittaneen lupaa](#), jos hänellä on jo työpaikka. Vaikka opiskelija olisi poistunut Suomesta valmistumisen jälkeen ja siitä olisi kulunut useita vuosia, hän voi hakea työperusteista oleskelulupaa tutkinnon suorittaneena. Valmistumisen ja työn perusteella haetun luvan välille ei ole asetettu aikarajaa.

Edellytykset

1. Hän on opiskellut ja suorittanut tutkinnon Suomessa.
2. Hänellä on allekirjoitettu työsopimus tai sitova työtarjous.
3. Hän saa työstä riittävästi palkkaa: [Tarkista summa verkkosivuiltamme](#).

Lisätietoa

Kansainvälisen opiskelijoiden oleskeluluvasta

Opiskelijoiden EU-rekisteröinnistä

Oppilaitoksen roolista oleskelulupaprosessissa

Tutkijan oleskeluluvasta

Opiskelijan perheenjäsenistä

Seuraa meitä sosiaalisessa mediassa:



Maahanmuuttovirasto
Migrationsverket
Finnish Immigration Service

Tilaa koulutusalan uutiskirje



Euroopan unionin rahoittama –
NextGenerationEU