



Maahanmuuttovirasto
Migrationsverket
Finnish Immigration Service

Maahanmuutto Suomeen



1/2024



Maahanmuutto jatkunut tasaisena ennätysellisen viime vuoden jälkeen

Suomeen kohdistuva maahanmuutto muodostuu pääasiassa työn tai opiskelun perusteella Suomeen muuttavista ja heidän perheenjäsenistään.

Työperusteinen maahanmuutto Suomeen koostuu pitkälti muutamasta kansalaisuudesta ja toimialasta.

Vuonna 2023 Suomessa jätettiin yhteensä 4 559 ensimmäistä turvapaikkahakemusta.

Kansalaisuushakemuksia jätettiin historiallisen paljon vuoden 2023 aikana.

Työperäinen maahanmuutto

- Vuonna 2023 työperäisiä hakemuksia jätettiin yhteensä 20 674, sis. EU-kansalaiset.
- TTOL-hakemukset muodostivat 66 % työperäisistä oleskelulupahakemuksista.
- Suurin osa työperäisestä maahanmuutosta keskittyy Etelä-Suomen isoihin kaupunkeihin.
- Sote-alalle ennätysmäärä myönteisiä päätöksiä.

Opiskelijat

- Opiskelijoiden maahanmuutto on jatkunut ennätysellisen korkeana.
- Hakemuksia jätettiin vuonna 2023 yhteensä 12 867.
- Hakemusmäärän kasvun taustalla on erityisesti kevään 2022 lainsäädäntömuutos.
- Opiskelijoita tulee Suomeen yhä enemmän Aasiasta.

Perheenjäsenet

- Perheenjäsenten oleskelulupahakemuksia jätettiin vuonna 2023 yhteensä 21 583.
- Perheenjäsenten maahanmuutto heijastelee työ- ja opiskeluperusteisen maahanmuuton kasvua.
- Myös perheellisten opiskelijoiden määrä jatkoi kasvuaan.

Kansalaisuus

- Kansalaisuutta hakevien määrä alkoi kasvoi kesällä 2023. Koko vuoden aikana kansalaisuushakemuksia jätettiin 18 296.
- Kasvun taustalla on uudessa hallitusohjelmassa esitetyt muutokset Suomen kansalaisuuden myöntämisen edellytyksiin.

Kansainvälinen ja tilapäinen suojelu

- Ensimmäisiä turvapaikkahakemuksia jättivät eniten Somalian, Syyrian ja Venäjän kansalaiset.
- Tilapäisen suojelun hakemuksia jätettiin vuonna 2023 yhteensä 19 426.
- Vuoden viimeisenä päivänä asiakkaita vastaanottojärjestelmässä oli yhteensä 35 579. Asiakkaista 79 % oli Ukrainan kansalaisia.



Maahanmuuttovirasto
Migrationsverket
Finnish Immigration Service

Työperäinen maahanmuutto

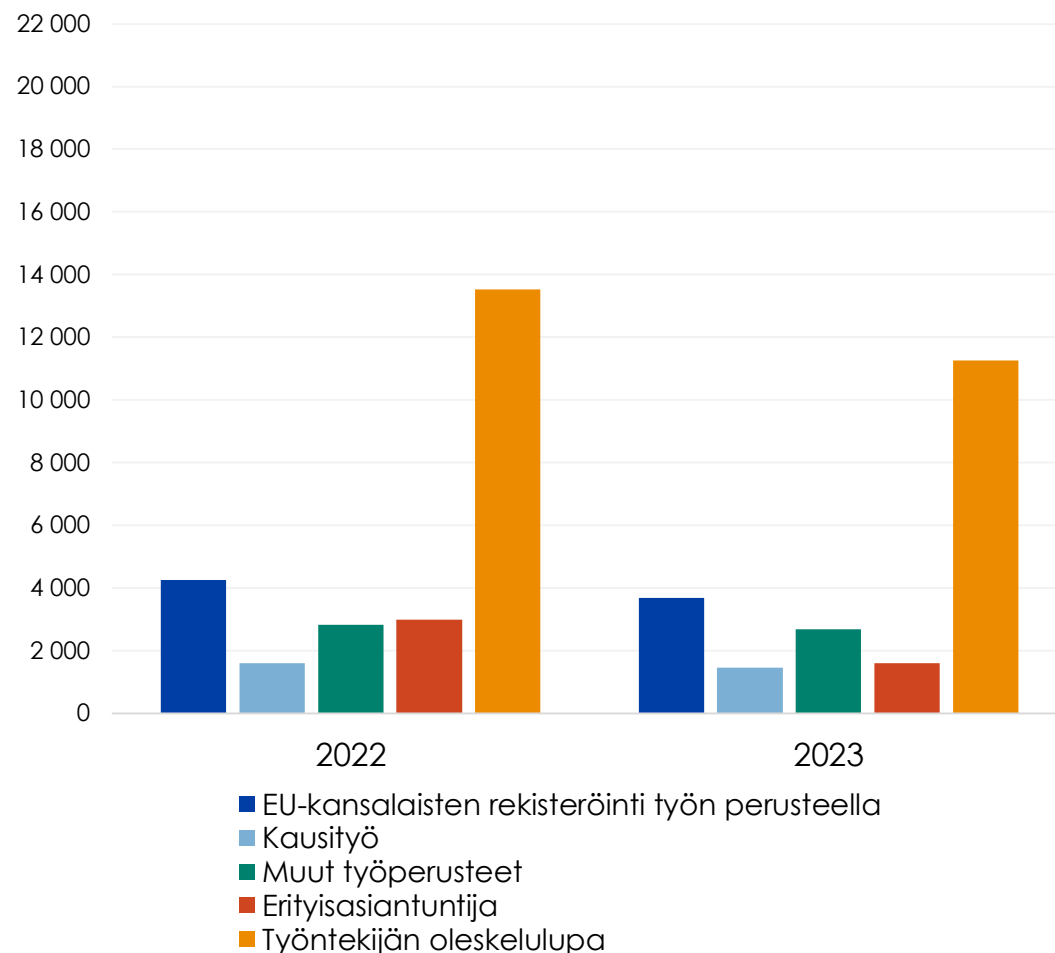


Työperäinen maahanmuutto yhä historiallisen korkealla tasolla, laskua vuoteen 2022 verrattuna

- Vuonna 2022 työperäinen maahanmuutto oli ennätysellisellä tasolla. Vuoteen 2022 verrattuna vuoden 2023 kokonaishakemusmäärä laski, mutta pysyi kuitenkin historiallisessa vertailussa korkeana.
 - Vuoden 2022 korkean hakemusmäärän taustalla oli pääasiassa Ukrainan sodan seurauksena lisääntyneet Venäjän kansalaisten hakemukset.
 - Myös talouden taantuma¹ ja rakennusalan hiljentyminen vaikuttavat vuoden 2023 hakemusmäärän laskuun.
- Vuonna 2023 työperäisiä hakemuksia jätettiin yhteensä 20 674 (luku sisältää EU-kansalaisten rekisteröinnit työn perusteella).
 - Vuonna 2022 kokonaishakemusmäärä oli 25 216.
- Työperäisen maahanmuuton yhä historiallisen korkean tason taustalla ovat muun muassa Suomen työvoimapula ja yritysten rekrytointiverkostojen kehittyminen.
- Suurimpana hakemuserusteena on pysynyt osaratkaisua edellyttävä työnteko eli työntekijän oleskelulupahakemukset (TTOL), joihin vaaditaan TE-toimiston tekemä osapäätös.
- EU-kansalaisten työperäisten rekisteröintihakemusten määrä on pysynyt melko tasaisena.

1. [Talous taantumassa ja toipuminen takkuua – Euro ja talous](#)

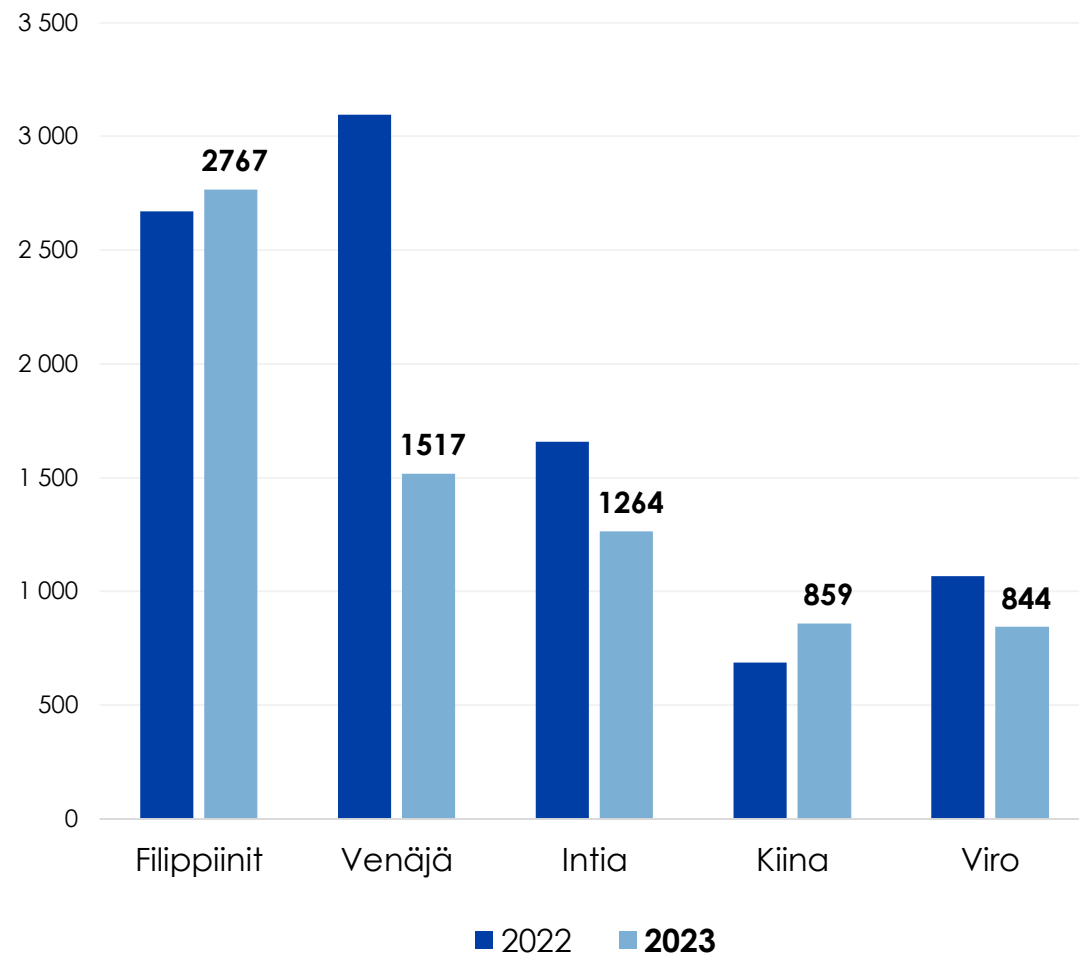
Ensimmäiset työperusteiset oleskelulupa- ja rekisteröintihakemukset 2022 ja 2023



Filippiinien ja Venäjän kansalaiset hakivat eniten työperusteisia oleskelulupia

- Vuoden 2023 aikana viisi suurinta kansalaisuutta työperusteisissa hakemuksissa olivat Filippiinit, Venäjä, Intia, Kiina ja Viro.
- Filippiinien kansalaisten hakemusmäärä on noussut vuodesta 2021 alkaen. Vuonna 2023 hakemusmäärä nousi uuteen ennätykseen ja filippiiniläiset olivat suurin hakijakansalaisuus.
 - Filippiinien kansalaisten työperusteisista hakemuksista yli 97 % oli työntekijän oleskelulupahakemuksia.
- Venäjä oli vielä vuonna 2022 suurin kansalaisuus työperusteisissa oleskelulupahakemuksissa, mutta vuoden 2023 aikana hakemusmäärä lähes puolittui.
 - Vuoden 2022 korkean hakemusmäärän taustalla oli Ukrainan sota.
- Intian kansalaiset ovat jo useamman vuoden ajan muodostaneet merkittävän kansalaisuuden työperäisessä maahanmuutossa. Vuonna 2023 hakemusmäärä kuitenkin laski edeltävästä vuodesta.
- Kiinan kansalaisten hakemusmäärä nousi vuodesta 2022. Suurin osa haki joko työntekijän tai tutkijan oleskelulupaa.
- Eniten EU-kansalaisten rekisteröintejä hakivat Viron kansalaiset. Heidän osuutensa hakijoista oli 23 %.
 - Viron kansalaisten hakemusmäärä laski hieman vuodesta 2022. Taustalla voi olla esimerkiksi Suomen talouden hidastuminen.

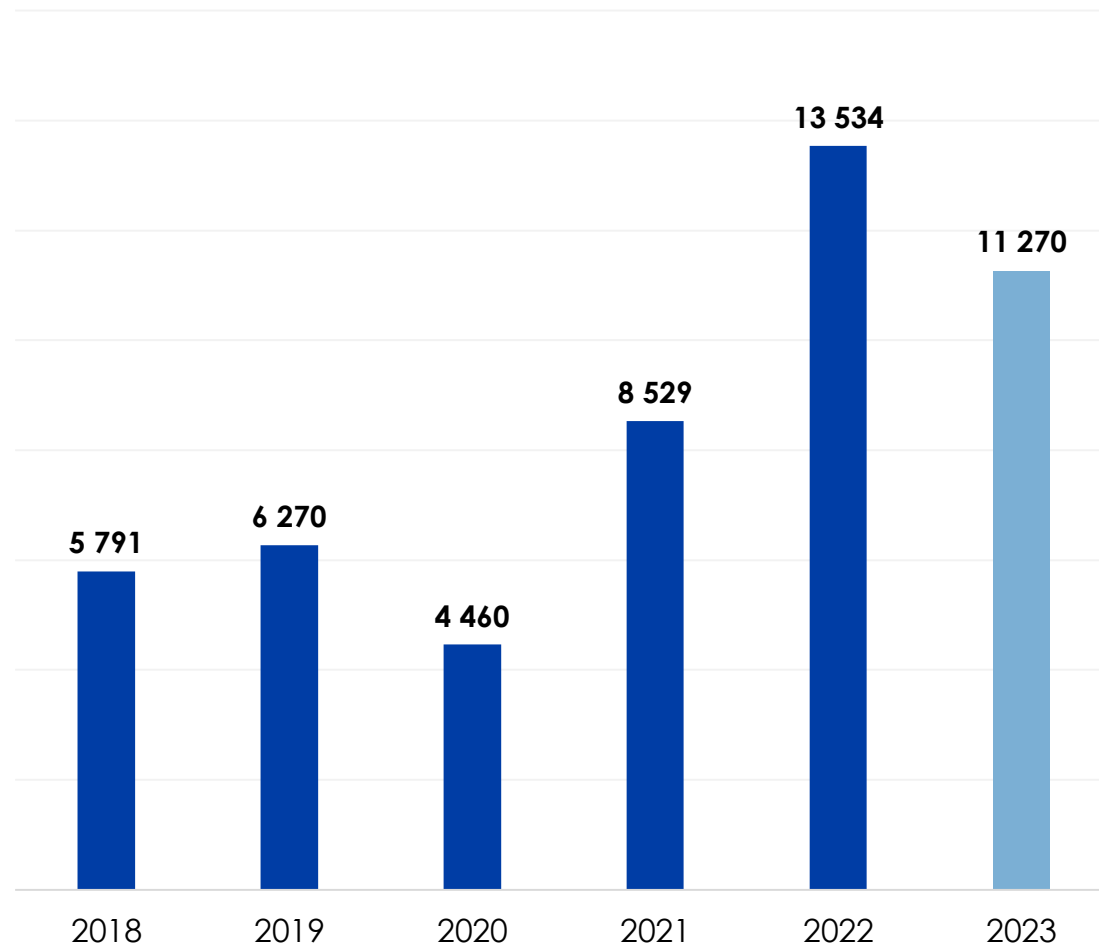
Eniten työperäisiä oleskelulupa- ja rekisteröintihakemuksia vuonna 2023 jättäneet kansalaisuudet ja vertailu vuoteen 2022



Työntekijän oleskelulupahakemusten määrä pysynyt korkeana

- Työntekijän oleskelulupahakemukset muodostivat 66 % kaikista vuoden 2023 aikana jätetyistä työperusteisista oleskelulupahakemuksista.
 - Hakemuksia jätettiin vuoden 2023 aikana yhteensä 11 270.
 - Laskua koko vuoteen 2022 verrattuna oli noin 2200 hakemusta.
- Vaikka työntekijän oleskelulupahakemusten määrä laski vuonna 2023 edelliseen vuoteen verrattuna, ylitti hakemuserä edelleen vuosien 2018–2021 tason.
- Työntekijän hakemusten vähentymisen taustalla vuoteen 2022 verrattuna ovat talouden laskusuhdanne ja Venäjän kansalaisten hakemuserän tasaantuminen.
 - Venäjän kansalaisten hakemuserä palasi vuonna 2023 sotaa edeltävälle tasolle.
- Eniten hakemuksia vuonna 2023 jättivät Filippiinien, Venäjän, Kosovon, Intian ja Uzbekistanin kansalaiset.
 - Kyseiset kansalaisuudet muodostivat yhteensä 46 % hakemuksista.
 - Suomeen suuntautuvan työperäisen maahanmuuton kehitys on pitkälti riippuvainen muutamasta kansalaisuudesta.

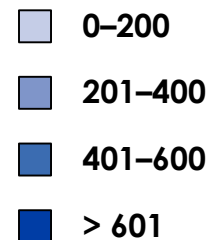
**Ensimmäiset työntekijän oleskelulupahakemukset
2018–2023**



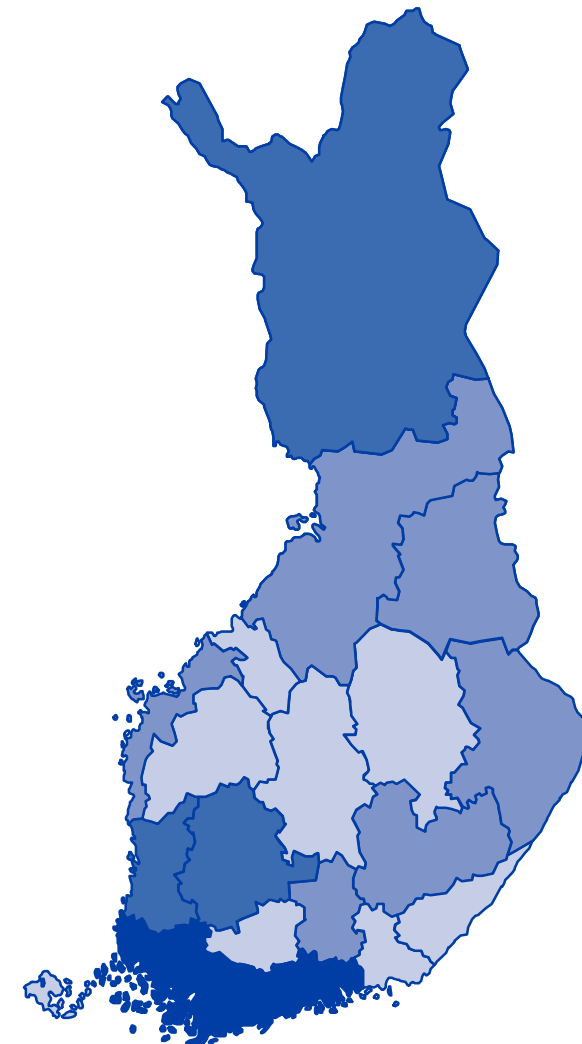
Ensimmäiset työntekijän oleskeluluvat keskittyivät Etelä-Suomeen

- Suurin osa myönteisen päätöksen työntekijän oleskelulupa saaneista työskentelee joko Uudellamaalla tai Varsinais-Suomessa.
 - Tieto työnteen paikasta perustuu työnantajan hakemuksessa ilmoittamaan tietoon.
 - Asiakkaan asuinpaikka voi erota työnteen paikasta.
- Suurin osa työntekijän oleskeluvan saaneista työskentelee sosiaali- ja terveysalalla, palvelusektorilla tai rakentamisessa.
- Vuoden 2023 aikana Helsingin ja Varsinais-Suomen lisäksi myönteisiä päätöksiä tehtiin eniten Pirkanmaalle, Satakuntaan ja Lappiin.
- Vuoteen 2022 verrattuna Satakuntaan tehtyjen päätösten määrä kasvoi suhteellisesti eniten.
 - Kasvun taustalla on erityisesti telakoilla työskentelevien rekrytoinnit.

Työntekijän ensimmäisiin oleskelulupiin (kaikki toimialat) tehdyt myönteiset päätökset vuonna 2023*



Helsinki: 2615
Espoo: 359
Vantaa: 359
Tampere: 283
Turku: 1354
Oulu: 176

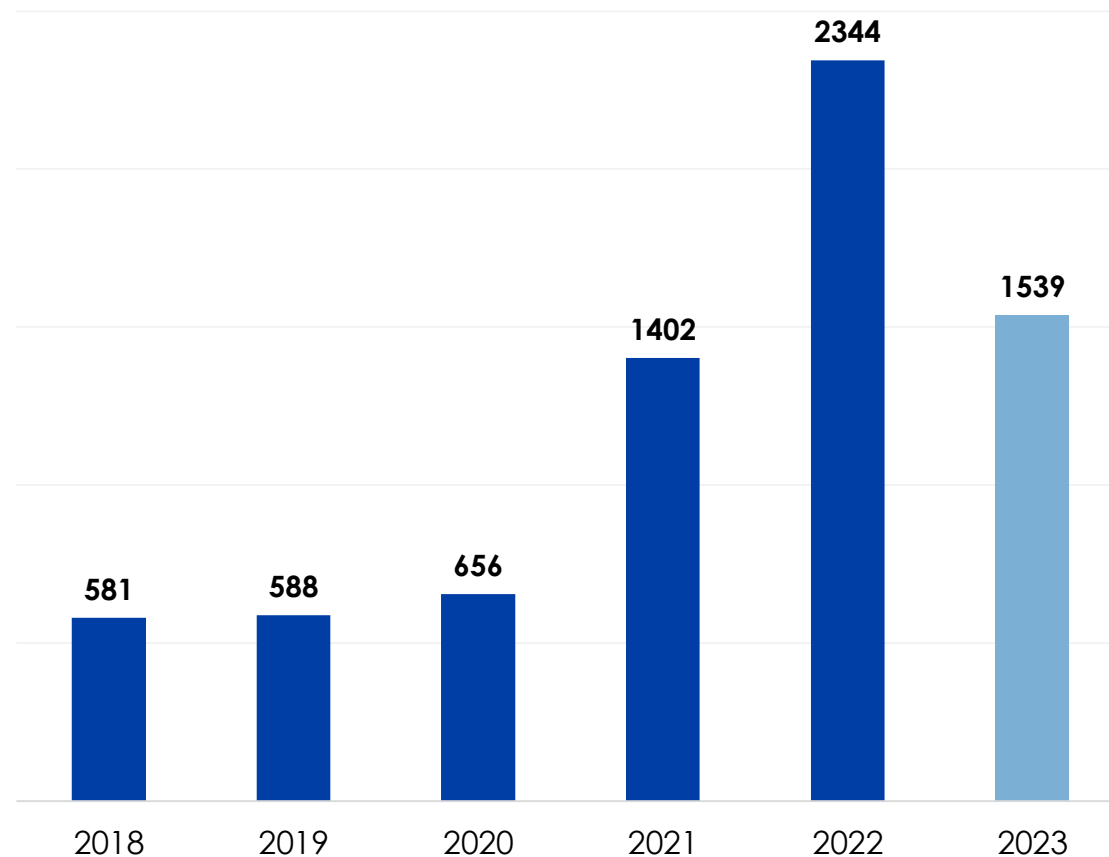


*Työnteen paikka on saatavilla 92 % tehdyistä päätöksistä.

Rakennustyöntekijöille tehtyjen myönteisten osapäätösten määrä tasaantui

- Talouden hidastuminen ja epävarma suhdanne² ovat vaikuttaneet rakennustyöntekijöille tehtyjen myönteisten osapäätösten määrään.
 - Vuonna 2023 päätösmäärä laski noin 34 % vuoteen 2022 verrattuna.
- Vaikka myönteisten osapäätösten määrä laski vuoden 2022 ennätyksestä, oli määrä silti edelleen korkeampi kuin vuosina 2018–2021.
- Keskeisimmät kansalaisuudet rakennustyöntekijöille tehtyjen myönteisten osapäätösten osalta olivat Uzbekistan, Kosovo ja Kirgisia.
 - Kyseiset kolme kansalaisuutta muodostivat noin 59 % myönteisistä osapäätöksistä.
- Erityisesti kirgisialaisten rakennustyöntekijöiden määrä kasvoi vuosina 2022–2023. Kasvun taustalla voivat olla uusien rekrytointiverkostojen muodostuminen sekä tarve korvata Ukrainasta tuleva työvoima sodan alkamisen myötä.

Rakennustyöntekijöille* tehdyt myönteiset päätökset 2018–2023



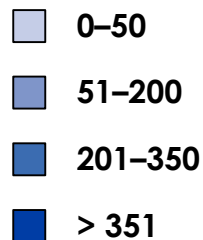
2. [Rakennusala alamaissa \(valtioneuvosto.fi\)](https://valtioneuvosto.fi)

* Tilasto perustuu [ISCO-08 ammattiluokituksen](#) luokkaan 71.

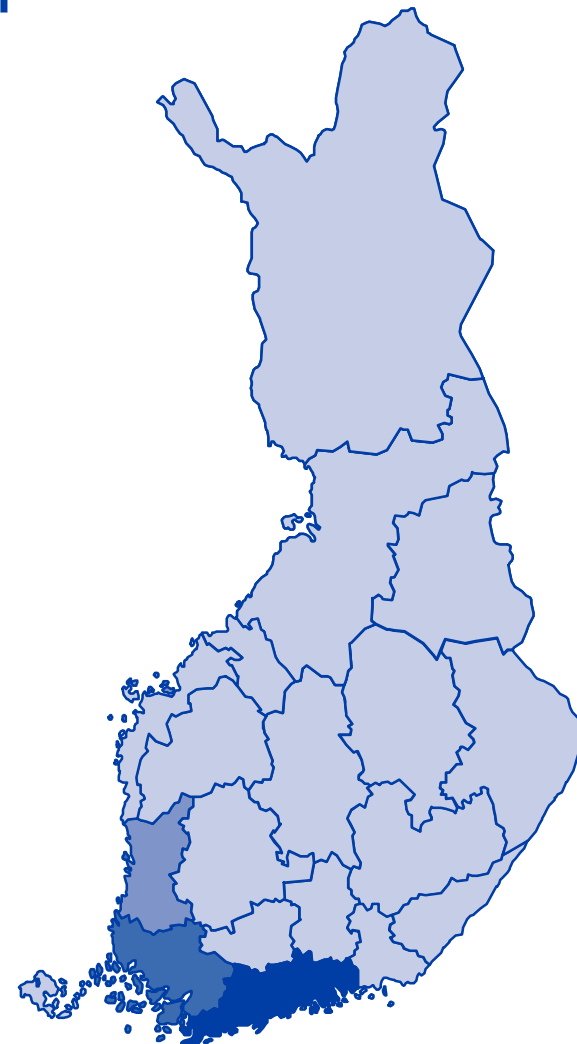
Rakennustyöntekijöiden työskentelypaikkoina korostuvat Uudenmaan ja Varsinais-Suomen maakunnat

- Vuonna 2023 rakennustyöntekijöiden myönteisiä osapäätöksiä tehtiin Uudellemaalle 829 ja Varsinais-Suomeen 326.
 - Uudellemaalle tehtyjen myönteisten osapäätösten määrä pysyi lähes samana kuin vuonna 2022.
 - Sen sijaan Varsinais-Suomeen tehtyjen päätösten määrä laski 25 % vuoteen 2022 verrattuna.
- Rakennusalan vaikea tilanne iski vuoden aikana erityisesti maakuntien rakennustuotantoon³, mikä näkyi myös myönteisten osapäätösten määrän alueellisessa kehityksessä.
 - Myönteisten osapäätösten määrä laski vuoteen 2022 verrattuna esimerkiksi Lapissa, Pirkanmaalla, Pohjois-Savossa ja Pohjois-Pohjanmaalla.
- Koska kyseessä on ensimmäisiin hakemuksiin tehtyt myönteiset päätökset, vaikuttaa päätösmäärän kehitykseen pääasiassa uusien aloitettujen työmaiden määrässä tapahtuvat muutokset.

Rakennustyöntekijöille tehtyt myönteiset päätökset vuonna 2023*



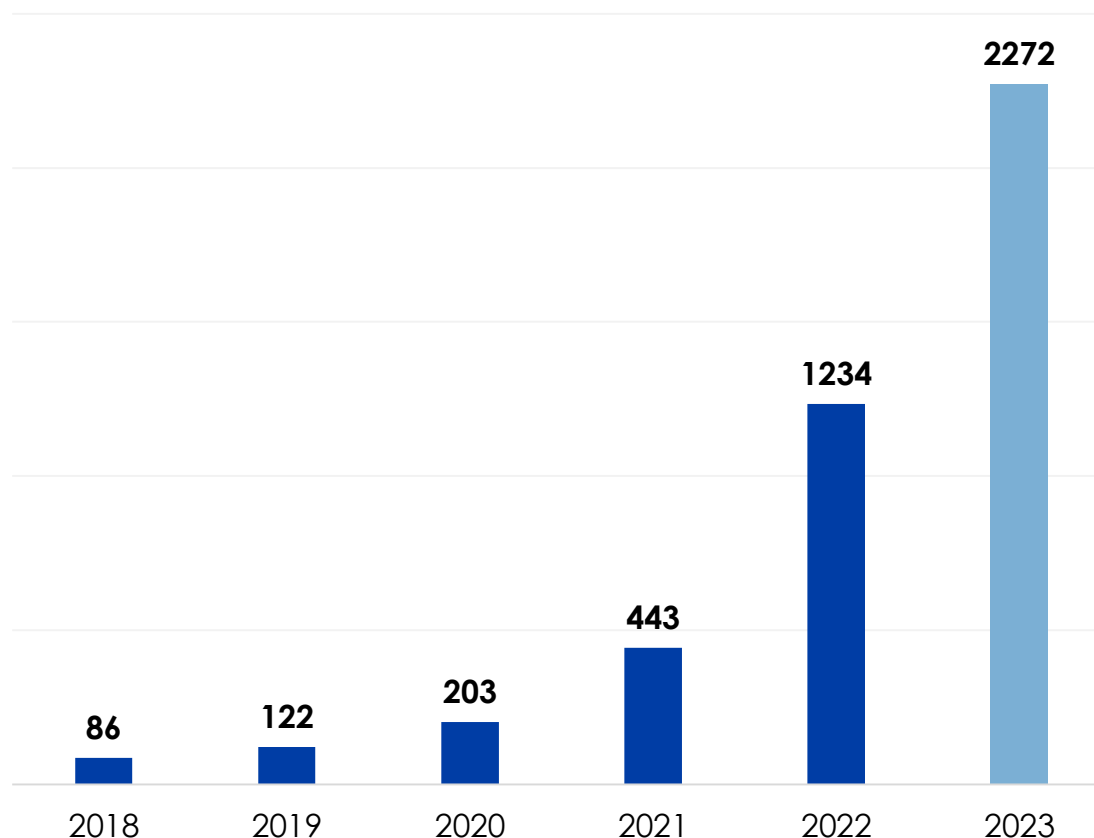
Helsinki: 685
Espoo: 40
Vantaa: 62
Tampere: 42
Turku: 309
Oulu: 13



Sosiaali- ja terveysalalle rekrytoitiin historiallisen paljon ulkomailta

- Vuonna 2023 sosiaali- ja terveysalalle tehtiin myönteisiä osapäätöksiä ensimmäisiin työntekijän oleskelulupiin yhteensä 2272.
 - Kasvun taustalla ovat erityisesti alan työvoimapula⁴ ja yritysten kansainvälisten rekrytointien lisääntyminen.
- Sosiaali- ja terveysalalle tehtyjen myönteisten osapäätösten määrä oli vuonna 2023 ennätyksellinen.
 - Päätösmäärä on kasvanut erittäin nopeasti muutamassa vuodessa.
- Eniten myönteisiä osapäätöksiä tehtiin Filippiinien kansalaisille. Heidän osuutensa oli 66 %.
 - Myös Etiopian ja Intian kansalaisten määrä kasvoi.

Sosiaali- ja terveysalalle* tehdyt myönteiset päätökset 2018–2023



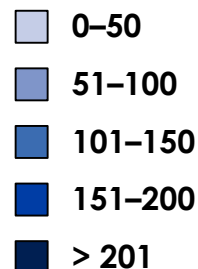
4. [Sote-palveluala: Työvoima, yksityisen sektorin rooli ja kansainvälistyminen, Työ- ja elinkeinoministeriö, 2023](#)

*Tilasto perustuu [ISCO-08 ammattiluokituksen](#) luokkiin 22, 2635, 32 ja 53.

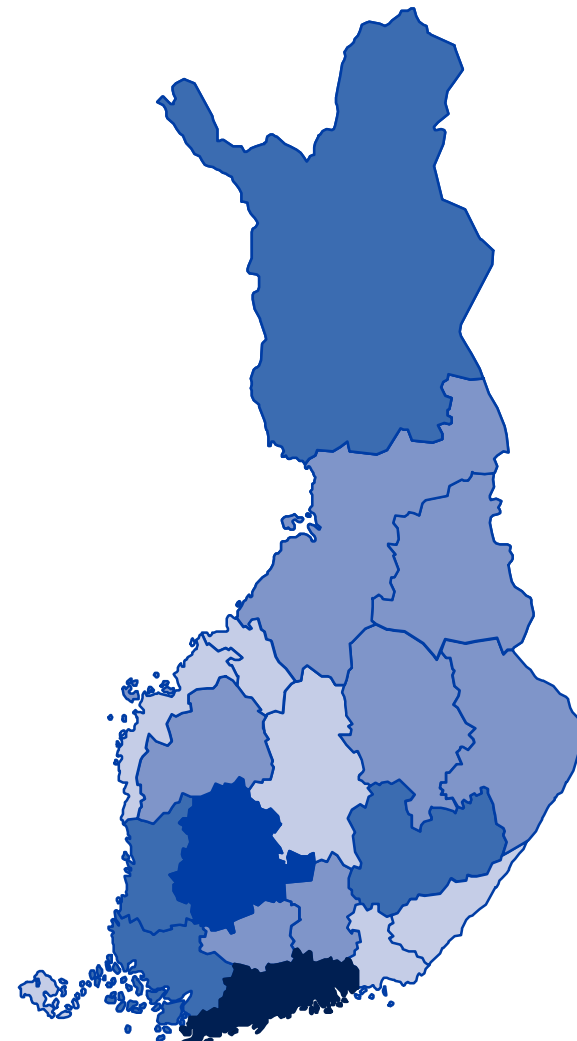
Sosiaali- ja terveysalan osaajien määrä kasvoi ympäri Suomea

- Suurin osa sosiaali- ja terveysalalle myönteisen osapäätöksen saaneista työskentelee Uudellamaalla (872 päätöstä) tai Pirkanmaalla (161 päätöstä).
 - Uudellemaalle tehtyjen myönteisten osapäätösten määrä nousi jopa 186 % vuoteen 2022 verrattuna.
- Uudellamaalla kansalaisuuksista korostuu erityisesti Filippiinit. Pelkästään Helsinkiin Filippiinien kansalaisille myönnettiin vuoden aikana 553 työntekijän oleskelulupaa. Vuonna 2022 luku oli 76.
- Sote-alalle tehtyt myönteiset päätökset ovat kuitenkin lisääntyneet ympäri Suomea. Vuoteen 2022 verrattuna suhteellinen kasvu oli suurinta Etelä-Pohjanmaalla, Satakunnassa ja Varsinais-Suomessa, vaikka varsinaiset päätösmäärät kyseisissä maakunnissa olivatkin yhä maltillisia.
- Filippiinit oli melkein kaikissa Suomen maakunnissa eniten myönteisiä päätöksiä saanut kansalaisuus.
 - Satakunnassa myönteisiä päätöksiä tehtiin vuonna 2023 eniten Sambian kansalaisille. Taustalla on kansainvälinen rekrytointihanke Satakunnan hyvinvointialueella.⁵

Sosiaali- ja terveysalalle tehtyt myönteiset päätökset vuonna 2023*



Helsinki: 604
Espoo: 75
Vantaa: 39
Tampere: 73
Turku: 97
Oulu: 31



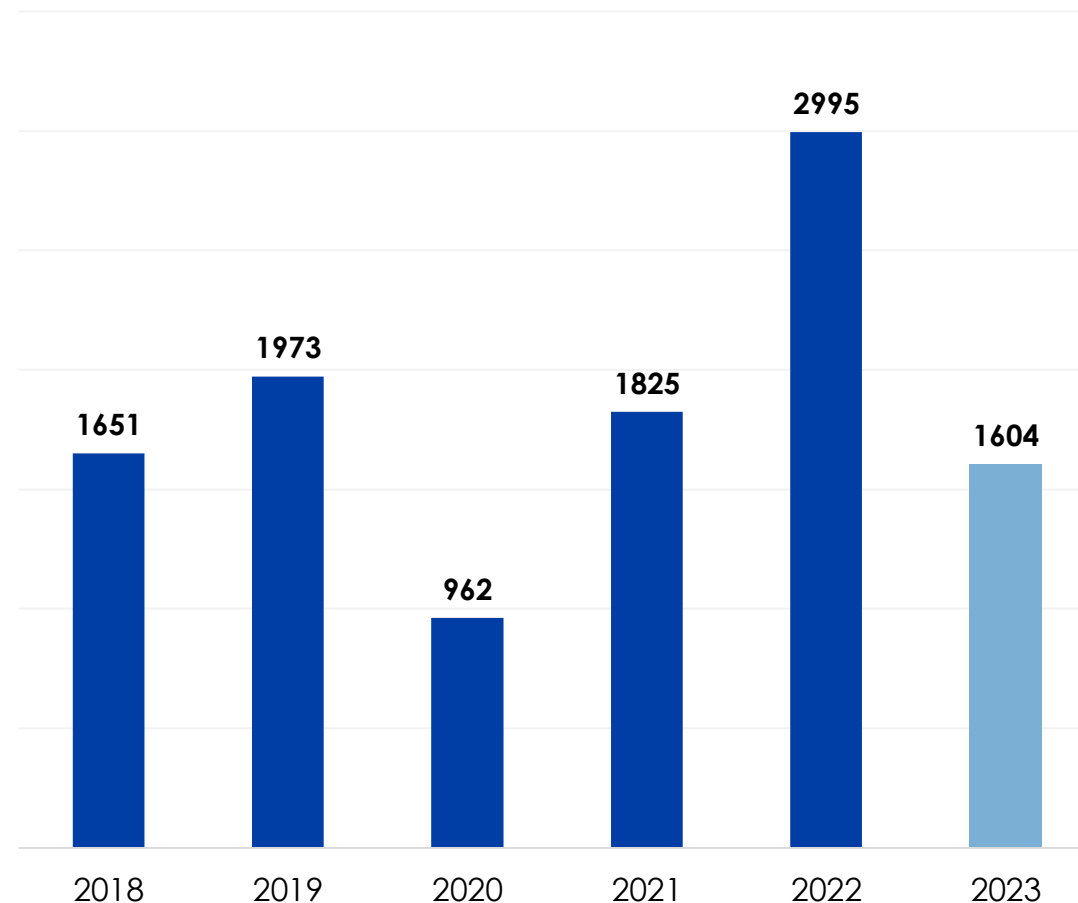
5. [Satakuntaan rekrytoidaan sairaanhoitajia Sambian koulutettavaksi hoiva-avustajiksi, YLE](#)

*Työnteon paikka on saatavilla 96 % tehdyistä päätöksistä.

Erityisasiantuntijoiden määrä palasi vuotta 2022 edeltävälle tasolle

- Erityisasiantuntijoiden määrä oli vuonna 2022 poikkeuksellisen korkealla tasolla. Korkean hakemusmäärän taustalla oli erityisesti Venäjän kansalaisten hakemusmäärän kasvu Ukrainan sodan alkamisen seurauksena.
- Vuoden 2023 hakemusmäärä jäi selvästi edellisvuoden ennätyskellistä tasoa matalammaksi.
 - Hakemusmäärän lasku ei selity ainoastaan Venäjän kansalaisten jättämien hakemusten vähentymisellä, vaan laskua oli lähes kaikissa kansalaisuusryhmissä.
 - Kehityksen taustalla voivat vaikuttaa globaali kilpailu erityisasiantuntijoista ja talouden laskusuhdanne.
- Erityisasiantuntijoiden kansalaisuusjakauma on pysynyt samankaltaisena vuotta 2022 lukuun ottamatta. Intian kansalaiset olivat suurin hakijaryhmänä vuosina 2018–2021 ja 2023.
 - Vuonna 2023 Intian kansalaisten osuus hakijoista oli 32 %.

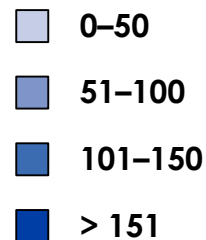
Erityisasiantuntijoiden ensimmäiset oleskelulupahakemukset 2018–2023



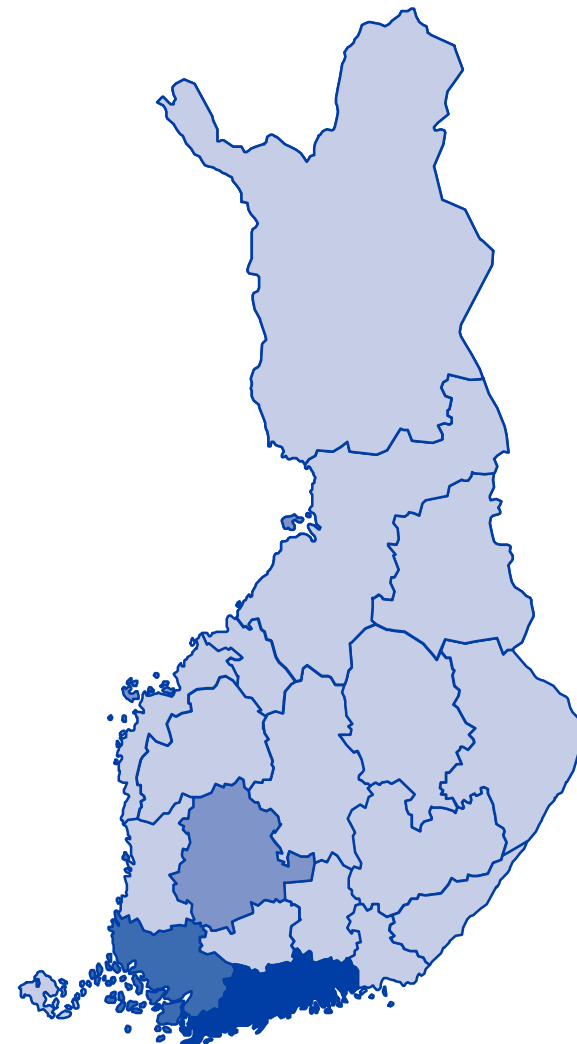
Erityisasiantuntijat työllistyvät Etelä-Suomen suuriin kaupunkeihin

- Suurin osa vuonna 2023 myönnettyjen oleskelulupien saajista työskentelee teknologiateollisuuden parissa.
- Erityisasiantuntijoiden myönteiset päätökset laskivat lähes kaikissa suurissa kaupungeissa, mikä vastaa yleistä hakemusmäärän laskua.
 - Ainoastaan Turussa työskentelevien erityisasiantuntijoiden oleskelulupien määrä kasvoi vuodesta 2022. Myönnettyjen oleskelulupien määrä kaksinkertaistui vuonna 2023.
- Yritysten toimialarakenne ei ole sama kaikissa suurissa kaupungeissa, mikä selittää oleskelulupamäärien kehitykseen liittyviä eroja.
 - Esimerkiksi Helsingissä lähes puolet erityisasiantuntijoista työskentelee ohjelmistoalan tehtävissä, kun taas Turussa selvä enemmistö työskentelee rakennusalan erityistehtävissä.

Erityisasiantuntijoille tehdyt myönteiset päätökset vuonna 2023*



Helsinki: 664
Espoo: 225
Vantaa: 50
Tampere: 58
Turku: 128
Oulu: 24

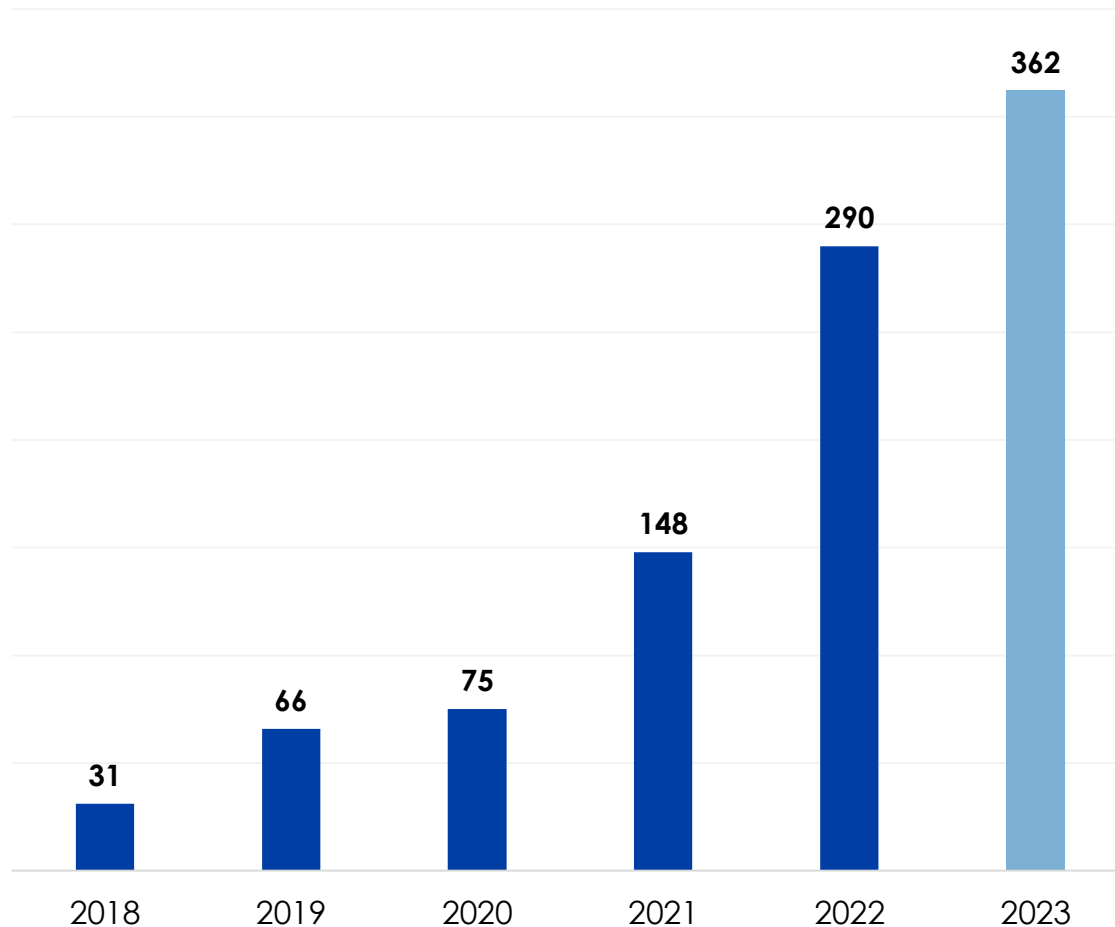


*Työnteon paikka on saatavilla 91 % tehdyistä päätöksistä.

Startup-yrittäjien määrä jatko kasvuun

- Startup-yrittäjien hakemusmäärä on kasvanut nopeasti. Vuoden 2023 aikana hakemuksia jätettiin yhteensä 362.
 - Hakemusmäärä kasvoi 25 % vuodesta 2022.
- Startup-yrittäjien lupaperuste perustettiin vuonna 2018. Oleskelulupa vaaditaan Business Finlandin myönteinen lausunto. Startup-yrittäjän oleskeluluvan lisäksi on olemassa erillinen yrittäjän oleskelulupa.
- Vuonna 2023 hakijoista 44 % oli Venäjän kansalaisia.
 - Venäjän kansalaiset ovat olleet oleskeluluvan suurin hakijaryhmä koko lupatyypin olemassaolon ajan lukuun ottamatta vuotta 2021.
- Erityisesti Turkin kansalaisten hakemusmäärä kasvoi vuonna 2023. Hakemuksia jätettiin yhteensä 60, kun vuonna 2022 hakemusmäärä oli 16.

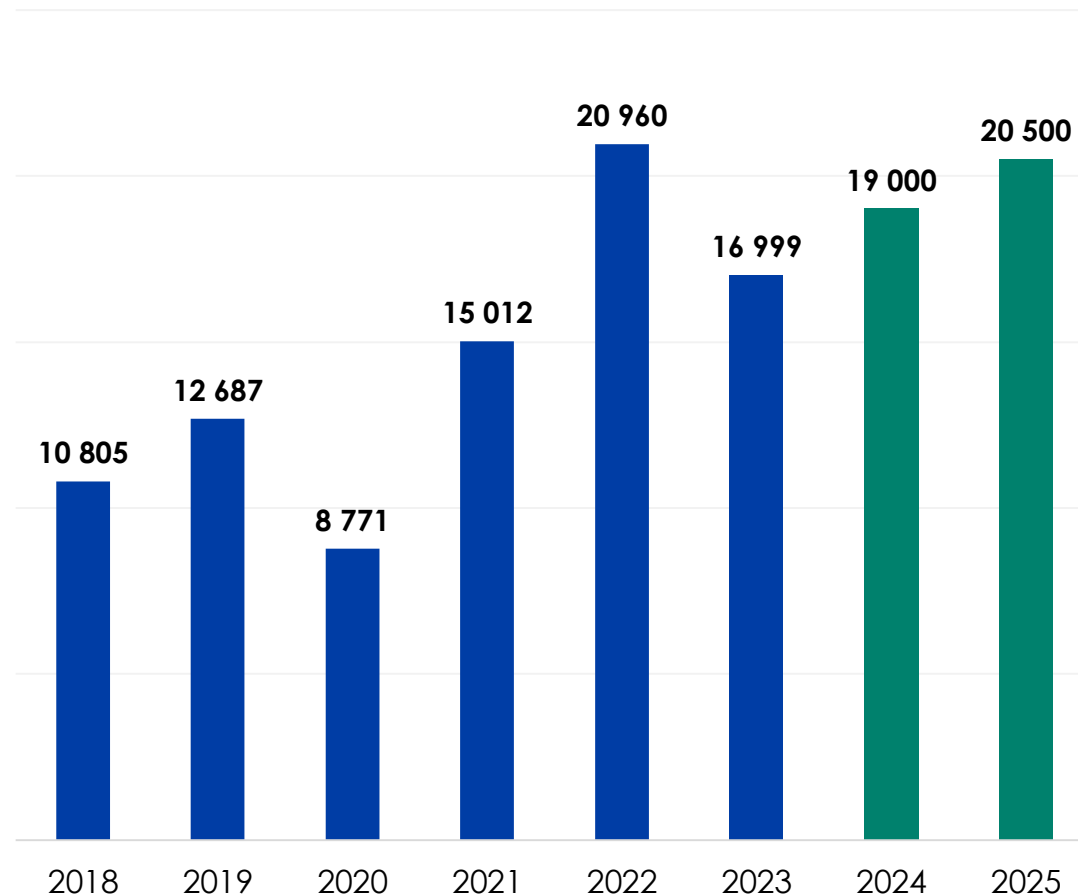
Startup-yrittäjien ensimmäiset oleskelulupahakemukset 2018–2023



Epävarma taloustilanne heijastuu arvioihin työperusteisen maahanmuuton kehityksestä

- Työperäinen maahanmuutto Suomeen pysyi historiallisen korkealla tasolla vuoden 2023 aikana. Talouden laskusuhdanne on kuitenkin heijastunut oleskelulupahakemusten määrään, mikä näkyy erityisesti suhdanneherkillä toimialoilla kuten rakentamisessa.
- Epävarma taloustilanne hankaloittaa hakemusmääräarvioiden muodostamista. Maahanmuuttoviraston ennakoitiverkoston arvio vuoden 2024 työperusteisten oleskelulupahakemusten määrästä on 19 000.
 - Vuoden 2025 osalta hakemusmääräksi arvioidaan 20 500.
- Pitkällä aikavälillä väestön vanheneminen ja työmarkkinoiden kohtaanto-ongelma ylläpitävät ulkomaalaisen työvoiman kysyntää, minkä uskotaan näkyvän työperusteisten oleskelulupahakemusten määrän kasvuna.
- Hakemusmäärän kehitykseen vaikuttavat myös yritysten oma aktiivisuus ja poliittiset toimenpiteet.
- Hallitusohjelman kirjausten lopullisia vaikutuksia työperusteiseen maahanmuuttoon on vielä vaikea arvioida. Alustavien arvioiden mukaan vaikutukset ensimmäisten hakemusten määrään jäivät vähäisiksi.
 - Hallitusohjelmassa linjataan myös keskeiset kohdemaat työperäisen maahanmuuton tavoittelun kannalta. Maat ovat Intia, Filippiinit, Brasilia ja Vietnam.

Ensimmäisten työperusteisten oleskelulupahakemusten toteuma 2018–2023 ja arvio 2024–2025





Maahanmuuttovirasto
Migrationsverket
Finnish Immigration Service

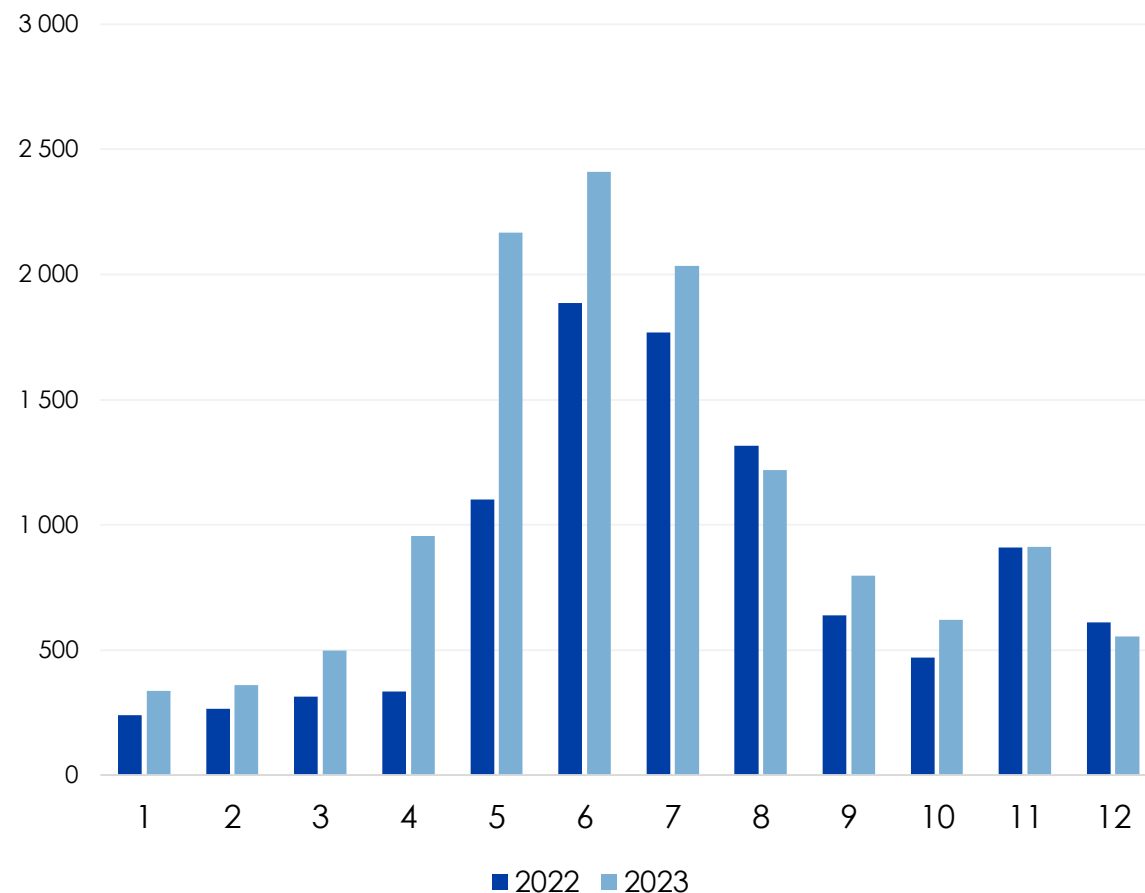
Opiskelijat



Opiskelijoiden ensimmäisissä oleskelulupahakemuksissa saavutettiin uusi ennätys

- Opiskelijoiden ensimmäisiä oleskelulupahakemuksia jätettiin yhteensä 12 867 vuoden 2023 aikana.
 - Hakemusmäärä kasvoi 31 % vuodesta 2022.
- Hakemusmäärän kasvun taustalla ovat vaikuttaneet mm. opiskelija- ja tutkijalakia koskeva lainsäädäntömuutos (4/2022) sekä oppilaitosten ulkomaalaisille opiskelijoille suunnattujen koulutusten määrän lisääntyminen.
- Tyypillisesti hakemuksia jätetään vuosittain eniten oppilaitosten hakusesongin aikaan toukokuusta elokuuhun. Vuonna 2023 luvan hakemisen ajankohta kuitenkin aikaistui aikaisemmista vuosista.
 - Vuonna 2023 hakemusten määrä lähti voimakkaaseen kasvuun huhtikuusta alkaen. Huhtikuussa hakemuksia jätettiin vireille lähes kolminkertainen määrä vuoden 2022 huhtikuuhun verrattuna.
 - Oleskeluluvan hakemisen aikaistumisen taustalla vaikutti mm. oppilaitosten markkinoima Early Bird -hinnoittelu lukuvuosimaksuissa, minkä tarkoituksena oli kannustaa opiskelijoita ottamaan nopeammin vastaan heille tarjottu opiskelupaikka.
- EU-kansalaisten rekisteröinnit opiskelun perusteella laskivat hieman vuodesta 2022. Vuonna 2023 hakemuksia jätettiin yhteensä 1587. Eniten rekisteröintihakemuksia jättivät Saksan, Ranskan ja Italian kansalaiset.

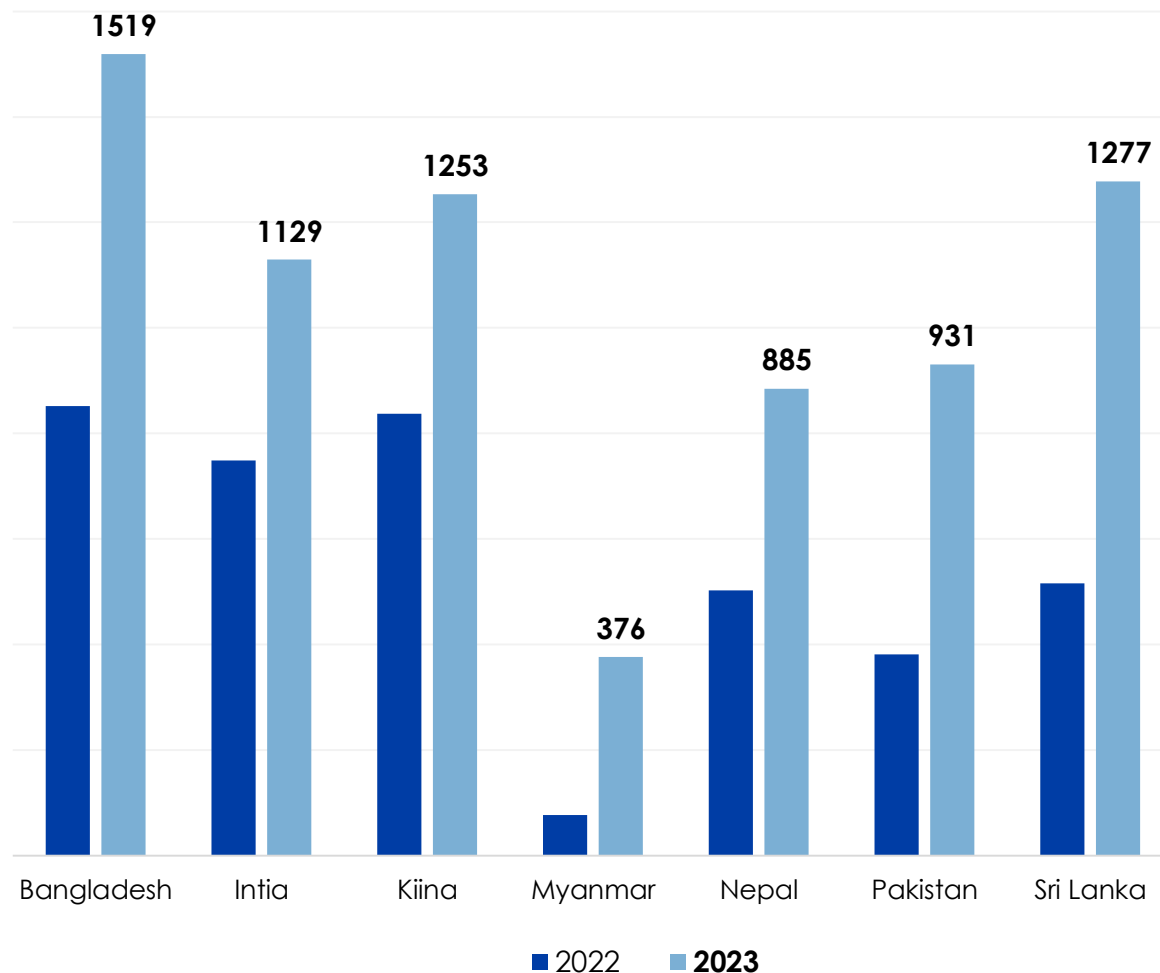
Opiskelijoiden ensimmäiset oleskelulupahakemukset kuukausittain 2022–2023



Suomeen hakeutui opiskelijoita yhä enemmän Aasiasta

- Opiskelijoiden oleskelulupahakemusten määrä on kasvanut erityisesti seuraavissa kansalaisuuksissa: Bangladesh, Intia, Kiina, Myanmar, Nepal, Pakistan ja Sri Lanka.
 - Kyseiset kansalaisuudet muodostivat lähes 60 % vuoden 2023 aikana jätetyistä hakemuksista.
 - Esimerkiksi Sri Lankan kansalaisten määrä yli kaksinkertaistui vuodesta 2022.
- Aasiasta suuntautuvan muuttoliikkeen taustalla voivat vaikuttaa mm. oppilaitosten omat ulkomaalaisille opiskelijoille suunnatut markkinointitoimet, paikallisten agenttien toiminta, tilauskoulutusten lisääntyminen, lähtömaiden kiristynyt talous- tai turvallisuustilanne sekä Suomessa jo asuvien opiskelijoiden tekemä epävirallinen maakuvatyö sosiaalisessa mediassa.
 - Suomen houkuttelevuutta opiskelumaana on lisännyt merkittävästi myös opiskelija- ja tutkijalakeja koskevat lainsäädäntömuutokset.
- Opetus- ja kulttuuriministeriön Team Finland Knowledge -verkoston toiminnan tavoitteena on mm. kehittää yhteistyömahdollisuuksia korkeakoulutuksen ja tutkimuksen saralla. Verkosto toimii mm. Intiassa ja Kiinassa.

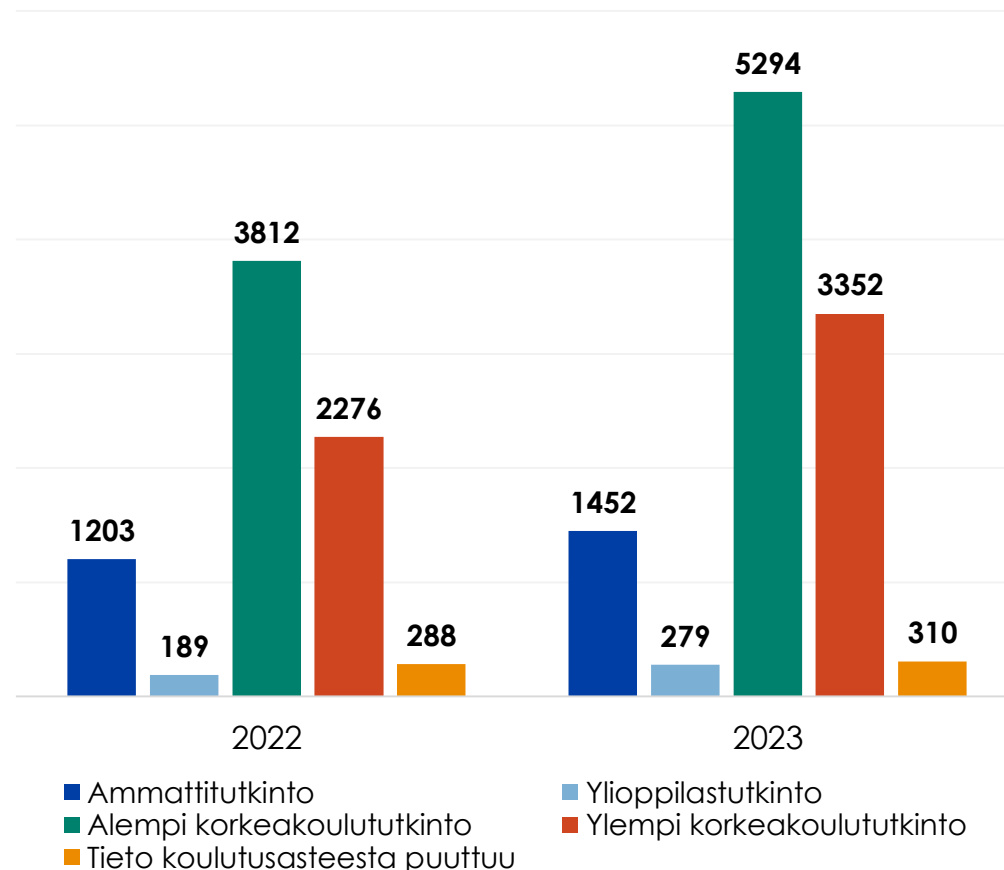
Opiskelijoiden ensimmäiset oleskelulupahakemukset kansalaisuuksittain 2022 ja 2023



Opiskelijoiden ensimmäistä oleskelulupaa hakevissa eniten korkeakoulututkinnon suorittajia

- Vuonna 2023 opiskelijan oleskelulupaa hakeneista selkeä enemmistö oli tutkinto-opiskelijoita*. Heidän osuutensa kaikista hakijoista oli 83 %.
 - Lopuilla hakijoista Suomeen muuton syy oli vaihto-opiskelu tai muiden ei-tutkintoon johtavien opintojen suorittaminen.
 - Vaihto-opiskelijoiden määrä opiskelijoiden oleskelulupaa hakeneista on matalammalla tasolla kuin ennen koronapandemiaa. Hakemuskäärä on kuitenkin kasvanut hieman vuosittain ja vuonna 2023 kasvua oli 9 % verrattuna vuoteen 2022.
- Opiskelijoiden ensimmäisten oleskelulupahakemusten määrän kasvua selittää ensisijaisesti korkeakoulututkinnon suorittajien määrän kasvu.
 - Alempaa korkeakoulututkintoa suorittamaan tulevien oleskelulupahakijoiden määrä kasvoi vuonna 2023 noin 39 % verrattuna vuoteen 2022.
 - Ylempää korkeakoulututkintoa suorittamaan tulevien oleskelulupaa hakijoiden määrä on puolestaan kasvanut noin 47 %.
- Myös toisen asteen opiskelijoiden määrä kasvoi selvästi, vaikka hakemuskäärät olivatkin edelleen maltilliset.
- Kansainväliset opiskelijat hakeutuvat opiskelemaan ympäri Suomea.

Oleskelulupaa hakevien tutkinto-opiskelijoiden jakautuminen eri koulutusasteille 2022–2023

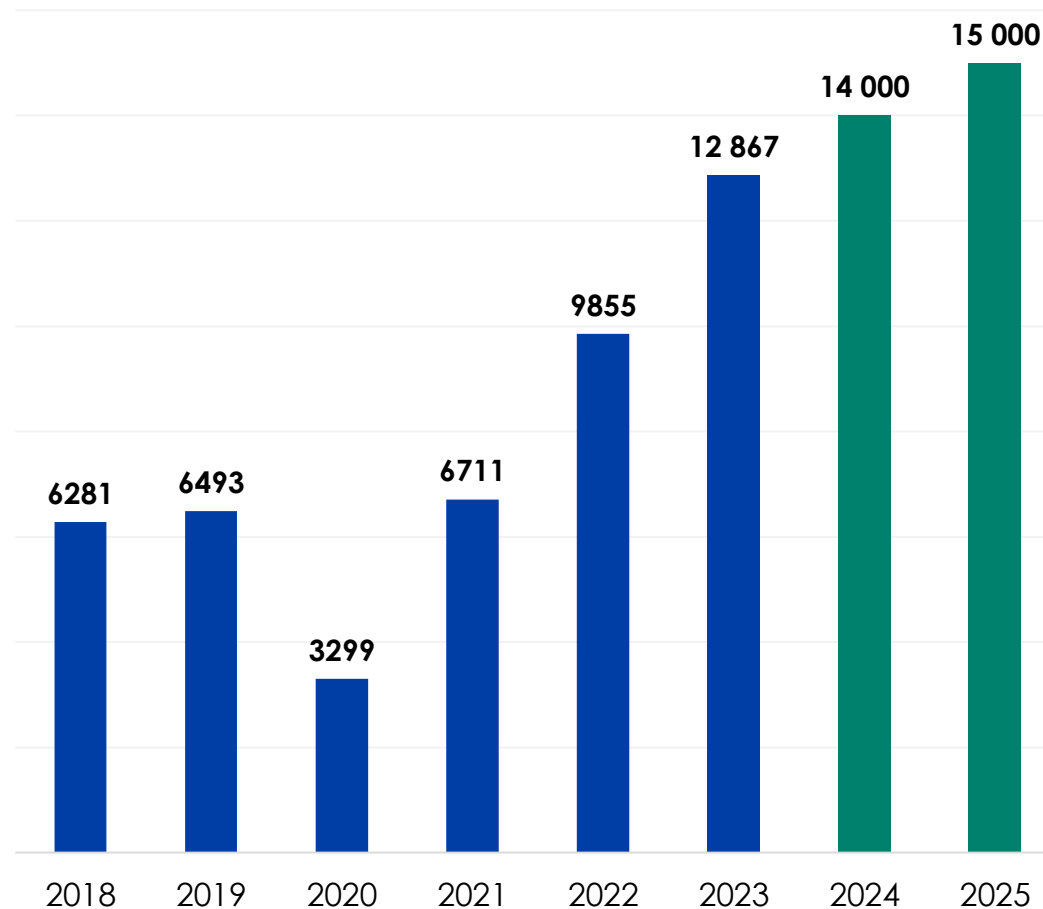


*Tieto opintojen luonteesta ja suoritettavien opintojen tasosta perustuu asiakkaan hakemuksessa antamaan omaan ilmoitukseen.

Kansainvälisten opiskelijoiden muutto Suomeen jatkuu

- Opiskelijoiden hakemuskäärän arvioidaan kasvavan edelleen vuonna 2024, sillä kansainvälisten opiskelijoiden kiinnostus Suomea kohtaan on erittäin korkealla tasolla. Pelkkä korkeakouluista opiskelupaikkaa hakevien määrä lähes kolminkertaistui vuosien 2021–2023 aikana⁶.
 - Maahanmuuttoviraston ennakoitiverkosto arvioi, että vuonna 2024 jätetään yhteensä 14 000 opiskelijan ensimmäistä oleskelulupahakemusta.
 - Vuoden 2025 osalta arvio on 15 000.
- Kansainvälisten opiskelijoiden kokonaismäärän kehitykseen vaikuttaa ensisijaisesti oppilaitosten aloituspaikkojen määrä. Myös Suomen vetovoima opiskelu- ja asumismaana, kansainvälinen kilpailu opiskelijoista sekä koulutusviennin ja erilaisten opiskelumuotojen lisääntyminen tulevat vaikuttamaan oleskelulupahakemusten määrän kehitykseen.
- Uudessa hallitusohjelmassa linjataan Suomen etenevän kohti EU/ETA-maiden ulkopuolisten opiskelijoiden lukukausimaksujen täyskatteellisuutta. Pitkällä aikavälillä muutokset opintojen maksullisuudessa voivat heijastua Suomeen saapuvien uusien opiskelijoiden määrään. Lakimuutosta valmistellaan Opetus- ja kulttuuriministeriön hankkeessa⁷.

Opiskelijoiden ensimmäiset oleskelulupahakemukset, toteuma vuosina 2018–2023 ja arvio vuosille 2024–2025



6. [Opetushallituksen tilastopalvelu Vipunen](#)

7. [Hallituksen esitys yliopistolain ja ammattikorkeakoululain muuttamisesta \(lukuvuosimaksujen korottaminen\)](#), Valtioneuvoston kanslia



Maahanmuuttovirasto
Migrationsverket
Finnish Immigration Service

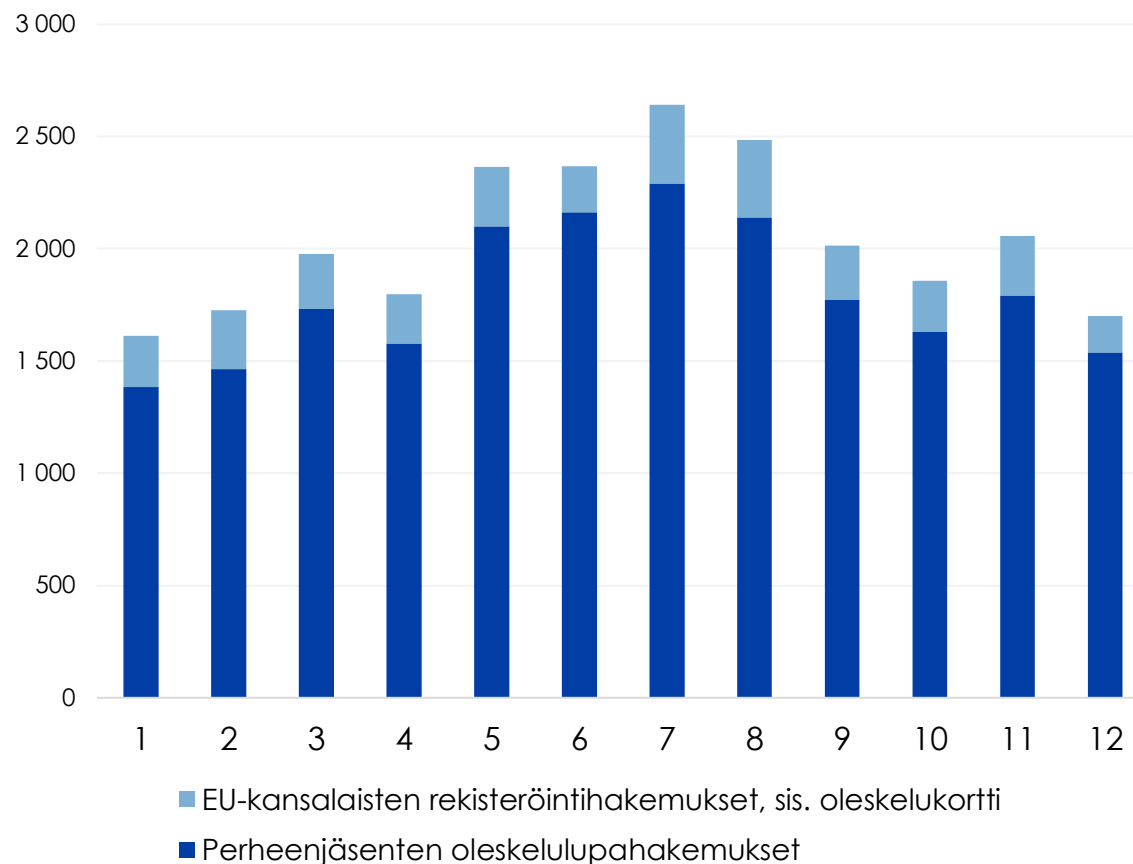
Perheenjäsenet



Perheenjäsenten määrä jatkoi kasvuaan

- Perheenjäsenten oleskelulupia haettiin ennätysellisen paljon vuonna 2023. Oleskelulupahakemuksia jätettiin yhteensä 21 583. Hakemäärä kasvoi 14 % verrattuna vuoteen 2022.
- Oleskelulupia perhesiteen perusteella hakivat eniten Sri Lankan, Venäjän, Intian, Filippiinien ja Bangladeshin kansalaiset.
 - Viime vuosina Sri Lankan kansalaisten perhesidehakemusten määrä on kasvanut srilankalaisten opiskelijoiden määrän kasvun myötä.
 - Vuonna 2021 srilankalaiset jättivät ainoastaan 108 perhesidehakemusta, kun vuonna 2023 hakemuksia jätettiin 2154. Sri Lanka oli vuoden suurin hakijakansalaisuus.
- Perhesiteen perusteella haettavien EU-kansalaisten rekisteröintien ja perheenjäsenten oleskelukorttien* määrä on vuosittain keskimäärin 3000. Vuonna 2023 hakemuksia jätettiin 3017.
 - Suurimmat hakijakansalaisuudet olivat Viro, Latvia ja Romania.

Perheenjäsenten ensimmäiset oleskelulupa-, rekisteröinti- ja oleskelukorttihakemukset vuonna 2023 kuukausittain

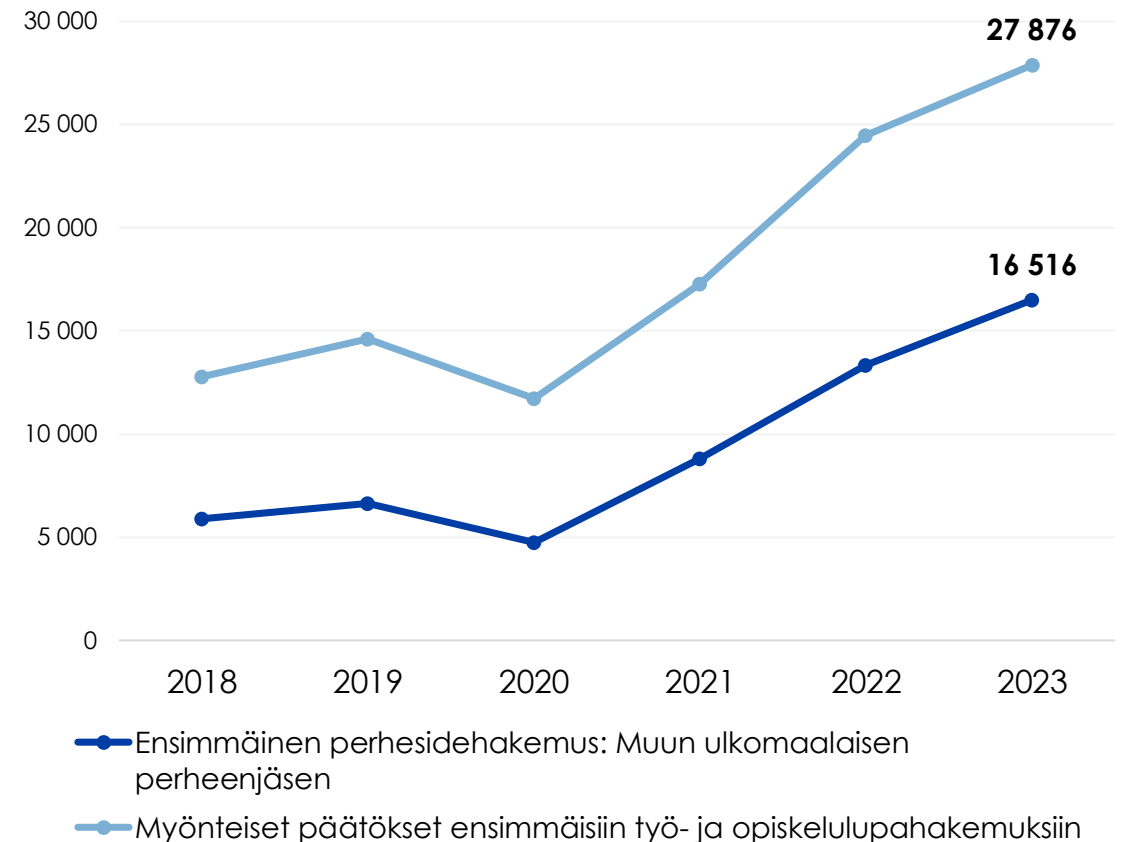


*Perheenjäsenen oleskelukortti voidaan myöntää EU-kansalaisen perheenjäsenelle, joka on itse kolmannen maan kansalainen.

Perhesidehakemusten määrä seuraa työ- ja opiskeluperusteisen maahanmuuton kehitystä

- Perheenjäsenten hakemusten määrän kehitys on riippuvainen muusta Suomeen suuntautuvasta muuttoliikkeestä. Perhesidehakemusten määrä onkin noussut vuodesta 2021 alkaen työ- ja opiskeluperusteisten hakemusten määrän kasvun myötä.
 - Kansainvälistä suojelua saaneiden perhesidehakemukset vastaavat noin 8 % kaikista ensimmäisistä perhesidehakemuksista.
- Pitkän aikavälin ennusteena on, että hakemusten määrä tulee jatkossakin kasvamaan, mikäli työ- ja opiskeluperusteinen maahanmuutto kasvaa tai pysyy nykyisellä tasolla.
- Esimerkiksi Filippiinien kansalaisten kasvanut työperäinen maahanmuutto Suomeen näkyy selvästi perhesidehakemusten määrän kehityksessä.
 - Vuonna 2021 Suomessa työntekijänä oleskelevat filippiiniläiset jättivät yhteensä 241 perhesidehakemusta, kun taas vuonna 2023 hakemusten määrä nousi 973 hakemukseen.

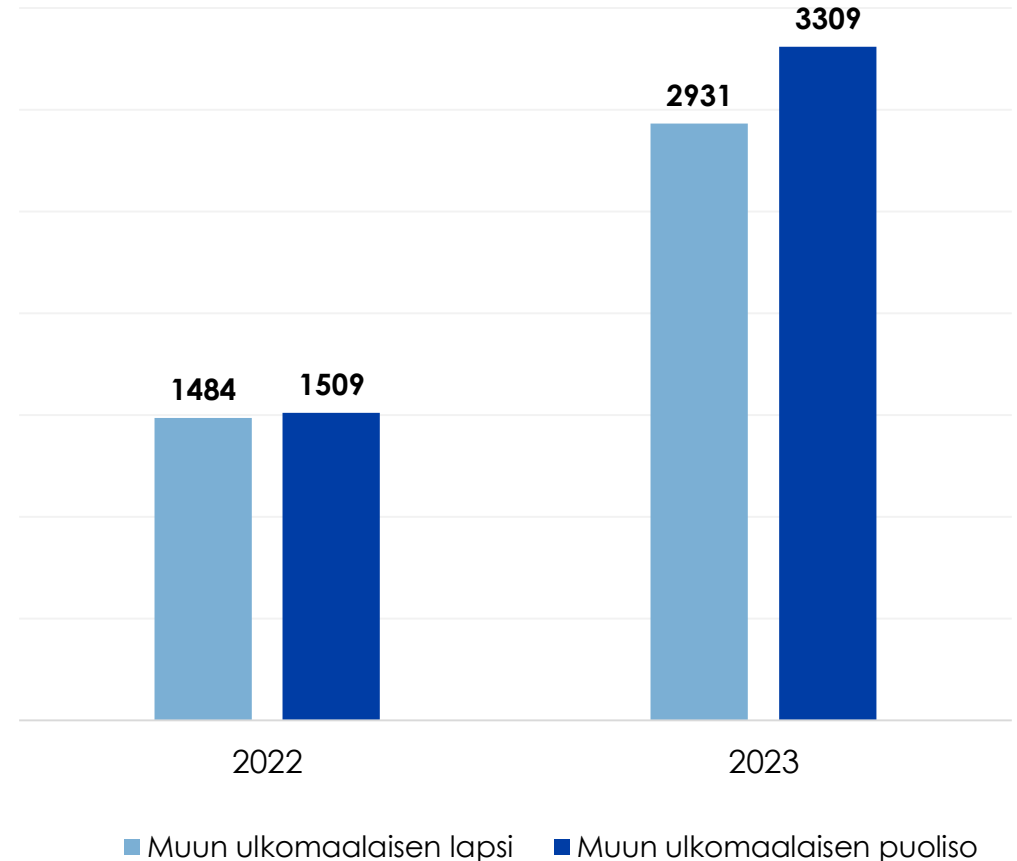
Ensimmäiset perhesidehakemukset ja myönteiset päätökset ensimmäisiin työ- ja opiskeluperusteisiin oleskelulupahakemuksiin 2018–2023



Opiskelijoiden perheenjäsenten määrä kasvoi merkittävästi

- Opiskelijoiden perheenjäsenten oleskelulupahakemukset jatkoivat kasvuaan.
- Opiskelijan oleskeluluvalla maassa olevien henkilöiden lapsille ja puolisoille jätettiin vuonna 2023 yhteensä 6240 ensimmäistä oleskelulupahakemusta. Hakemusmäärä yli kaksinkertaistui vuodesta 2022.
- Opiskelun perusteella maassa olevat hakevat perheenjäsenelleen oleskelulupaa pääosin ensimmäisen oleskeluluvan aikana.
- Opiskelijoiden perheenjäsenten kansalaisuusjakauma heijastaa opiskelijan oleskelulupaa hakevien kansalaisuusjakaumaa. Vuonna 2023 suurin osa perheenjäsenistä olikin Sri Lankan, Bangladeshin ja Intian kansalaisia.
 - Kyseiset kansalaisuudet muodostivat 55 % opiskelijan perheenjäsenenä oleskelulupaa hakevista.
 - Esimerkiksi srilankalaisten opiskelijoiden perheenjäsenten (puoliso ja lapsi) ensimmäisten oleskelulupahakemusten määrä on kasvanut voimakkaasti. Vuonna 2021 hakemusmäärä oli ainoastaan noin 70, kun se vuonna 2023 oli jo lähes 2 000.

Opiskelijoiden perheenjäsenten ensimmäisten oleskelulupahakemusten kehitys 2022–2023





Maahanmuuttovirasto
Migrationsverket
Finnish Immigration Service

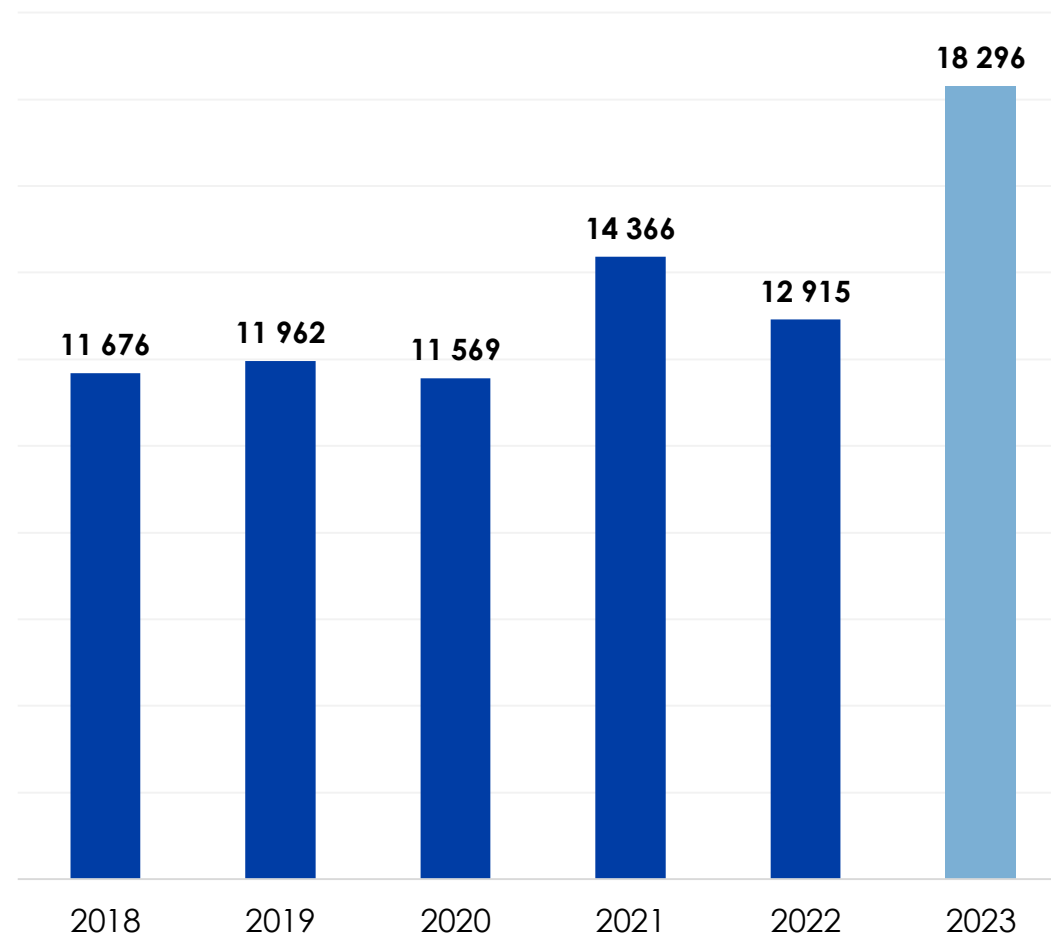
Kansalaisuus



Kansalaisuushakemusten määrä ollut korkea viime vuosina

- Kansalaisuushakemuksia on jätetty Suomessa viime vuodet melko tasaisesti vuosia 2021 ja 2023 lukuun ottamatta.
- Vuoden 2021 kansalaisuushakemusten nousu selittyy pääasiassa vuosien 2015–2016 turvapaikanhakijoiden määrällä.
 - Myös koronapandemialla ja erilaisilla liikkumis- ja matkustusrajoituksilla uskotaan olevan vaikutusta vuoden 2021 kohonneisiin hakemusmääriin.
- Suomen kansalaisuutta hakevien kansalaisuusjakauma on pysynyt viimeiset vuodet melko muuttumattomana.
 - Vuosina 2018–2023 eniten hakemuksia ovat jättäneet vuorotellen Venäjän ja Irakin kansalaiset.
 - Kansalaisuutta hakeneista noin 30 % on saanut kansainvälistä suojelua.

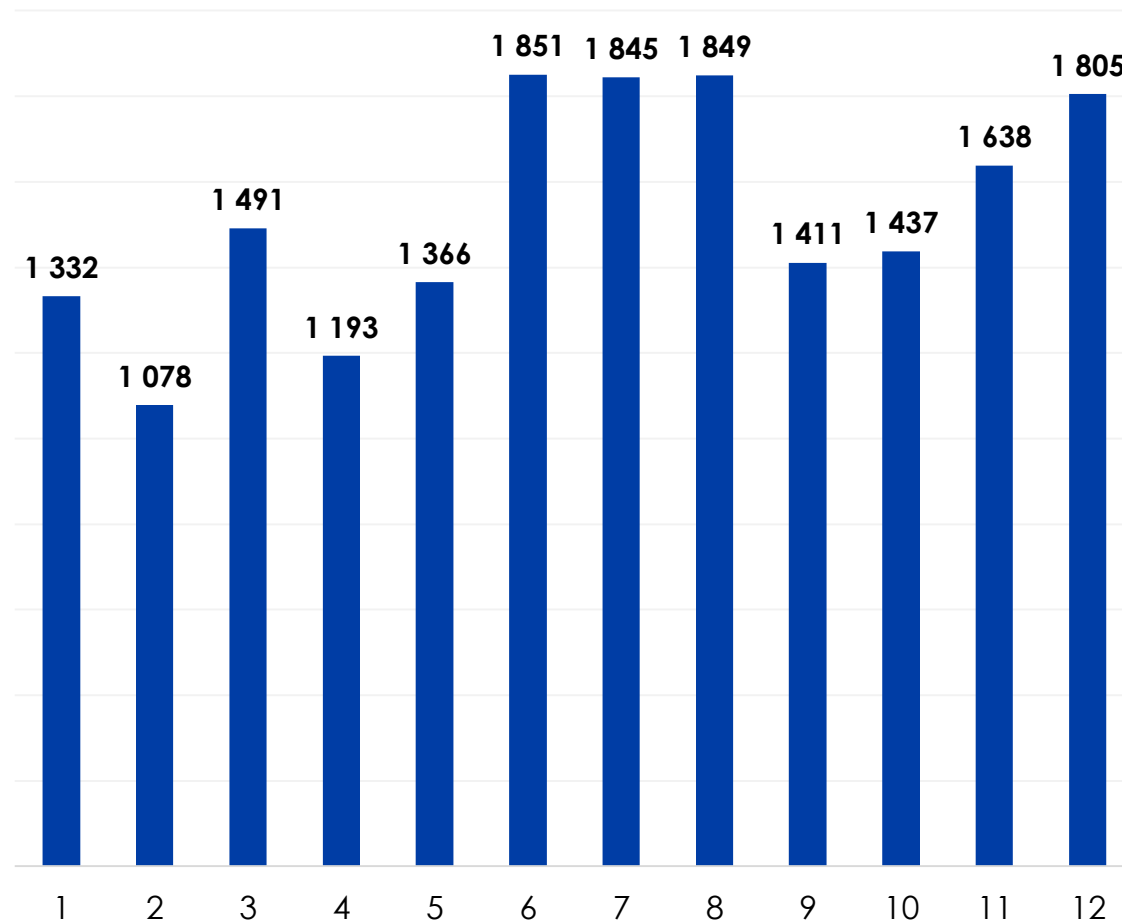
Kansalaisuushakemukset 2018–2023



Hallitusohjelma näkyy kansalaisuushakemusten määrän kasvuna

- Kansalaisuushakemuksia jätettiin vuonna 2023 mittaushistorian korkein määrä, yhteensä 18 296.
 - Hakemusmäärä alkoi kasvaa erityisesti alkukesän aikana, jolloin se nousi kuukausittain yli 1800 hakemukseen.
 - Myös marras–joulukuussa kansalaisuushakemuksia jätettiin poikkeuksellisen paljon.
- Hakemusmäärän voimakkaan nousun taustalla ovat uudessa hallitusohjelmassa esitetyt muutokset Suomen kansalaisuuden myöntämisen edellytyksiin. Muutoksiin sisältyy mm. asumisaikaedellytyksen pidentäminen ja kansalaisuuskokeen käyttöönotto.⁸
- Vuonna 2023 eniten kansalaisuushakemuksia jättivät Venäjän, Irakin ja Syyrian kansalaiset.
- Kansalaisuushakemuksiin tehdyistä päätöksistä 87 % oli myönteisiä vuonna 2023.

Kansalaisuushakemukset kuukausittain 2023



8. [Kansalaisuuslain uudistaminen käynnistyy sisäministeriössä, Sisäministeriö](#)



Maahanmuuttovirasto
Migrationsverket
Finnish Immigration Service

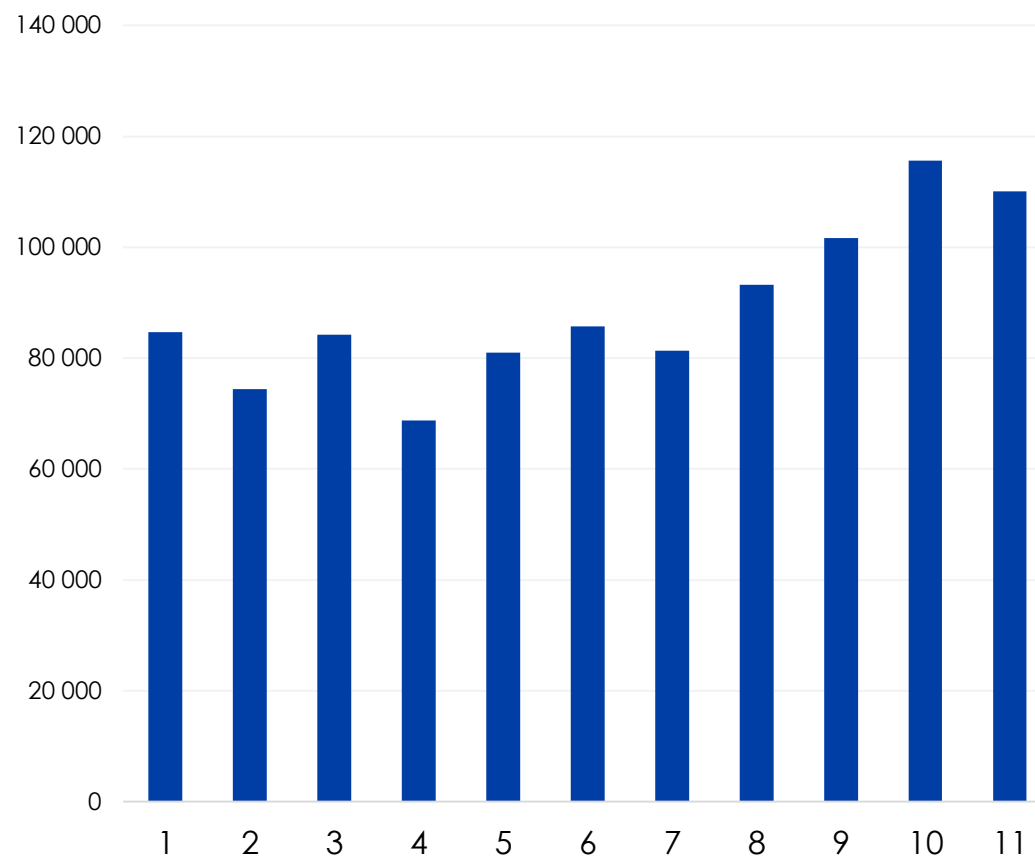
Kansainvälinen suojelu



Turvapaikkahakemusten määrä Euroopassa korkeimmillaan vuosien 2015–2016 jälkeen

- Turvapaikkahakemusten määrä on kasvanut EU-alueella vuoden 2022 elokuusta lähtien. Vuonna 2023 hakemismäärä ylitti miljoonan rajan ensimmäisen 11 kuukauden aikana.
 - Tammi–marraskuussa EU-alueella jätettiin yhteensä 1 057 000 turvapaikkahakemusta, joista suurin osa oli ensimmäisiä hakemuksia.⁹
- Eniten turvapaikkahakemuksia jätettiin Saksassa, Ranskassa, Espanjassa, Italiassa ja Kreikassa.
- Kansainvälistä suojelua ovat hakeneet eniten Syyrian, Turkin, Afganistanin, Venezuelan ja Kolumbian kansalaiset.
 - Erityisesti Turkin kansalaisten hakemismäärä on lisääntynyt vuoteen 2022 verrattuna.
 - Myös palestiinalaisten hakemismäärä nousi EU-alueella vuoden 2023 loppupuolella.
- Eurooppaan suuntautuvan muuttoliikepaineen taustalla on useita taustatekijöitä, joista keskeisimpiä ovat pitkittyneet konfliktit sekä lähtö- ja kauttakulkumaiden laajat poliittis-taloudelliset ongelmat.¹⁰

Ensimmäiset turvapaikkahakemukset EU-alueella kuukausittain 2023⁹



*Ensimmäinen turvapaikkahakemus kuvaa unionin alueelle saapuvien uusien turvapaikanhakijoiden määrää. Kaavio ei sisällä uusintahakemuksia, jotka jätetään kielteisen turvapaikkapäätöksen saamisen jälkeen.

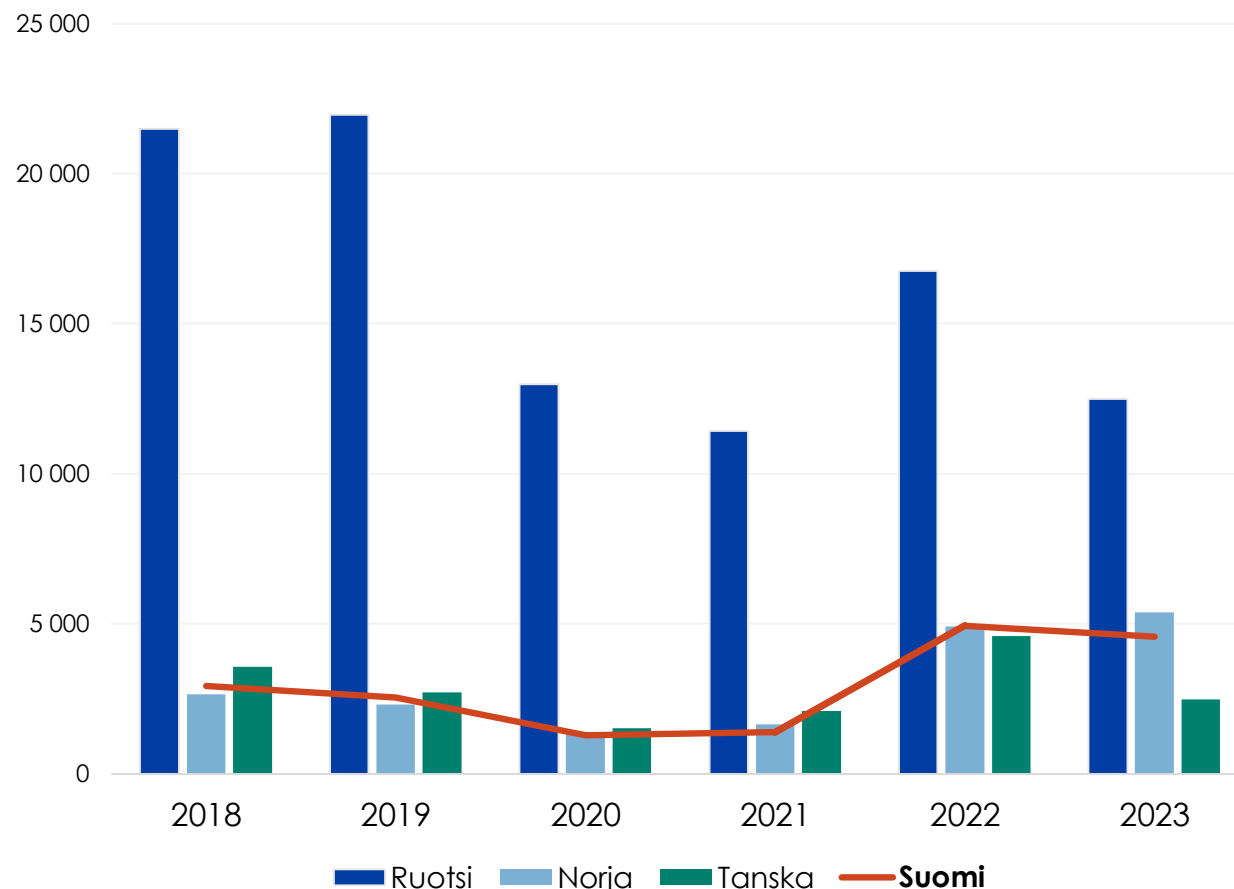
9. [Latest Asylum Trends, EUAA](#)

10. [Asylum Report 2023: Executive Summary, EUAA](#)

Ruotsi erottuu turvapaikkahakemusten määrässä muista Pohjoismaista

- Turvapaikkahakemusten määrä Pohjoismaissa on heijastellut yleistä muuttoliikkeiden kehitystä.
 - Hakemusten määrä väheni koronapandemian aikana ja nousi korkealle tasolle vuonna 2022 pääasiassa Ukrainan sodan myötä.
 - Vuonna 2023 hakemusmäärät olivat pääasiassa edellisvuotta matalammat.
- Suomen, Norjan¹³ ja Tanskan¹⁴ turvapaikkahakemusten määrä on ollut melko yhtäläinen viime vuosina. Ruotsi¹⁵ erottuu hakijamäärältään selkeästi suurimpana.
- Kaikista Euroopan unionin alueella marraskuussa jätetyistä ensimmäisistä turvapaikkahakemuksista reilut 2 % jätettiin Pohjoismaissa.¹⁶
- Vuoden 2023 osalta turvapaikanhakijoiden kansalaisuusjakauma oli Pohjoismaissa melko samanlainen, vaikka joitakin eroavaisuuksiakin löytyy.
 - Afganistan ja Syyria olivat kaikissa Pohjoismaissa turvapaikanhakijoiden keskeisten lähtömaiden joukossa.
 - Somalian kansalaiset jättivät enemmän turvapaikkahakemuksia Suomessa muihin Pohjoismaihin verrattuna.

Turvapaikkahakemukset Pohjoismaissa 2018–2023*



*Turvapaikkahakemusten tilastointi eroaa maittain, kaavio suuntaa-antava. Norjassa turvapaikkaa vuonna 2023 hakeneista 1 118 oli Ukrainan kansalaisia.

13. [The Norwegian Directorate of Immigration, UDI](#)

14. [The Danish Immigration Service](#)

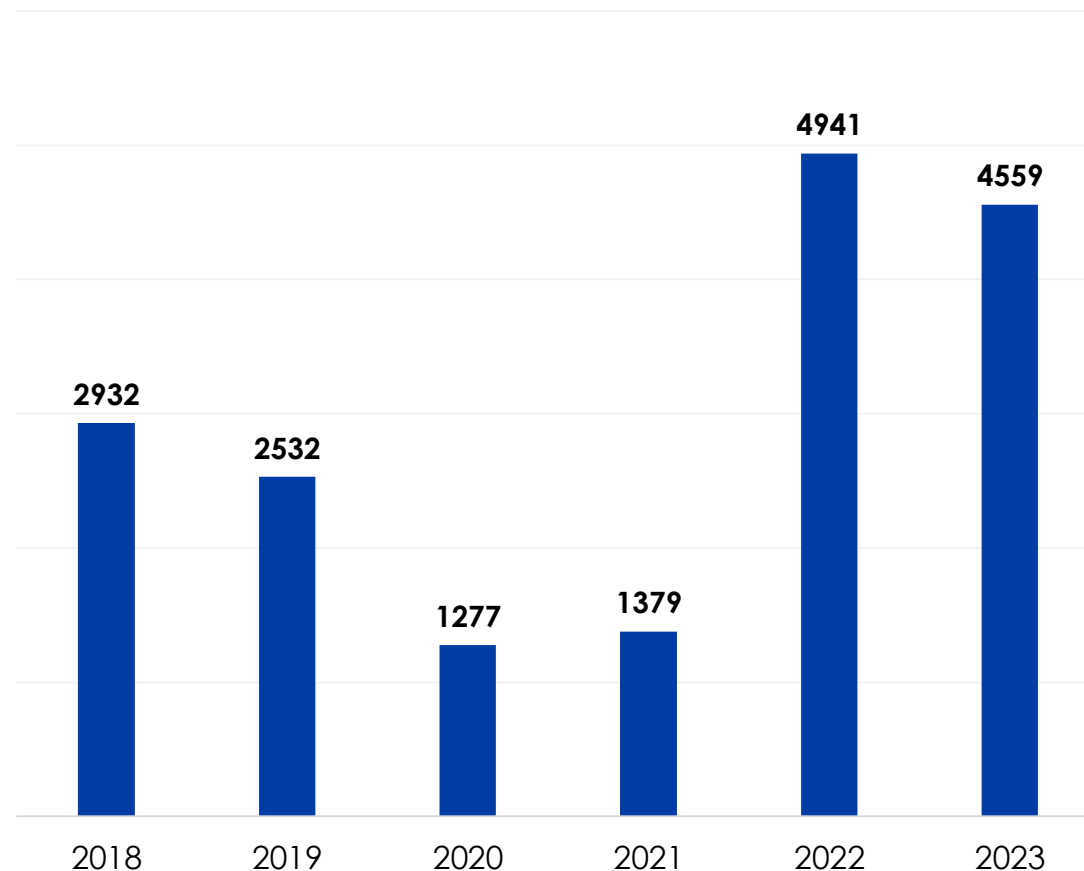
15. [Migrationsverket](#)

16. [Key figures on international protection in EU+ countries, EUAA](#)

Ensimmäiset turvapaikkahakemukset Suomessa

- Vuoden 2023 aikana Suomessa jätettiin yhteensä 4559 ensimmäistä turvapaikkahakemusta.
 - Luku sisältää marras–joulukuussa Suomen itärajalla jätetyt turvapaikkahakemukset.
 - Ensimmäisten turvapaikkahakemusten määrä on vuoden 2016 tasolla, jolloin ensimmäisiä turvapaikkahakemuksia jätettiin yhteensä 4557.
- Turvapaikkahakemuksia jätettiin melko tasaisesti vuoden 2023 aikana marras–joulukuuta lukuun ottamatta, jolloin hakemusmäärät nousivat merkittävästi itärajalla jätettyjen hakemusten myötä.
- Turvapaikanhakijoiden määrän kasvu Euroopassa ei ole vielä heijastunut Suomeen. Hakemusmäärän kasvua hillitsevät Euroopan sisä- ja ulkorajavalvonta sekä Suomen maantieteellinen sijainti.
- Vuoden 2022 korkean hakemusmäärän taustalla olivat ennen tilapäisen suojelun käyttöönottoa turvapaikkaa hakeneet Ukrainan kansalaiset sekä syksyllä Venäjällä julistetun osittaisen liikekannallepanon myötä lisääntyneet Venäjän kansalaisten hakemukset.

**Suomessa jätetyt ensimmäiset*
turvapaikkahakemukset 2018–2023**

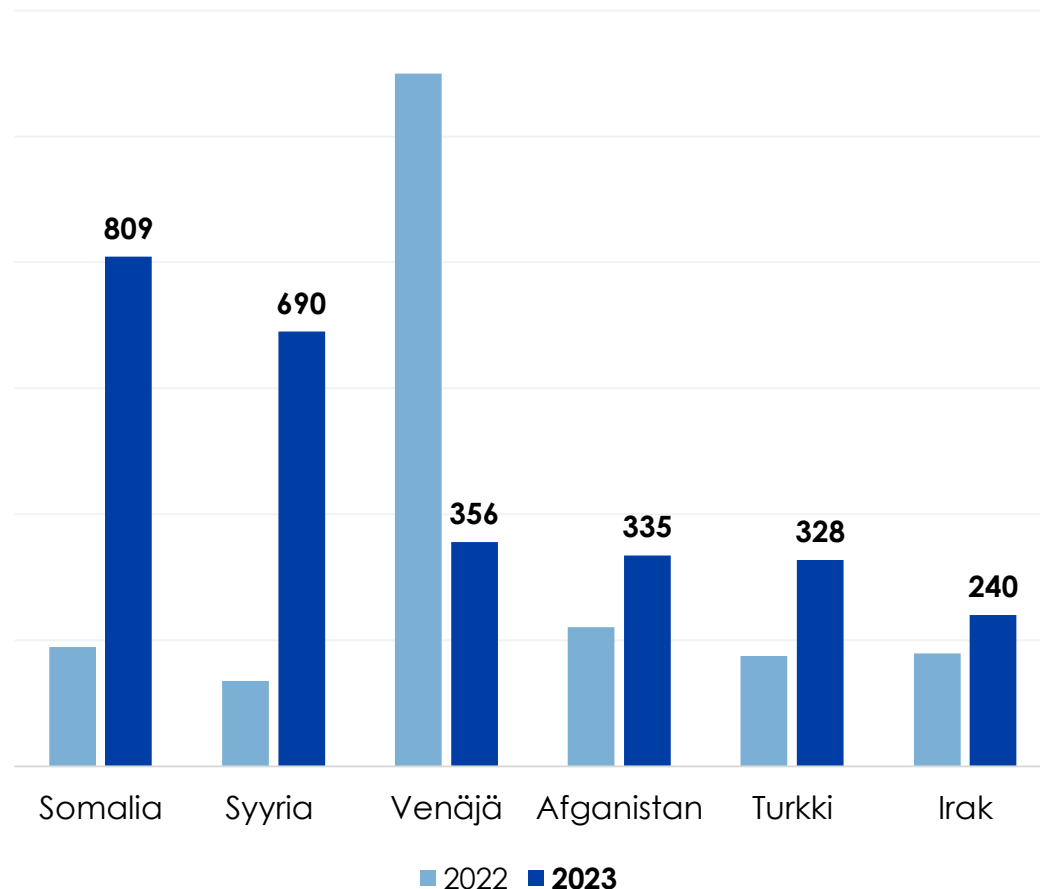


* Ensimmäinen turvapaikkahakemus kuvaa maahan saapuvien uusien turvapaikanhakijoiden määrää.

Suomeen hakeutuvien turvapaikanhakijoiden lähtömaat ovat pysyneet samoina

- Turvapaikanhakijoiden suurimpien lähtömaiden joukossa ei ole viime vuosina tapahtunut merkittäviä muutoksia, joskin maiden keskinäinen järjestys on vaihdellut hieman.
- Vuonna 2023 suurimmat turvapaikanhakijoiden lähtömaat olivat Somalia, Syyria, Venäjä, Afganistan, Turkki ja Irak.
- Itärajalla jätettyjen hakemusten myötä erityisesti Syyrian, Somalian ja Jemenin kansalaisten hakemusmäärä nousi.
 - Jemenin kansalaisten hakemusmäärät ovat historiallisesti olleet Suomessa hyvin vähäisiä.
- Venäjän kansalaisten hakemusmäärä puolestaan vähentyivät huomattavasti vuoteen 2022 verrattuna. Vuonna 2023 Venäjän kansalaiset jättivät 356 ensimmäistä turvapaikkahakemusta, kun vuonna 2022 hakemuksia jätettiin 934.
 - Laskun taustalla ovat Suomen asettamat viisumi- ja maahantulorajoitukset.

Ensimmäiset turvapaikkahakemukset kansalaisuuksittain 2022 ja 2023



Eniten Suomessa vuonna 2023 turvapaikkahakemuksia jättäneiden lähtömaat

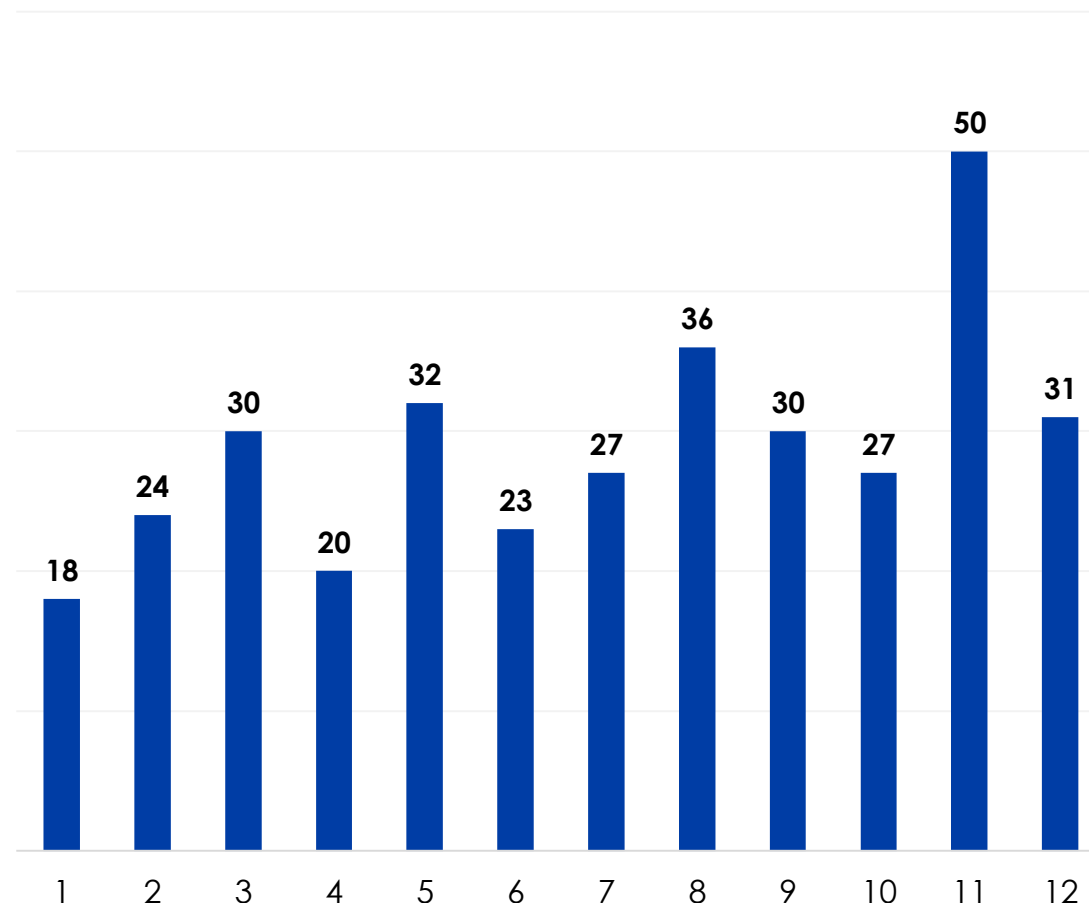


1. **Somalia** 809
2. **Syyria** 690
3. **Venäjä** 356
4. **Afganistan** 335
5. **Turkki** 328
6. **Irak** 240
7. **Iran** 152
8. **Jemen** 149
9. **Nigeria** 139
10. **Georgia** 91

Yksin tulleiden alaikäisten määrä kasvussa Suomessa ja Euroopassa

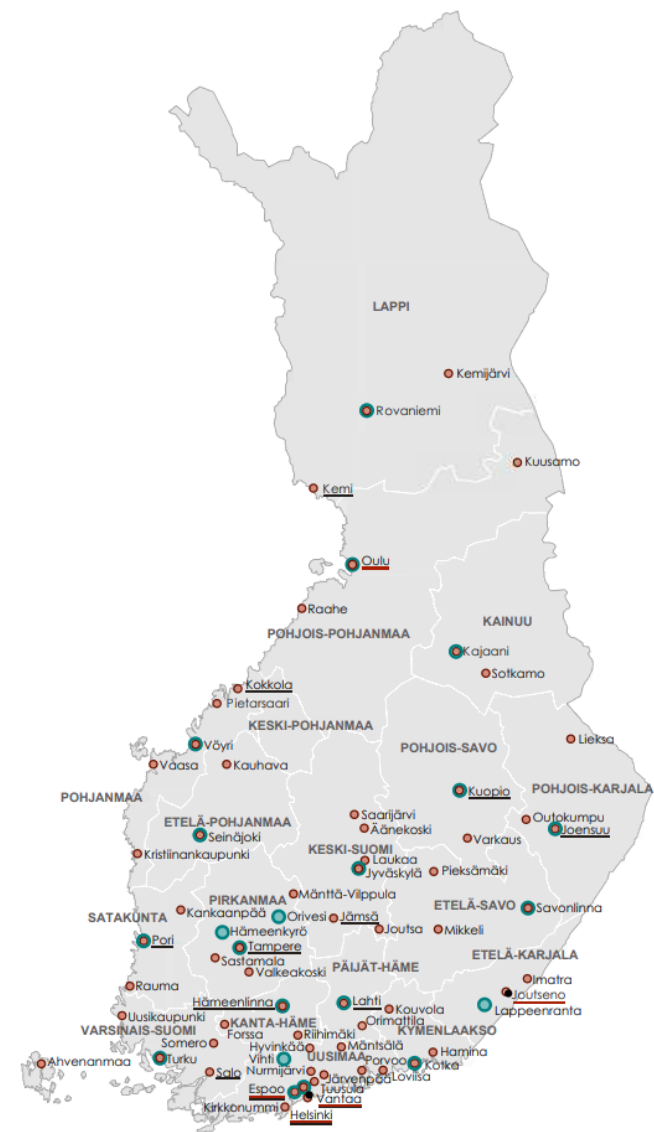
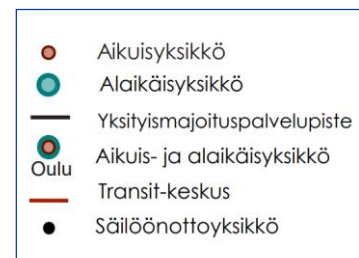
- Vuonna 2023 Suomesta haki kansainvälistä suojelua 348 yksin tulleeksi alaikäiseksi rekisteröityä turvapaikanhakijaa.
- Alaikäishakijoiden määrä oli aikaisempia vuosia korkeammalla tasolla.
- Suurimmat yksin tulleiden alaikäisten lähtömaat olivat vuonna 2023 Somalia, Afganistan ja Syyria.
 - Erityisesti Somalian kansalaisten hakemuskäärä oli aiempia vuosia korkeampi. Hakemuksia jätettiin koko vuoden aikana yhteensä 179.
 - Afganistanin kansalaiset jättivät vuoden 2023 aikana yhteensä 54 hakemusta ja Syyrian kansalaiset 25.
 - Muiden kansalaisuuksien osalta yksin tulleiden alaikäisten hakijamäärät olivat pieniä.

Ensimmäiset turvapaikkahakemukset kuukausittain vuonna 2023, yksin tulleet alaikäiset



Vastaanottokeskuksia on ympäri Suomen

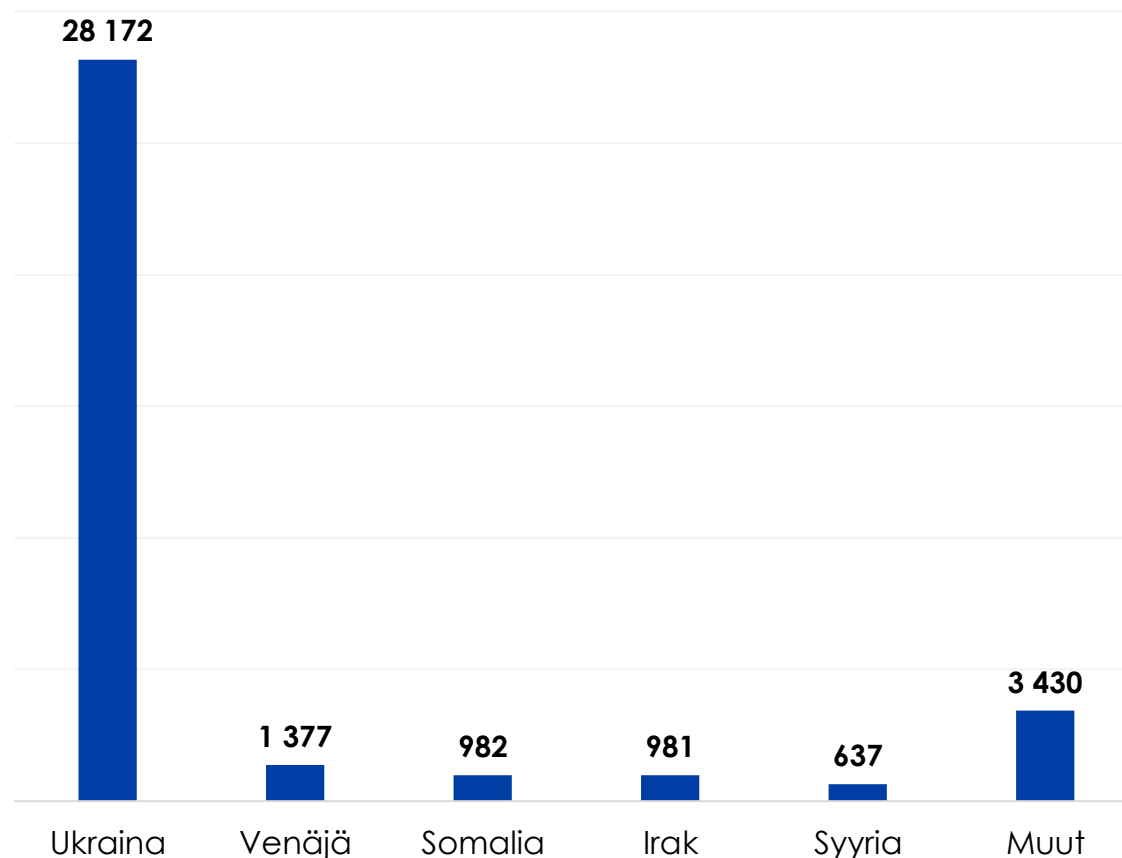
- Vastaanotto toiminta laajeni Ukrainan sodan myötä kaikkiin maakuntiin Suomessa. Vuoden 2023 lopussa vastaanotto toimintaa oli yhä kaikissa Suomen maakunnissa.
 - Eniten vastaanotto paikkoja oli Uudellamaalla ja Keski-Suomessa.
- Yhteensä vastaanotto keskuksia vuoden 2023 lopussa oli 112 kappaletta, joista aikuisyksiköitä oli 90 ja alaikäisyksiköitä 22.
 - Alaikäisyksiköiden määrä nousi vuoden 2023 aikana 9 yksiköstä 22 yksikköön.
 - Vuonna 2023 vastaanotto toiminnan kilpailutuksia jatkettiin. Kilpailutusten myötä toimintansa aloitti 15 uutta vastaanotto keskusta ja 14 ilman huoltajaa olevien alaikäisten yksikköä.
- Yleisin majoitustyyppi vastaanotto järjestelmässä on keskusmajoitus, mikä tarkoittaa sitä, että henkilö majoittuu vastaanotto keskuksessa.
 - Joulukuussa 2023 keskusmajoituksessa oli 56 % asiakkaista.
 - Keskusmajoittuneiden määrä nousi noin 23 % verrattuna vuoden 2022 loppuun.
- Keväällä 2022 suuri osa ukrainalaisista meni yksityismajoitukseen joko ystävien, tuttavien tai sukulaisten luokse. Enimmillään vastaanotto järjestelmässä olleista noin 70 % oli yksityismajoituksessa.
 - Joulukuussa 2023 vastaanotto järjestelmässä olevista asiakkaista 40 % oli yksityismajoituksessa.



Vastaanottojärjestelmän asiakkaista suurin osa ukrainalaisia

- Vastaanottojärjestelmässä oli joulukuun 2023 lopussa yhteensä 35 506 asiakasta.
- Asiakasmäärä nousi heinäkuuhun 2023 asti, jonka jälkeen se kääntyi laskuun ja jatkoi laskusuuntaisena koko loppuvuoden.
 - Laskun taustalla on erityisesti tilapäisen suojelun hakemismäärän lasku sekä asiakkaiden siirtyminen kuntiin.
- Joulukuun lopussa vastaanottojärjestelmässä olevista asiakkaista suurin osa (79 %) oli Ukrainan kansalaisia.
 - Seuraavaksi suurimmat kansalaisuudet olivat Venäjä, Somalia, Irak ja Syyria.
- Vastaanottojärjestelmän piirissä olevista asiakkaista suurin osa on aikuisia. Alaikäisten osuus asiakkaista on 24 % ja yli 60-vuotiaiden 5 %.
- Asiakkaista hieman yli puolet eli 51 % on naisia ja tyttöjä. Miesten ja poikien osuus on 49 %.

Vastaanottojärjestelmässä olevat asiakkaat kansalaisuuksittain, joulukuun 2023*

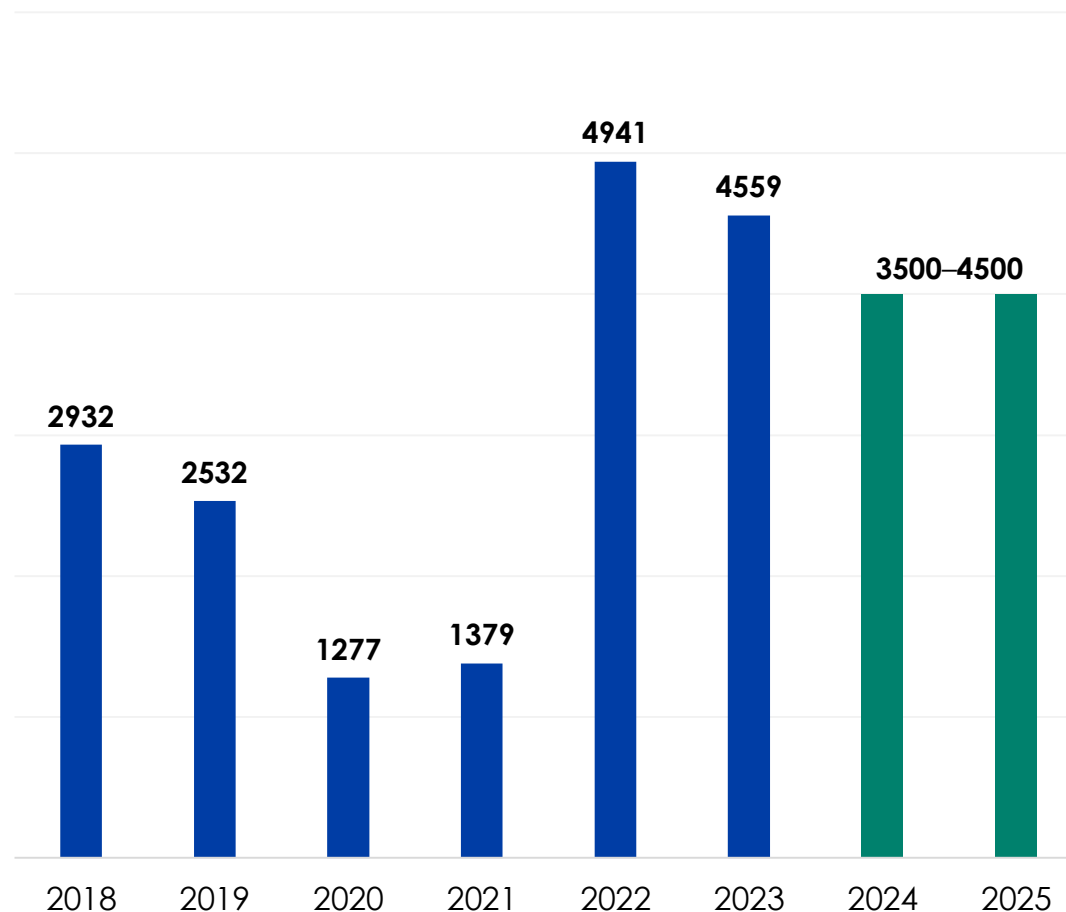


*Asiakasmäärä vastaanottojärjestelmässä 31.12.2023. Kaavio suuntaa-antava.

Turvapaikkahakemusten kehitys tulevina vuosina

- Maahanmuuttoviraston ennakointiverkoston arvion mukaan Suomessa jätetään vuosina 2023 ja 2024 noin 3 500–4 500 uutta turvapaikkahakemusta vuosittain.
 - Hakemusmääräarvio on muodostettu joulukuussa 2023 ja se perustuu oletukseen keskipitkän aikavälin trendistä.
 - Turvapaikkahakemusten osalta hakemusmäärän nopeat muutokset ovat mahdollisia.
- Maahanmuuton välineellistäminen on osa viranomaisten valmiussuunnittelua ja näin ollen se ei sisälly osaksi arviota.
- Euroopan unionin alueelle kohdistuvan muuttoliikkeen odotetaan jatkuvan korkeana myös vuoden 2024 ajan, minkä oletetaan heijastuvan viiveellä myös Suomeen.
- Arvioiden taustalla ovat lisäksi pitkittyneet konfliktit erityisesti Suomen kannalta keskeisissä lähtömaissa, kauttakulkumaiden sisäisen pakolaistilanteen kuormittuminen sekä Venäjän sisäinen kehitys.

**Ensimmäiset turvapaikkahakemukset, toteuma
2018–2023 ja arvio 2024–2025**





Maahanmuuttovirasto
Migrationsverket
Finnish Immigration Service

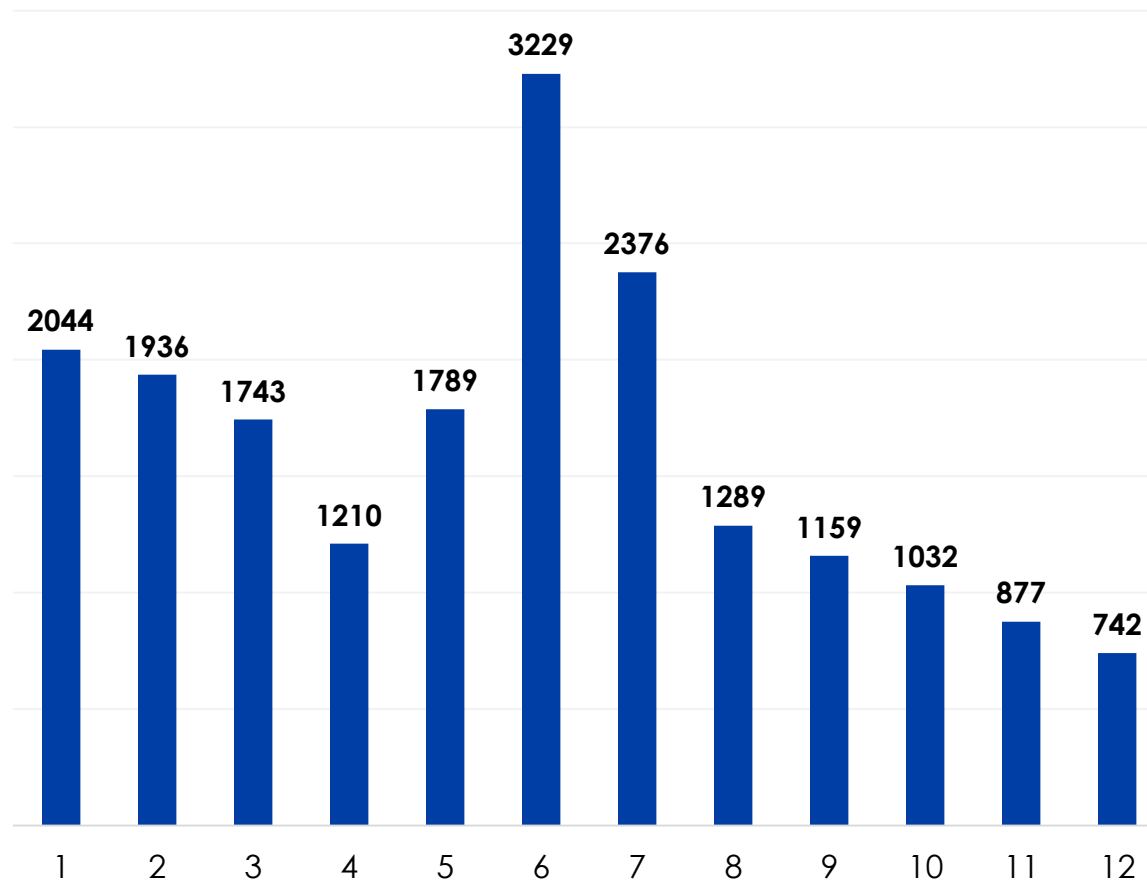
Tilapäinen suojelu



Tilapäisen suojelun hakemusmäärä pysyi syksyllä matalana

- Vuonna 2023 Suomeen saapui 19 426 tilapäisen suojelun hakijaa.
 - Hakijoista 97 % oli Ukrainan kansalaisia.
- Alkukesästä hakemusmäärässä nähtiin nousua Suomeen saapuneiden kausityöntekijöiden vuoksi. Kesän jälkeen hakemusmäärä laski noin 1000 kuukaudessa ja marras-joulukuussa hakemuksia jätettiin noin 800 kuukausittain.
- Ilman huoltajaa oleville alaikäisille tilapäisen suojelun hakijoille viereytettiin vuonna 2023 yhteensä 188 hakemusta. Todellinen hakemusmäärä on tätä suurempi, koska osan hakijoista käsittelyperustetta on myöhemmin korjattu.
- Turvapaikanhakijoiden määrän kasvun lisäksi yli neljä miljoonaa ukrainalaista on hakenut tilapäistä suojelua EU-alueelta.
 - Pohjoismaista eniten tilapäisen suojelun hakemuksia vuoden 2023 aikana vastaanotti Norja, noin 35 000.¹⁸

Tilapäisen suojelun* hakemukset kuukausittain 2023



*Tilapäisen suojelun hakijat eivät ole turvapaikanhakijoita, vaan lupatyyppi perustuu EU:n tilapäisen suojelun direktiiviin, joka otettiin käyttöön maaliskuussa 2022.¹⁷

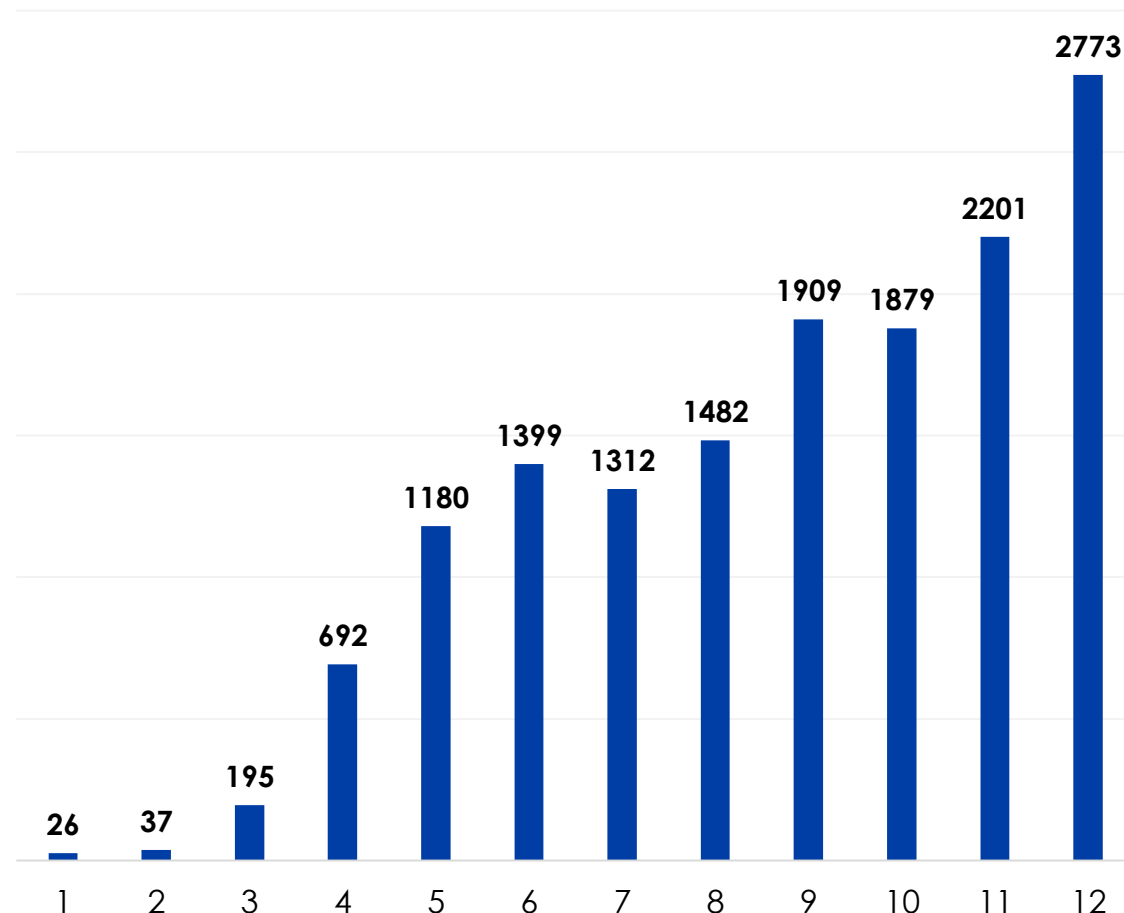
17. [Tilapäinen suojele, Sisäministeriö](#)

18. [Application for temporary collective protection in Norway, UDI](#)

Ukrainalaiset ovat alkaneet siirtyä vastaanottokeskuksista kuntiin

- Vuoden Suomessa oleskelleilla tilapäisen suojelun saajilla on mahdollisuus hakea kotikuntaa ja siirtyä vastaanottopalveluista kuntaan. Asiakas saa itse valita kotikuntansa.
- Kotikunnan myötä tilapäisen suojelun piirissä olevilla on samat oikeudet, palvelut ja velvollisuudet kuin Suomessa vakituisesti asuvilla.
 - Myös oleskeluluvan saaneet turvapaikanhakijat muuttavat kuntiin.
- Kotikuntaan on siirtynyt yhteensä vuoden 2023 lopussa noin 15 100 ukrainalaista.
- Kotikuntaan oikeutettuja ukrainalaisia, jotka eivät ole kuitenkaan hakeneet kotikuntaa, on vastaanottokeskuksissa noin 16 000–17 000.
- Ukrainalaiset ovat hakeneet kotikuntaa laajasti ympäri Suomea. Eniten kotikuntaa on haettu Uudenmaan maakunnan alueelta, josta kotikuntaa on hakenut 28 % asiakkaista. Seuraavaksi eniten kotikuntaa on haettu Varsinais-Suomen maakunnasta noin 14 %.

**Kotikuntaan siirtyneet Ukrainan kansalaiset
kuukausittain 2023**



Tilapäisen suojelun tarpeen arvioidaan jatkuvan vielä vuonna 2024

- Ukrainan sodan kesto ja laajuus sekä Ukrainan humanitaarisen tilanteen kehittyminen ovat ensisijaiset vaikutustekijät, kun muodostetaan arvioita Suomeen saapuvien tilapäisen suojelun hakijoiden määrästä.
 - Myös vastaanottoon liittyvät kansalliset muutokset keskeisissä kohdemaissa voivat vaikuttaa hakemusmääriin.
- Maahanmuuttoviraston ennakointiverkoston joulukuussa 2023 tekemän arvion mukaan Suomeen saapuu vuonna 2024 8 000–12 000 tilapäisen suojelun hakijaa.
- Koska Ukrainan sodan ja siitä seuraavan pakolaisuuden kehittymistä on vaikeaa ennakoida, vuoden 2024 hakemusmäärän arviointiin liittyy merkittäviä epävarmuustekijöitä.
- Euroopan unionin neuvosto päätti syyskuussa 2023 jatkaa tilapäistä suojelua 4.3.2025 asti.¹⁹



Maahanmuuttovirasto
Migrationsverket
Finnish Immigration Service

