



Maahanmuuttovirasto
Migrationsverket
Finnish Immigration Service

[Maahanmuuttoviraston ylläpitämä sanasto](#)
[Maahanmuuttoviraston arviot Suomeen suuntautuvasta maahanmuutosta](#)

Maahanmuutto Suomeen

2/2023



Maahanmuutto jatkunut tasaisena ennätysellisen viime vuoden jälkeen

Suomeen kohdistuva maahanmuutto muodostuu pääasiassa työn tai opiskelun perusteella Suomeen muuttavista ja heidän perheenjäsenistään.

Työperusteinen maahanmuutto Suomeen koostuu pitkälti muutamasta kansalaisuudesta ja toimialasta.

Kansalaisuushakemuksia on jätetty historiallisen paljon kuluvan vuoden aikana.

Suomessa jätettiin tammi-lokakuussa 2023 yhteensä 2 872 ensimmäistä turvapaikkahakemusta.

Työperäinen maahanmuutto

- Tammi-lokakuussa työperäisiä hakemuksia jätettiin yhteensä 17 854, sis. EU-kansalaiset.
- TTOL-hakemukset muodostivat 67 % työperäisistä oleskelulupahakemuksista.
- Suurin osa työperäisestä maahanmuutosta keskittyy Etelä-Suomen isoihin kaupunkeihin.
- Sote-alalle ennätysmäärä myönteisiä päätöksiä.

Opiskelijat

- Opiskelijoiden maahanmuutto on jatkunut ennätysellisen korkeana.
- Hakemuksia on jätetty kuluvana vuonna yhteensä 11 401.
- Hakemusmäärän kasvun taustalla on erityisesti kevään 2022 lainsäädäntömuutos.
- Opiskelijoita tulee Suomeen yhä enemmän Aasiasta.

Perheenjäsenet

- Perheenjäsenten oleskelulupahakemuksia on jätetty kuluvan vuoden aikana yhteensä 18 253.
- Perheenjäsenten maahanmuutto heijastelee työ- ja opiskeluperusteisen maahanmuuton kasvua.
- Myös perheellisten opiskelijoiden määrä jatkoi kasvuaan.

Kansalaisuus

- Kansalaisuutta hakevien määrä alkoi kasvaa kesäkuussa 2023.
- Hakemuksia on jätetty lokakuuhun mennessä 14 853. Määrä on tilastointihistorian korkein.
- Kasvun taustalla on uudessa hallitusohjelmassa esitetyt muutokset Suomen kansalaisuuden myöntämisen edellytyksiin.

Kansainvälinen ja tilapäinen suojelu

- Ensimmäisiä turvapaikkahakemuksia ovat eniten jättäneet Somalian, Venäjän ja Turkin kansalaiset.
- Tilapäinen suojelun hakemusmäärät ovat olleet noin 1000 hakemusta kuukaudessa.
- Raportin tarkastelujakso on tammi-lokakuu eli luvut eivät sisällä marraskuussa Suomen itärajalta jätettyjä hakemuksia.



Maahanmuuttovirasto
Migrationsverket
Finnish Immigration Service

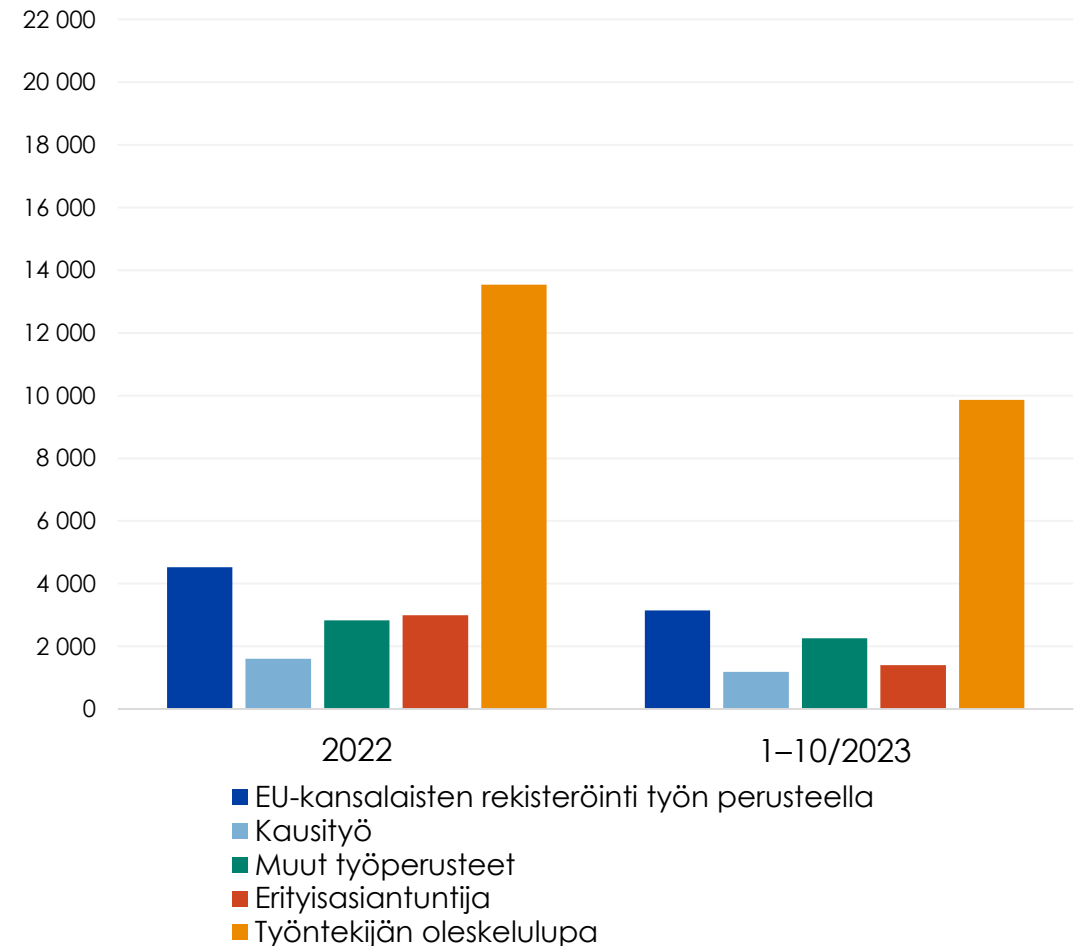
Työperäinen maahanmuutto



Työperäinen maahanmuutto yhä historiallisen korkealla tasolla, laskua viime vuoteen verrattuna

- Viime vuonna työperäinen maahanmuutto oli ennätysellisellä tasolla. Tänä vuonna hakemuskäärät ovat laskeneet viime vuoteen verrattuna, mutta pysyneet historiallisessa vertailussa korkeina.
 - Viime vuoden korkeiden hakemuskärien taustalla oli osittain Ukrainan sodan seurauksena lisääntyneet Venäjän kansalaisten hakemukset.
 - Myös talouden taantuma¹ ja rakennusalan hiljentyminen vaikuttavat tämän vuoden hakemuskärien laskuun.
- Vuonna 2023 tammi–lokakuussa työperäisiä hakemuksia jätettiin yhteensä 17 854 (luku sisältää EU-kansalaisten rekisteröinnit työn perusteella).
 - Vuonna 2022 kokonaishakemuskäärä oli 25 216.
- Työperäisen maahanmuuton yhä historiallisen korkean tason taustalla ovat muun muassa työvoimapula ja yritysten rekrytointiverkostojen kehittyminen.
- Suurimpana hakemusperusteena on pysynyt osaratkaisua edellyttävä työnteko eli työntekijän oleskelulupahakemukset (TTOL), joihin vaaditaan TE-toimiston tekemä osapäätös.
- EU-kansalaisten työperäisten rekisteröintihakemusten määrä on pysynyt melko tasaisena.

Ensimmäiset työperusteiset oleskelulupa- ja rekisteröintihakemukset 2022 ja 2023

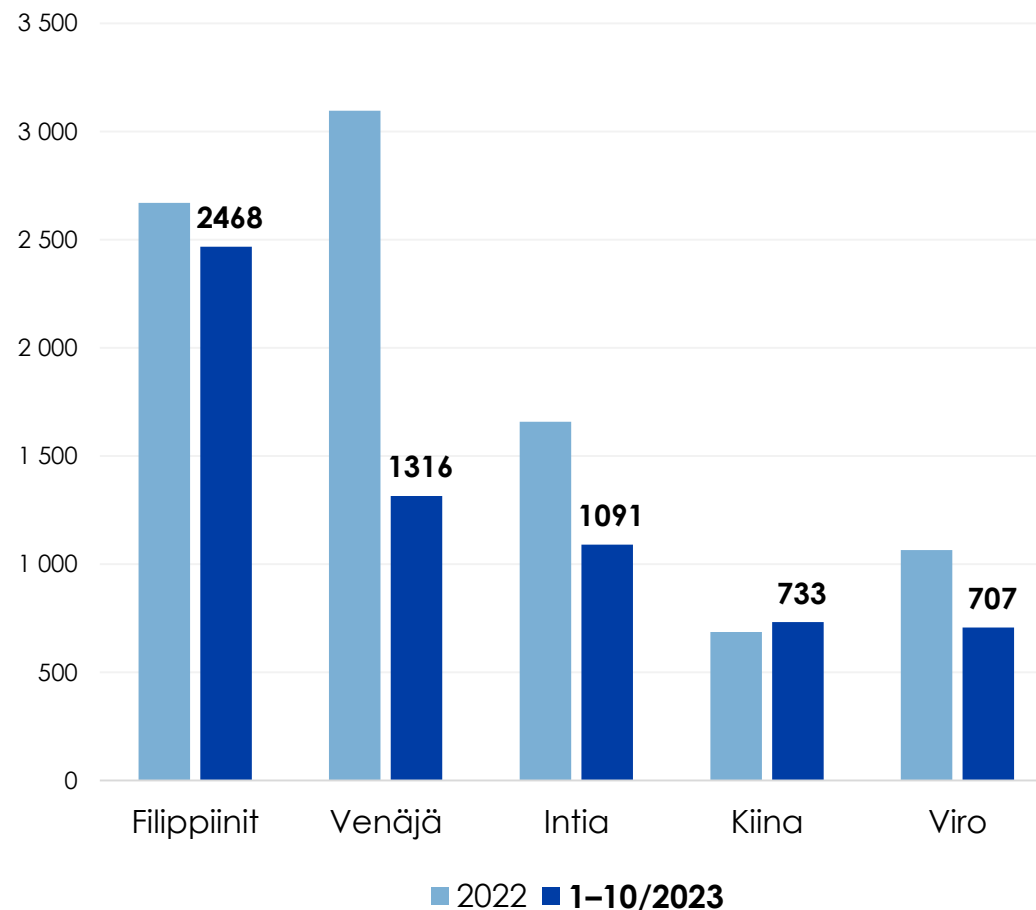


1. [Talouden toipuminen viivästyy – Euro ja talous](#)

Filippiinien ja Venäjän kansalaiset hakivat eniten työperusteisia oleskelulupia

- Tammi–lokakuun 2023 aikana viisi suurinta kansalaisuutta työperäisissä hakemuksissa olivat Filippiinit, Venäjä, Intia, Kiina ja Viro.
- Filippiinien kansalaisten hakemusmäärä on noussut vuodesta 2021 alkaen. Tänä vuonna Filippiinien kansalaisten työperäisistä hakemuksista jopa 97 % on ollut työntekijän hakemuksia. Kuluvan vuoden hakemusmäärä tulee olemaan viime vuoden tasolla.
- Venäjä oli vielä vuonna 2022 suurin kansalaisuus työperäisissä oleskelulupahakemuksissa, mutta vuoden 2023 aikana hakemusmäärä on lähes puolittunut.
 - Viime vuoden korkean hakemusmäärän taustalla oli Ukrainan sota.
- Kiinan kansalaisten hakemusmäärä on noussut viime vuodesta. Suurin osa hakee joko työntekijän tai tutkijan oleskelulupaa.
- Eniten EU-kansalaisten rekisteröintejä ovat hakeneet Viron kansalaiset. Heidän osuutensa hakijoista on 22 %.
 - Viron kansalaisten hakemusmäärä on laskenut hieman viime vuodesta. Taustalla voi olla esimerkiksi talouden hidastuminen.

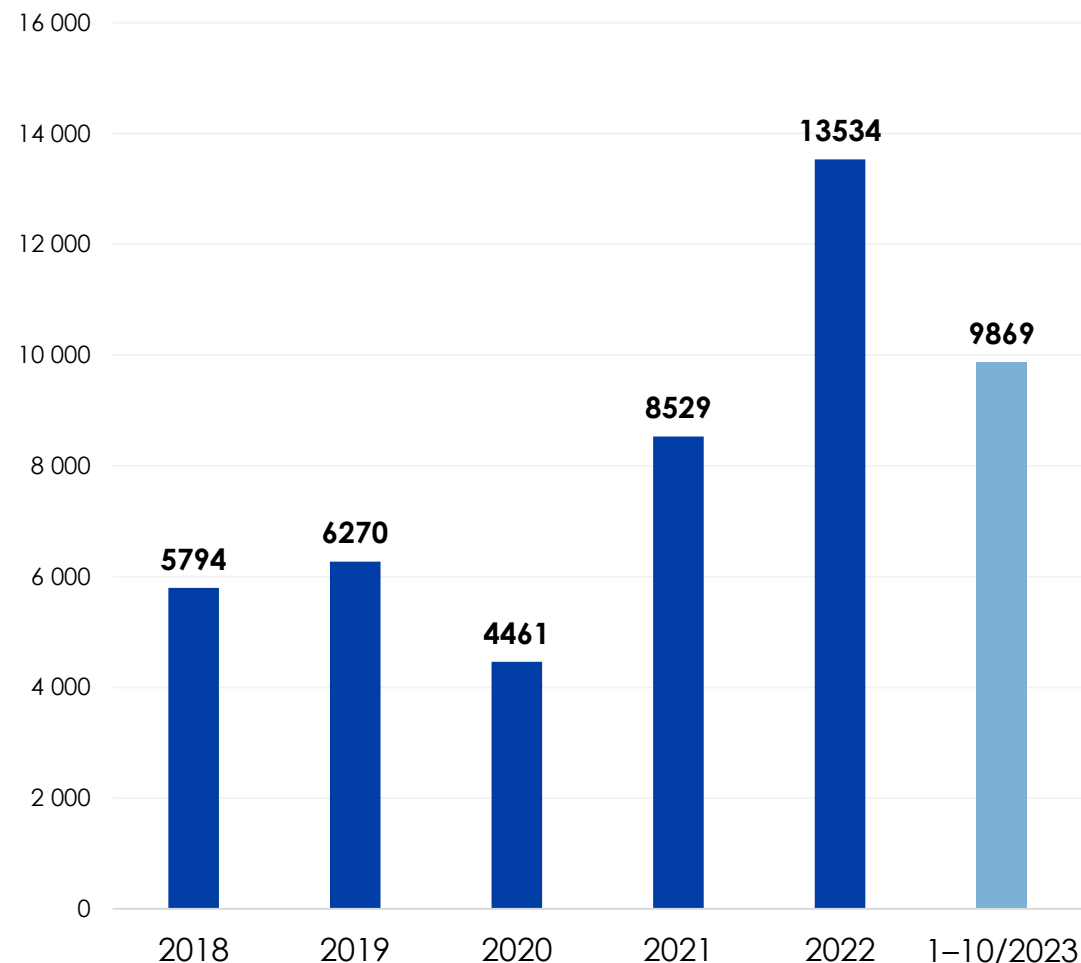
Eniten työperäisiä oleskelulupa- ja rekisteröintihakemuksia vuonna 2023 jättäneet kansalaisuudet ja vertailu vuoteen 2022



Työntekijän oleskelulupahakemusten määrä pysynyt korkeana

- Työntekijän oleskelulupahakemukset muodostavat 67 % kaikista vuoden 2023 aikana jätetyistä työperäisistä oleskelulupahakemuksista.
 - Hakemuksia on tullut lokakuun loppuun mennessä yhteensä 9869. Laskua viime vuoden vastaavaan ajanjaksoon on noin 1 700 hakemusta.
- Vaikka työntekijän oleskelulupahakemusten määrä on laskenut viime vuoteen verrattuna, on hakemuksia jätetty kuluvana vuonna melko tasaisesti. Vuosittainen hakemusmäärä ylittää jo nyt vuosien 2018–2021 tason.
- Työntekijän hakemusten vähentymisen taustalla viime vuoteen verrattuna on talouden laskusuhdanne ja Venäjän kansalaisten hakemusmäärän tasaantuminen.
 - Venäjän kansalaisten hakemusmäärät ovat palanneet kuluvana vuonna sotaa edeltävälle tasolle.
- Eniten hakemuksia vuonna 2023 ovat jättäneet Filippiinien, Venäjän, Kosovon, Intian ja Uzbekistanin kansalaiset.
 - Kyseiset kansalaisuudet muodostavat yhteensä 47 % hakemuksista.
 - Suomeen suuntautuvan työperäisen maahanmuuton kehitys on siis pitkälti riippuvainen muutamasta kansalaisuudesta.

**Ensimmäiset työntekijän oleskelulupahakemukset
2018–2023**



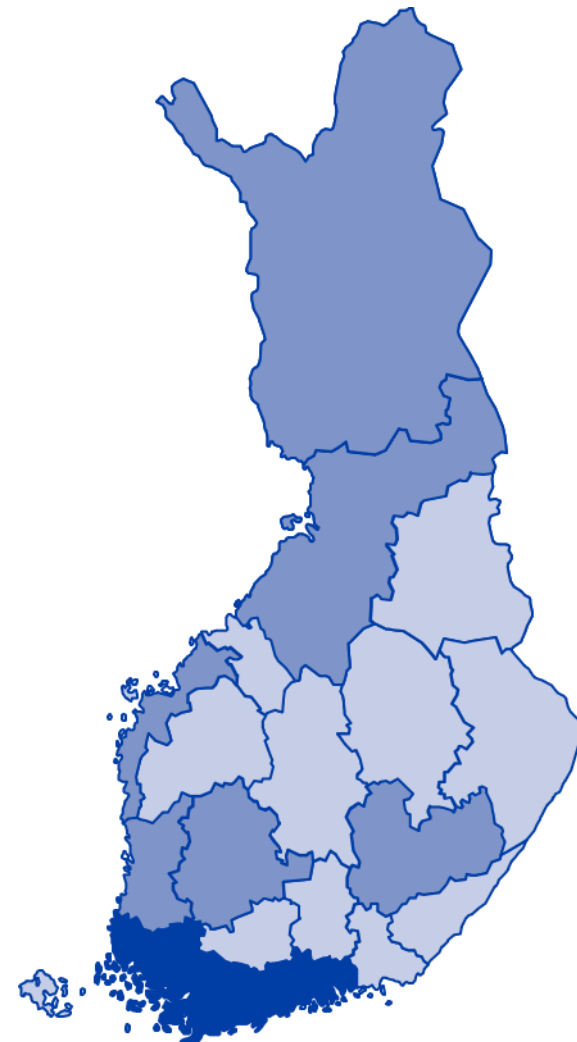
Ensimmäiset työntekijän oleskeluluvat keskittyvät Etelä-Suomeen

- Suurin osa myönteisen päätöksen työntekijän oleskelulupaansaaneista työskentelee joko Uudellamaalla tai Varsinais-Suomessa.
 - Tieto työnteon paikasta perustuu työnantajan hakemuksessa ilmoittamaan tietoon.
 - Asiakkaan asuinpaikka voi erota työnteon paikasta.
- Suurin osa työntekijän oleskeluvan saaneista työskentelee sosiaali- ja terveysalalla, palvelusektorilla tai rakentamisessa.
- Kuluvana vuonna Helsingin ja Varsinais-Suomen lisäksi eniten myönteisiä päätöksiä on tehty Pirkanmaalle, Lappiin ja Pohjois-Pohjanmaalle.
- Viime vuoteen verrattuna Uudellemaalle tehtyjen päätösten määrä on kasvanut eniten.
 - Kasvun taustalla on erityisesti Filippiinien kansalaisten kasvanut hakemusmäärä.

**Työntekijän oleskelulupiin
(kaikki toimialat) tehdyt
myönteiset päätökset vuonna
2023***



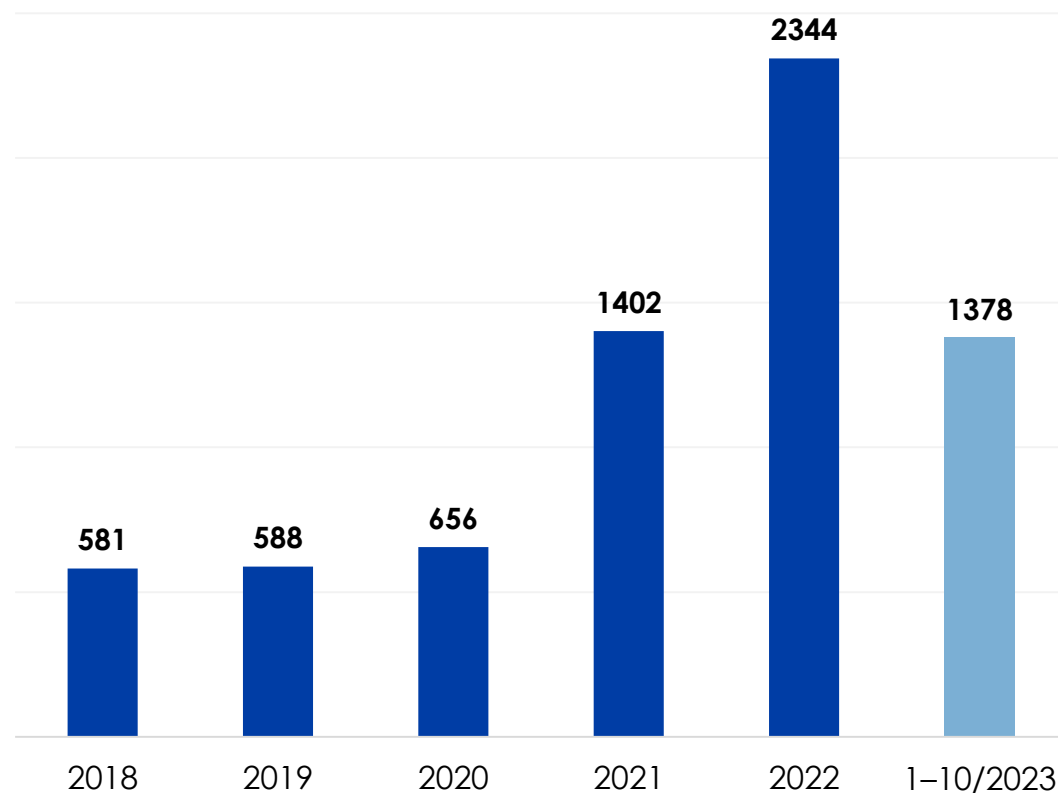
Helsinki: 2259
Espoo: 305
Vantaa: 307
Tampere: 229
Turku: 1173
Oulu: 152



Rakennustyöntekijöille tehtyjen myönteisten osapäätösten määrä tasaantunut viime vuodesta

- Talouden hidastuminen ja epävarma suhdanne² ovat vaikuttaneet rakennustyöntekijöille tehtyjen myönteisten osapäätösten määrään.
 - Päätösmäärä laski tammi–lokakuussa 2023 noin 25 % vuoden 2022 vastaavaan ajankohtaan verrattuna.
- Vaikka myönteisten osapäätösten määrä on laskenut edellisvuoden ennätyksestä, on määrä silti edelleen korkeampi kuin vuosina 2018–2021.
- Keskeisimmät kansalaisuudet rakennustyöntekijöille tehtyjen myönteisten osapäätösten osalta ovat Uzbekistan, Kosovo ja Kirgisia.
 - Kyseiset kolme kansalaisuutta muodostavat noin 62 % myönteisistä osapäätöksistä.
- Erityisesti kirgisialaisten rakennustyöntekijöiden määrä on kasvanut vuosina 2022–2023. Kasvun taustalla voivat olla uusien rekrytointiverkostojen muodostuminen sekä tarve korvata Ukrainasta tuleva työvoima sodan alkamisen myötä.

Rakennustyöntekijöille* tehtyt myönteiset päätökset 2018–2023

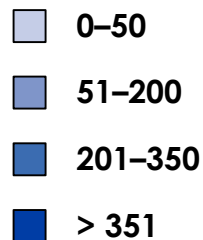


* Tilasto perustuu [ISCO-08 ammattiluokituksen](#) luokkaan 71. Maahanmuutto Suomeen 1/2023 -raportissa esitetyt tilastot koskivat ISCO-08 luokkaa 7, rakennus-, korjaus- ja valmistusala.

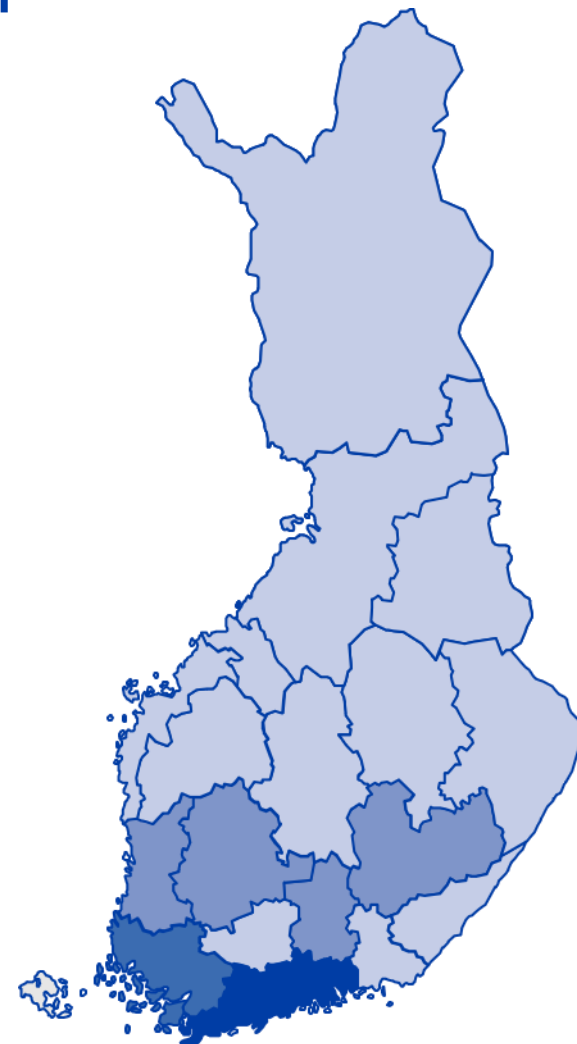
Rakennustyöntekijöiden työskentelypaikkoina korostuvat Uudenmaan ja Varsinais-Suomen maakunnat

- Tammi–lokakuussa 2023 myönteisiä osapäätöksiä tehtiin Uudellemaalle 772 kpl ja Varsinais-Suomeen 270 kpl.
 - Uudellemaalle tehtyjen myönteisten osapäätösten määrä on noussut 38 %, kun taas Varsinais-Suomessa laskua on ollut 24 % vuoteen 2022 verrattuna.
- Rakennusalan vaikea tilanne on kuluvan vuoden aikana iskenyt erityisesti maakuntien rakennustuotantoon³, mikä näkyy myös myönteisten osapäätösten määrien alueellisessa kehityksessä.
 - Myönteisten osapäätösten määrä on laskenut viime vuoteen verrattuna esimerkiksi Lapissa, Pirkanmaalla, Pohjois-Savossa ja Pohjois-Pohjanmaalla.
- Koska kyseessä on ensimmäisiin hakemuksiin tehty myönteiset päätökset, vaikuttaa päätösmäärän kehitykseen pääasiassa uusien aloitettujen työmaiden määrässä tapahtuvat muutokset.

Rakennustyöntekijöille tehtyt myönteiset päätökset vuonna 2023*



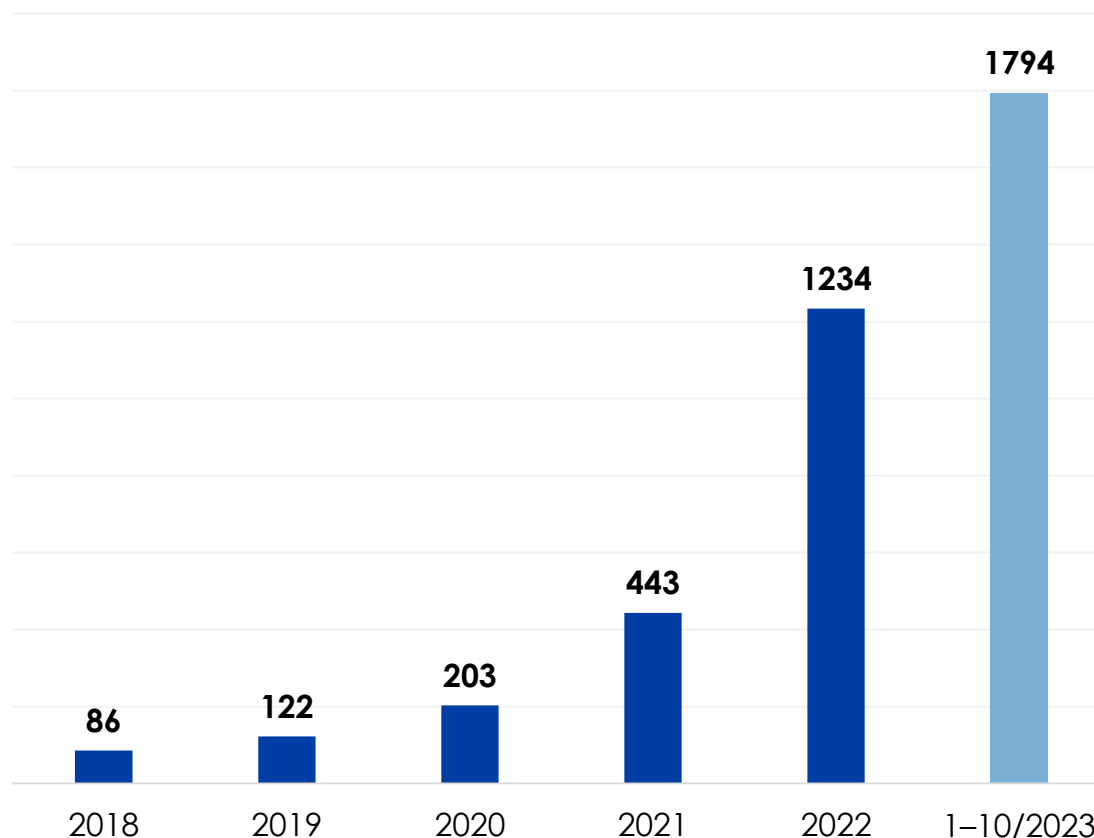
Helsinki: 643
Espoo: 32
Vantaa: 60
Tampere: 35
Turku: 255
Oulu: alle 10



Sosiaali- ja terveysalalle rekrytoidaan historiallisen paljon ulkomailta

- Vuoden 2023 lokakuuhun mennessä sote-alalle on tehty myönteisiä osapäätöksiä ensimmäisiin työntekijän oleskelulupiin yhteensä 1794.
 - Kasvun taustalla ovat erityisesti alan työvoimapula⁴ ja yritysten kansainvälisten rekrytointien lisääntyminen.
- Sosiaali- ja terveysalalle tehtyjen myönteisten osapäätösten määrä on tänä vuonna ennätysellinen.
 - Vuonna 2023 päätöksiä on tehty ensimmäisen 10 kuukauden aikana reilusti enemmän kuin viime vuonna yhteensä.
- Eniten myönteisiä osapäätöksiä on tehty Filippiinien kansalaisille. Heidän osuutensa on 71 %.
 - Myös Etiopian ja Intian kansalaisten määrä on kasvanut.

Sosiaali- ja terveysalalle* tehdyt myönteiset päätökset 2018–2023



4. [Sote-palveluala: Työvoima, yksityisen sektorin rooli ja kansainvälistyminen, Työ- ja elinkeinoministeriö, 2023](#)

*Tilasto perustuu [ISCO-08 ammattiluokituksen](#) luokkiin 22, 2635, 32 ja 53.

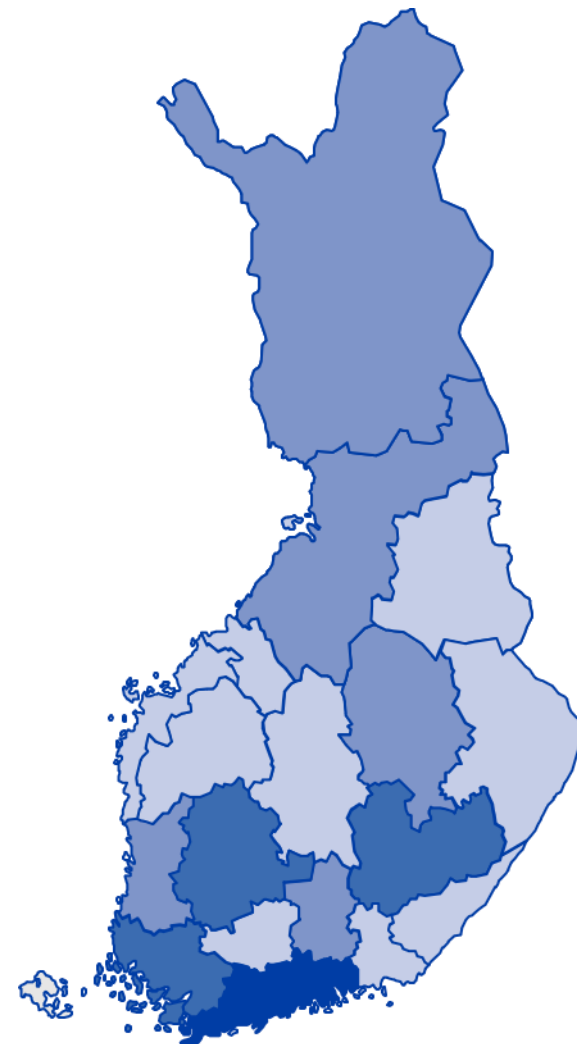
Sosiaali- ja terveysalan osaajien määrä on kasvanut ympäri Suomea

- Suurin osa sosiaali- ja terveysalalle myönteisen osapäätöksen saaneista työskentelee Uudellamaalla (740 päätöstä) tai Pirkanmaalla (122 päätöstä).
 - Uudellemaalle tehtyjen myönteisten osapäätösten määrä nousi jopa 200 % viime vuoden vastaavaan ajankohtaan verrattuna.
- Uudellamaalla kansalaisuuksista korostuu erityisesti Filippiinit. Pelkästään Helsinkiin Filippiinien kansalaisille on myönnetty tänä vuonna 502 työntekijän oleskelulupaa.
 - Viime vuonna luku oli 76.
- Sote-alalle tehdyt myönteiset päätökset ovat kuitenkin lisääntyneet ympäri Suomea. Viime vuoteen verrattuna kasvu on ollut suurinta Varsinais-Suomessa, Etelä-Savossa ja Pohjois-Pohjanmaalla.
- Filippiinit ovat melkein kaikissa Suomen maakunnissa eniten myönteisiä päätöksiä saanut kansalaisuus.
 - Satakunnassa myönteisiä päätöksiä on tänä vuonna tehty eniten Sambian kansalaisille. Taustalla on kansainvälinen rekrytointihanke Satakunnan hyvinvointialueella.⁵

Sosiaali- ja terveysalalle tehdyt myönteiset päätökset vuonna 2023*



Helsinki: 541
Espoo: 67
Vantaa: 16
Tampere: 49
Turku: 95
Oulu: 26



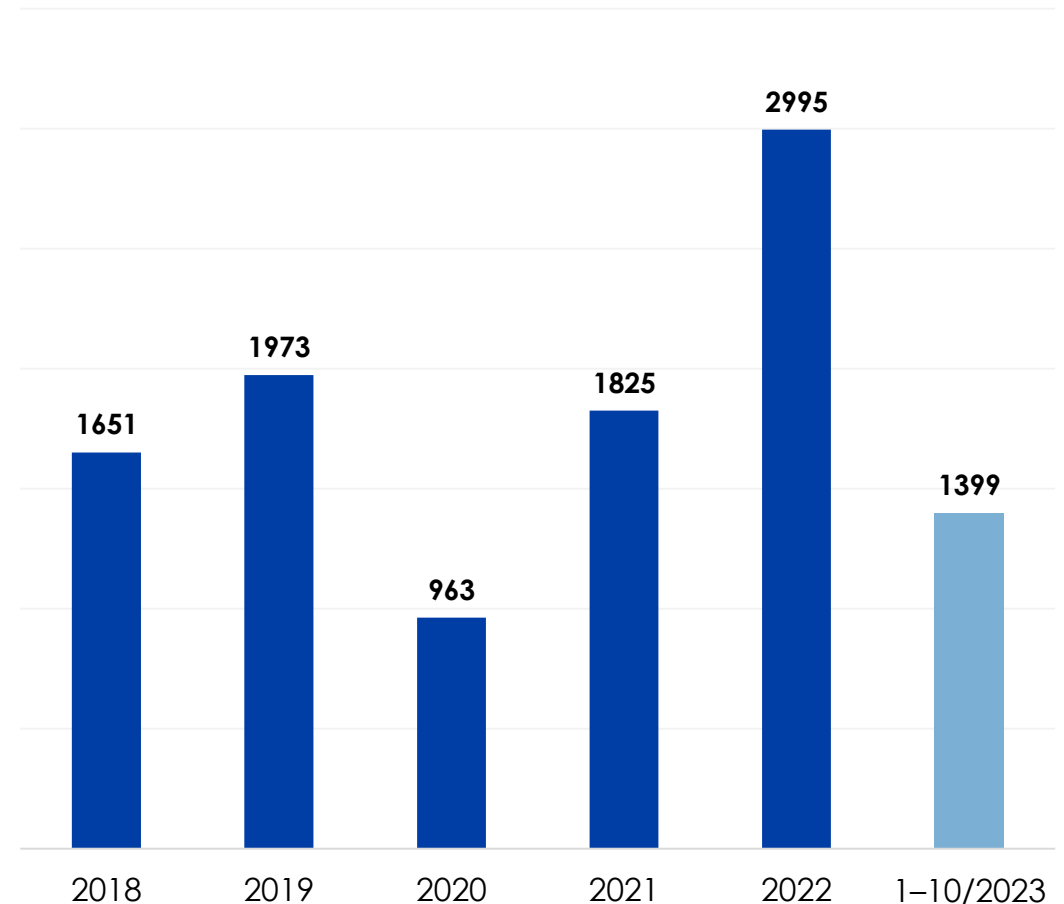
5. [Satakuntaan rekrytoidaan sairaanhoitajia Sambiasta koulutettavaksi hoiva-avustajiksi, YLE](#)

*Data 31.10.2023 asti. Työnteon paikka on saatavilla 96 % tehdyistä päätöksistä.

Erityisasiantuntijoiden määrä palannut viime vuotta edeltävälle tasolle

- Erityisasiantuntijoiden määrä oli vuonna 2022 poikkeuksellisen korkealla tasolla. Korkean hakemuskokouksen taustalla oli erityisesti Venäjän kansalaisten hakemuskokouksen kasvu Ukrainan sodan alkamisen seurauksena.
- Vuoden 2023 hakemuskokouksen määrä tulee jäämään selvästi viime vuoden ennätyskokoisesta tasoa matalammaksi.
 - Jos uusia hakemuksia jätetään tasaiseen tahtiin, jää vuoden kokonaishakemuskokouksen määrä alle 1700 hakemukseen, mikä vastaa vuoden 2018 tasoa.
 - Hakemuskokouksen lasku ei selity ainoastaan Venäjän kansalaisten jättämien hakemusten vähentymisellä, vaan laskua on lähes kaikissa kansalaisuusryhmissä.
 - Taustalla voivat olla globaali kilpailu erityisasiantuntijoista ja talouden laskusuhdanne.
- Erityisasiantuntijoiden kansalaisuusjakauma on pysynyt tasaisena viime vuotta lukuun ottamatta. Intian kansalaiset ovat pysyneet suurimpana hakijaryhmänä vuosina 2018–2021 ja 2023.
 - Tammi–lokakuussa 2023 Intian kansalaisten osuus hakijoista oli 32 %.

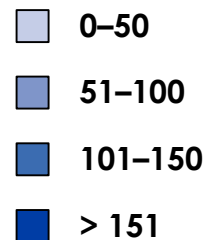
Erityisasiantuntijoiden ensimmäiset oleskelulupahakemukset 2018–2023



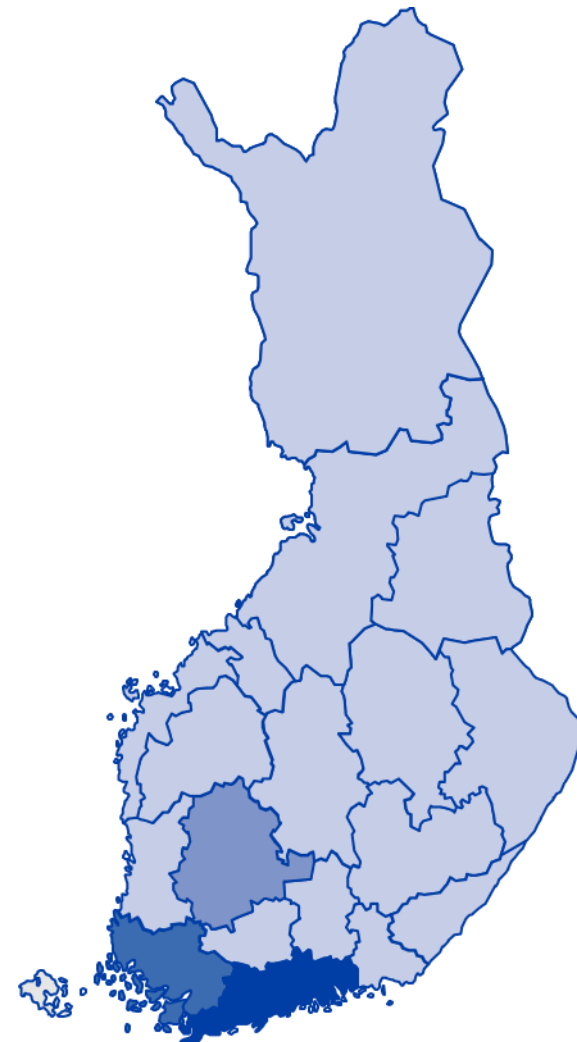
Erityisasiantuntijat työllistyvät Etelä-Suomen suuriin kaupunkeihin

- Suurin osa vuonna 2023 myönnettyjen oleskelulupien saajista työskentelee teknologiateollisuuden parissa.
- Erityisasiantuntijoiden myönteiset päätökset ovat laskeneet lähes kaikissa suurissa kaupungeissa, mikä vastaa yleistä hakemuserä määrän laskua.
 - Ainoastaan Turussa työskentelevien erityisasiantuntijoiden oleskelulupien määrä on kasvanut viime vuodesta. Tammi–lokakuussa 2023 myönnettyjen oleskelulupien määrä kaksinkertaistui edellisvuoden vastaavasta ajankohdasta.
- Yritysten toimialarakente ei ole sama kaikissa suurissa kaupungeissa, mikä selittää oleskelulupamäärien kehitykseen liittyviä eroja.
 - Esimerkiksi Helsingissä lähes puolet erityisasiantuntijoista työskentelee ohjelmistoalan tehtävissä, kun taas Turussa selvä enemmistö työskentelee rakennusalan erityistehtävissä.

Erityisasiantuntijoille tehdyt myönteiset päätökset vuonna 2023*



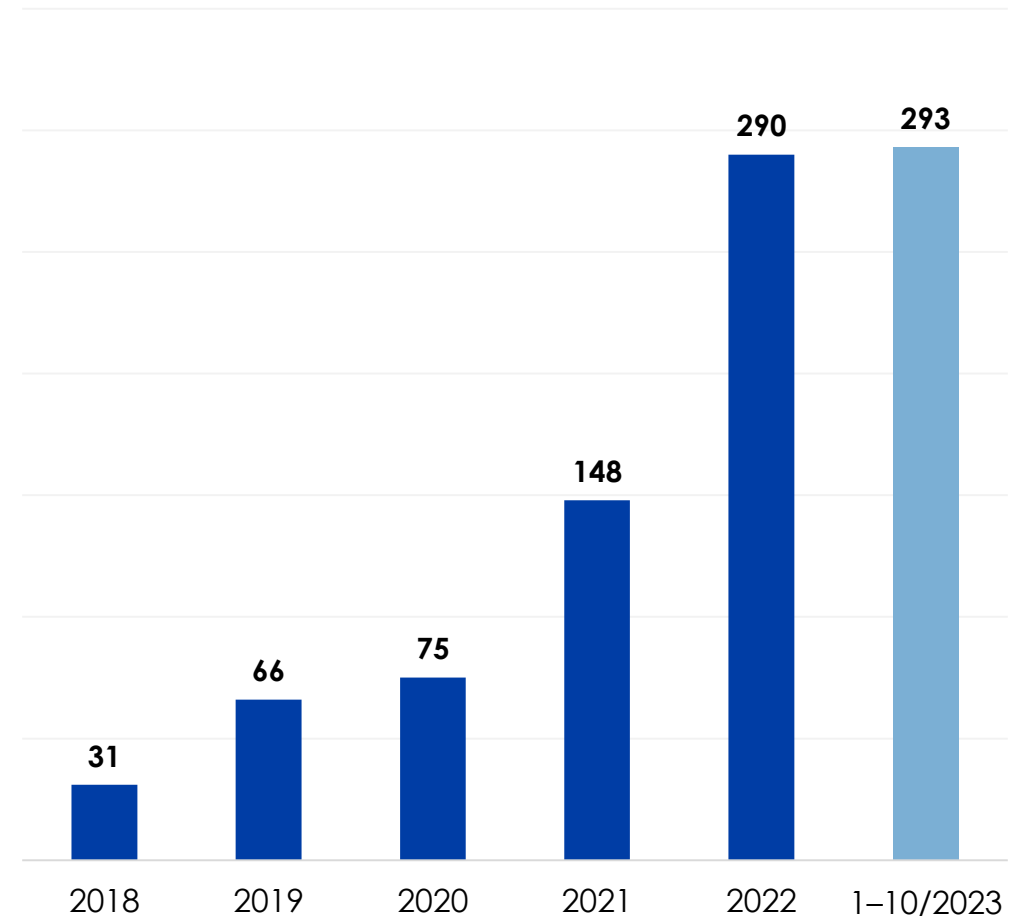
Helsinki: 565
Espoo: 195
Vantaa: 39
Tampere: 54
Turku: 117
Oulu: 21



Startup-yrittäjien määrä jatkaa kasvuaan

- Startup-yrittäjien hakemusmäärä on pysynyt Suomessa tasaisena. Lokakuun loppuun mennessä ensimmäisiä hakemuksia on jätetty yhteensä 293.
 - Hakemusmäärä kasvoi hieman viime vuodesta, jolloin hakemuksia jätettiin yhteensä 290.
- Startup-yrittäjien lupaperuste perustettiin vuonna 2018. Oleskelulupa vaaditaan Business Finlandin myönteinen lausunto. Startup-yrittäjän oleskeluluvan lisäksi on olemassa erillinen yrittäjän oleskelulupa.
- Vuonna 2023 hakijoista 45 % on ollut Venäjän kansalaisia.
 - Venäjän kansalaiset ovat olleet oleskeluluvan suurin hakijaryhmä koko lupatyyppin olemassaolon ajan lukuun ottamatta vuotta 2021.
- Erityisesti Turkin kansalaisten hakemusmäärä on kasvanut kuluvana vuonna. Hakemuksia on jätetty lokakuun loppuun mennessä 42, kun viime vuonna hakemuksia jätettiin koko vuoden aikana 16.

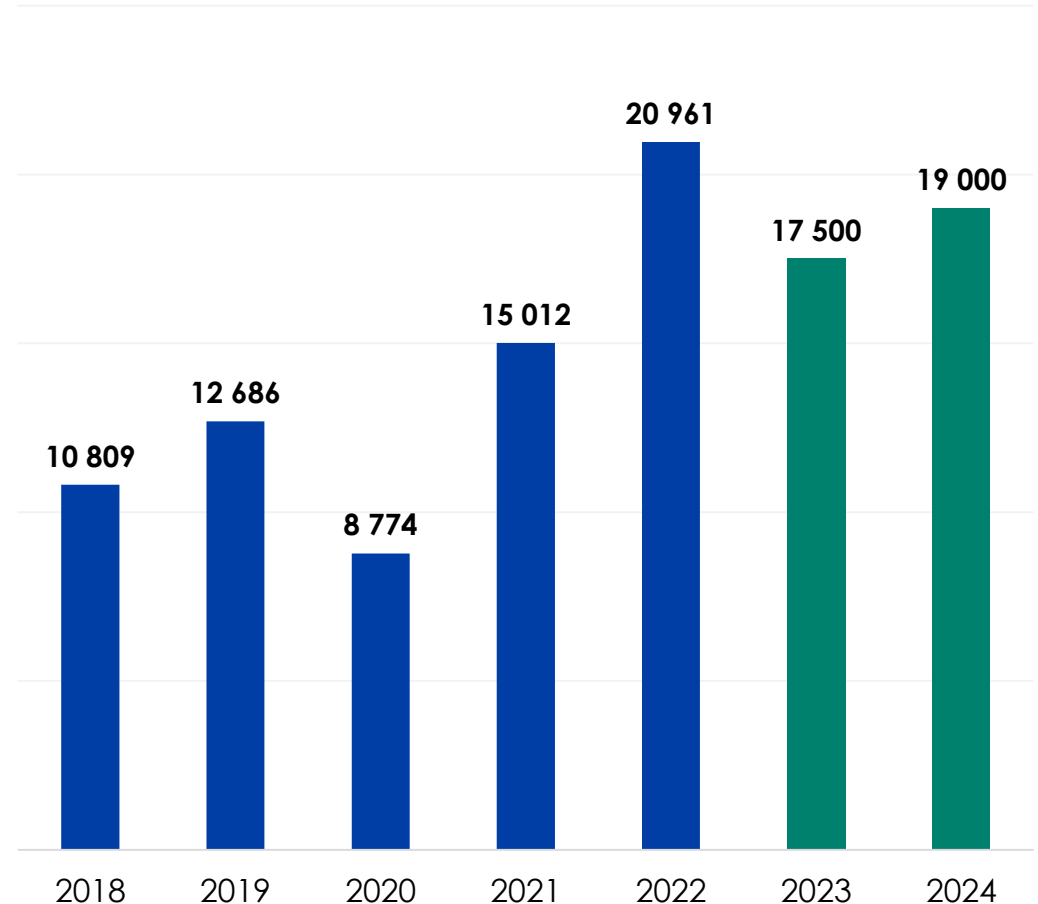
Startup-yrittäjien ensimmäiset oleskelulupahakemukset 2018–2023



Epävarma taloustilanne heijastuu arvioihin työperusteisen maahanmuuton kehityksestä

- Työperäinen maahanmuutto Suomeen on pysynyt historiallisen korkealla tasolla vuoden 2023 aikana. Talouden laskusuhdanne on kuitenkin heijastunut oleskelulupahakemusten määrään, mikä näkyy erityisesti suhdanneherkillä toimialoilla kuten rakentamisessa.
- Epävarmasta taloustilanteesta johtuen Maahanmuuttoviraston ennakkointiverkosto on laskenut arviotaan vuoden 2023 työperusteisten hakemusten määrästä.
 - Uusi arvio vuoden 2023 kokonaishakemusmäärästä on 17 500 hakemusta. Aikaisempi arvio oli 19 000.
 - Myös ensi vuoden hakemusmääräarviota on laskettu 19 000 hakemukseen. Aikaisempi arvio oli 21 500.
- Pitkällä aikavälillä väestön vanheneminen ja kohtaanto-ongelma ylläpitävät ulkomaalaisen työvoiman kysyntää, minkä uskotaan näkyvän työperusteisten oleskelulupahakemusten määrän kasvuna.
- Hakemusmäärän kehitykseen vaikuttavat myös yritysten oma aktiivisuus ja poliittiset toimenpiteet.
- Hallitusohjelman kirjausten lopullisia vaikutuksia työperusteiseen maahanmuuttoon on vielä vaikea arvioida. Alustavien arvioiden mukaan vaikutukset ensimmäisten hakemusten määrään jäivät vähäisiksi.
 - Hallitusohjelmassa linjataan myös keskeiset kohdemaat työperäisen maahanmuuton tavoittelun kannalta. Maat ovat Intia, Filippiinit, Brasilia ja Vietnam.

Ensimmäisten työperusteisten oleskelulupahakemusten toteuma 2018–2022 ja arvio 2023–2024





Maahanmuuttovirasto
Migrationsverket
Finnish Immigration Service

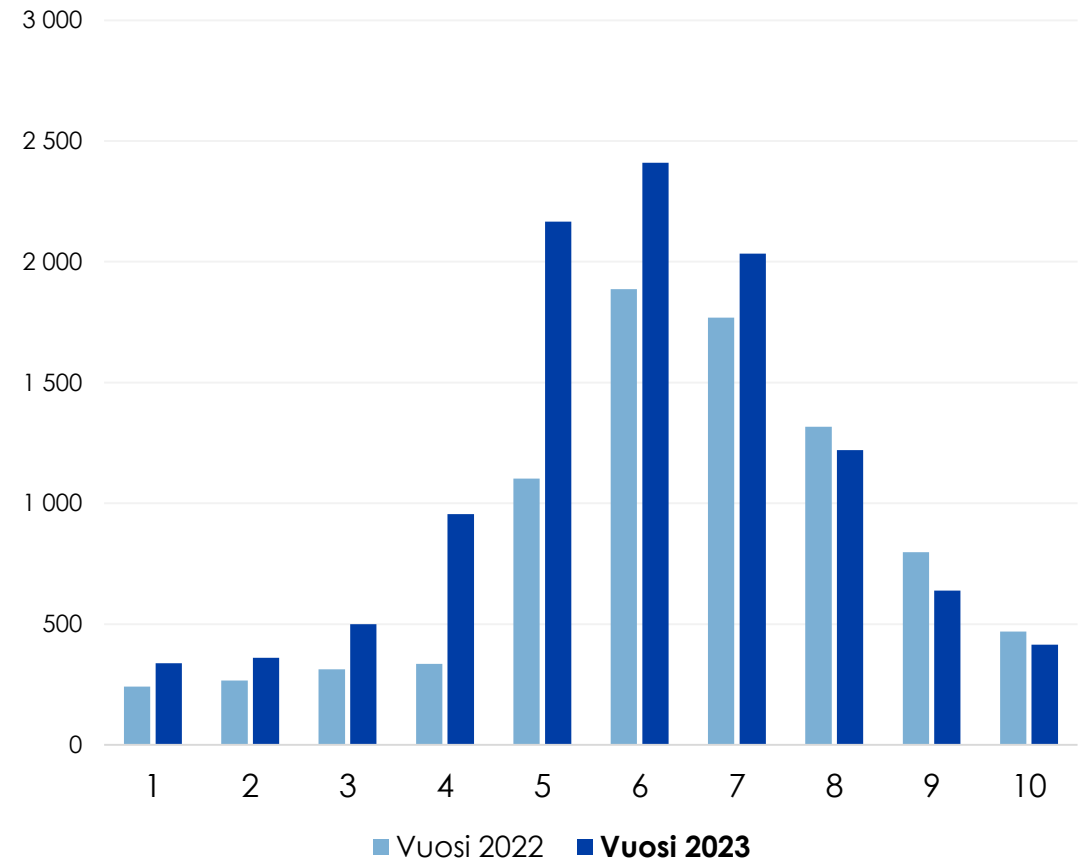
Opiskelijat



Viime vuoden hakemusmäärä opiskelijoiden ensimmäisissä oleskelulupahakemuksissa on jo ylitetty

- Vuonna 2022 opiskelijoiden ensimmäisiä oleskelulupia haettiin yhteensä 9 855. Lokakuun loppuun mennessä vuonna 2023 lupia on haettu jo 11 401.
- Hakemusmäärän kasvun taustalla ovat vaikuttaneet mm. opiskelija- ja tutkijalakia koskeva lainsäädäntömuutos (4/2022) sekä oppilaitosten ulkomaalaisille opiskelijoille suunnattujen koulutusten määrän lisääntyminen.
- Tyypillisesti eniten hakemuksia jätetään vuosittain oppilaitosten hakusesongin aikaan toukokuusta elokuuhun. Kuluvana vuonna luvan hakemisen ajankohta kuitenkin aikaistui aikaisemmista vuosista.
 - Vuonna 2023 hakemusten määrä lähti voimakkaaseen kasvuun huhtikuusta alkaen. Huhtikuussa hakemuksia jätettiin vireille lähes kolminkertainen määrä vuoden 2022 huhtikuuhun verrattuna.
 - Oleskeluluvan hakemisen aikaistumisen taustalla vaikutti mm. oppilaitosten markkinoima Early Bird -hinnoittelu lukuvuosimaksuissa, jotta opiskelijat ottaisivat nopeammin vastaan heille tarjotun opiskelupaikan.
- EU-kansalaisten rekisteröinnit opiskelun perusteella ovat hieman laskeneet. Tänä vuonna hakemuksia on jätetty yhteensä 1410. Suurimmat kansalaisuudet ovat Saksa, Ranska ja Italia.

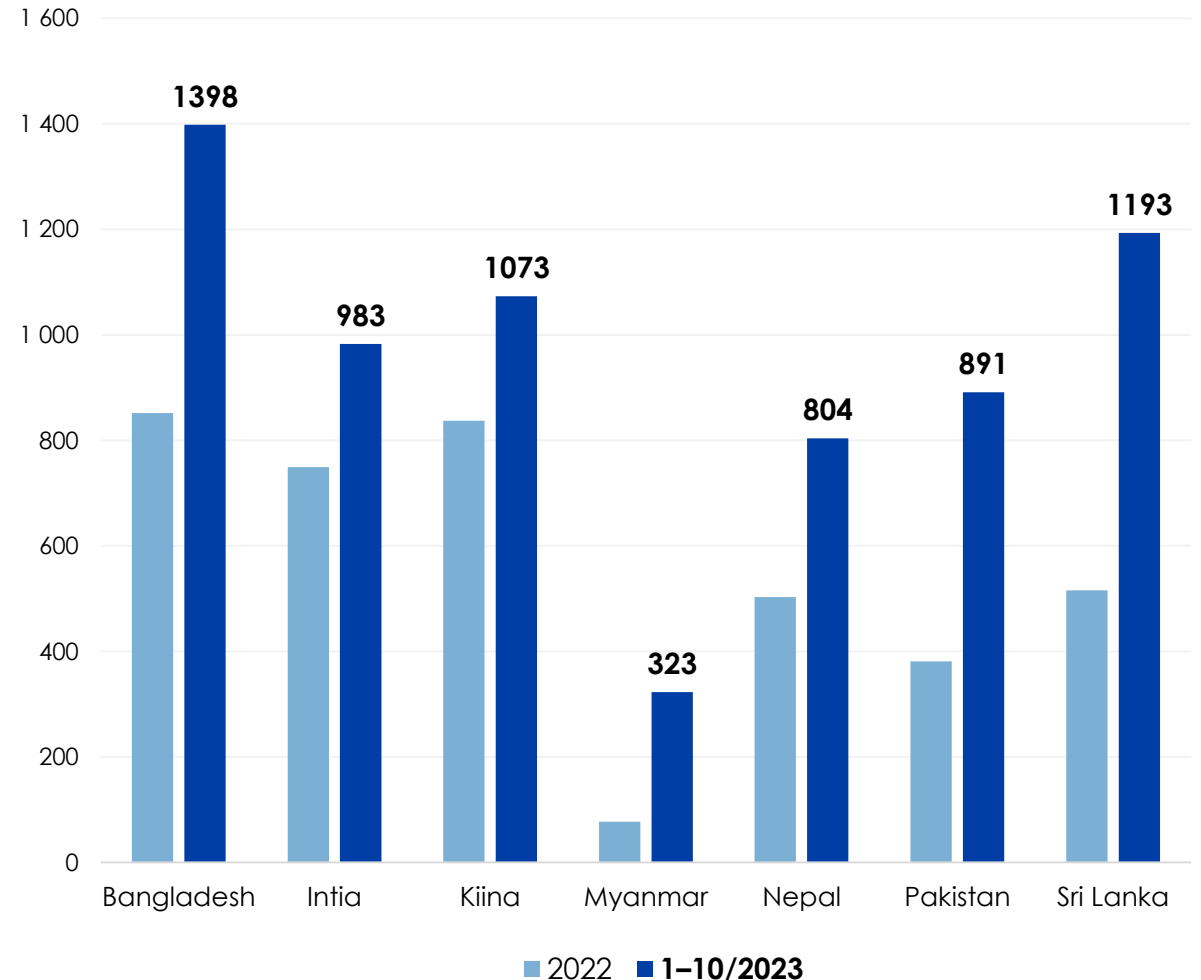
Opiskelijoiden ensimmäiset oleskelulupahakemukset tammi-lokakuu 2022–2023



Suomeen hakeutuu opiskelijoita yhä enemmän Aasiasta

- Opiskelijoiden oleskelulupahakemusten määrä on kasvanut erityisesti seuraavissa kansalaisuuksissa: Bangladesh, Intia, Kiina, Myanmar, Nepal, Pakistan ja Sri Lanka.
 - Kyseiset kansalaisuudet muodostavat lähes 60 % tammi-lokakuussa jätetyistä hakemuksista.
 - Esimerkiksi Sri Lankan kansalaisten määrä on yli kaksinkertaistunut vuodesta 2022.
- Aasiasta suuntautuvan muuttoliikkeen taustalla voivat vaikuttaa mm. oppilaitosten omat ulkomaalaisille opiskelijoille suunnatut markkinointitoimet ja paikalliset agentit, tilauskoulutusten lisääntyminen, lähtömaiden kiristynyt talous- tai turvallisuustilanne sekä Suomessa jo asuvien opiskelijoiden tekemä epävirallinen maakuvatyö sosiaalisessa mediassa.
 - Suomen houkuttelevuutta opiskelumaana on lisännyt merkittävästi myös opiskelija- ja tutkijalakia koskevat lainsäädäntömuutokset.
- Opetus- ja kulttuuriministeriön Team Finland Knowledge -verkosto toimii esimerkiksi Intiassa ja Kiinassa. Toiminnan tavoitteena on mm. yhteistyömahdollisuuksien kehittäminen korkeakoulutuksen ja tutkimuksen saralla.

Opiskelijoiden ensimmäiset oleskelulupahakemukset kansalaisuuksittain 2022 ja 2023

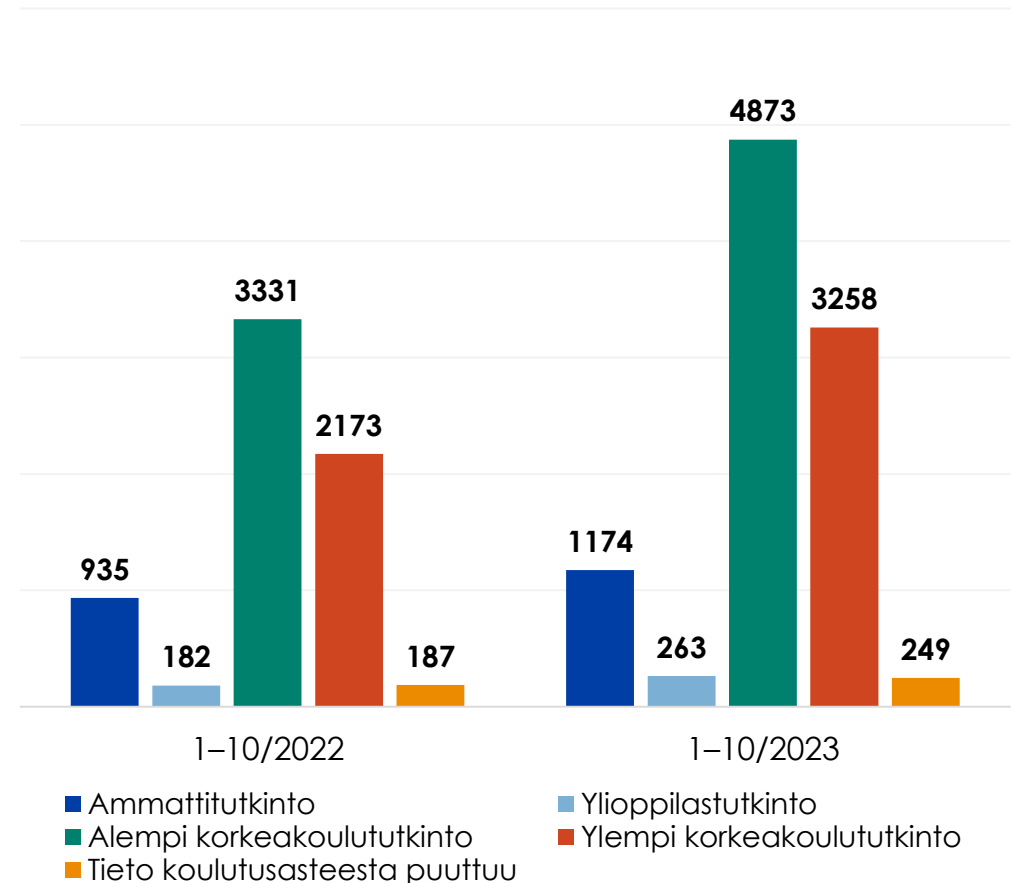


Opiskelijoiden ensimmäistä oleskelulupaa hakevissa eniten korkeakoulututkinnon suorittajia

- Tammi–lokakuussa 2023 opiskelijan oleskelulupaa hakeneista selkeä enemmistö oli tutkinto-opiskelijoita*. Heidän osuutensa kaikista hakijoista oli 86 %.
 - Lopuilla hakijoista Suomeen muuton syy oli vaihto-opiskelu tai muiden ei-tutkintoon johtavien opintojen suorittaminen.
 - Vaihto-opiskelijoiden määrä opiskelijoiden oleskelulupaa hakeneista on laskenut hieman. Lokakuun 2023 loppuun mennessä hakemuksia on jätetty 1 268, kun vuonna 2022 hakemuksia jätettiin yhteensä 1 651.
- Opiskelijoiden ensimmäisten oleskelulupahakemusten määrän kasvua selittää ensisijaisesti korkeakoulututkinnon suorittajien määrän kasvu.
 - Alempaa korkeakoulututkintoa suorittamaan tulevien oleskelulupahakijoiden määrä on kasvanut vuoden 2023 tammi–lokakuussa noin 46 % vuoden 2022 vastaavaan ajankohtaan verrattuna.
 - Ylempää korkeakoulututkintoa suorittamaan tulevien oleskelulupaa hakijoiden määrä on puolestaan kasvanut noin 50 %.
- Myös toisen asteen opiskelijoiden määrä on selkeässä kasvussa.
- Kansainväliset opiskelijat hakeutuvat opiskelemaan ympäri Suomea.

*Tieto opintojen luonteesta ja suoritettavien opintojen tasosta perustuu asiakkaan hakemuksessa antamaan omaan ilmoitukseen.

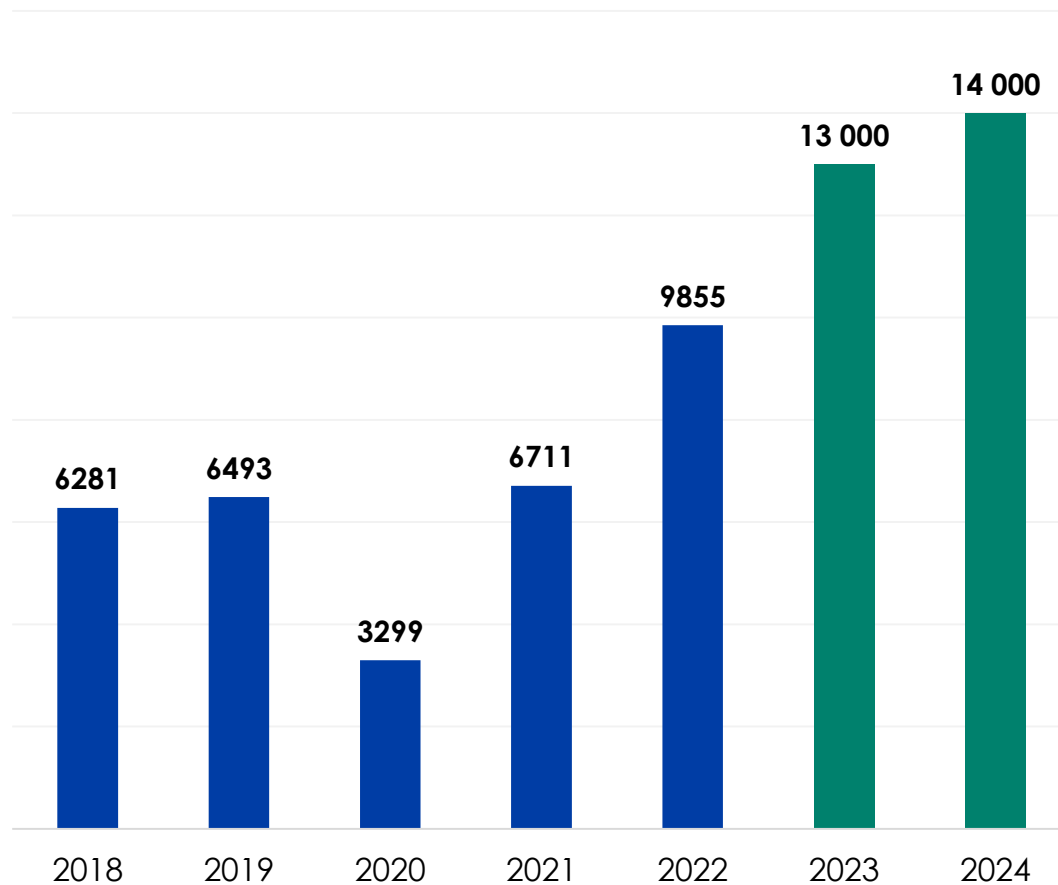
Oleskelulupaa hakevien tutkinto-opiskelijoiden jakautuminen eri koulutusasteille tammi–lokakuussa 2022–2023



Kansainvälisten opiskelijoiden muutto Suomeen jatkuu

- Opiskelijoiden ensimmäiset oleskelulupahakemukset ovat olleet ennätysellisellä tasolla vuonna 2023.
- Edellinen arvio opiskeluperusteisista oleskelulupahakemuksista vuodelle 2023 oli 8 500. Arvio kuitenkin ylitettiin jo heinäkuun aikana. Maahanmuuttoviraston ennakoitiverkoston uusi arvio vuoden 2023 kokonaishakemusmäärästä on 13 000.
- Opiskelijoiden hakemusmäärän arvioidaan kasvavan edelleen vuonna 2024, sillä kansainvälisten opiskelijoiden kiinnostus Suomea kohtaan on erittäin korkealla tasolla. Pelkkä korkeakouluista opiskelupaikkaa hakevien määrä on lähes kolminkertaistunut vuosien 2021–2023 aikana⁶.
- Kansainvälisten opiskelijoiden kokonaismäärän kehitykseen vaikuttaa ensisijaisesti oppilaitosten aloituspaikkojen määrä. Myös Suomen vetovoima opiskelu- ja asumismaana, kansainvälinen kilpailu opiskelijoista sekä koulutusviennin ja erilaisten tutkintomuotojen lisääntyminen tulevat vaikuttamaan oleskelulupahakemusten määrän kehitykseen.
- Uudessa hallitusohjelmassa linjataan Suomen etenevän kohti EU/ETA-maiden ulkopuolisten opiskelijoiden lukukausimaksujen täyskatteellisuutta. Pitkällä aikavälillä muutokset opintojen maksullisuudessa voivat heijastua Suomeen saapuvien uusien opiskelijoiden määrään. Lakimuutosta valmistellaan Opetus- ja kulttuuriministeriön hankkeessa⁷.

Opiskelijoiden ensimmäiset oleskelulupahakemukset, toteuma vuosina 2018–2022 ja arvio vuosille 2023–2024



6. [Opetushallituksen tilastopalvelu Vipunen](#)

7. [Hallituksen esitys yliopistolain ja ammattikorkeakoululain muuttamisesta \(lukuvuosimaksujen korottaminen\), Valtioneuvoston kanslia](#)



Maahanmuuttovirasto
Migrationsverket
Finnish Immigration Service

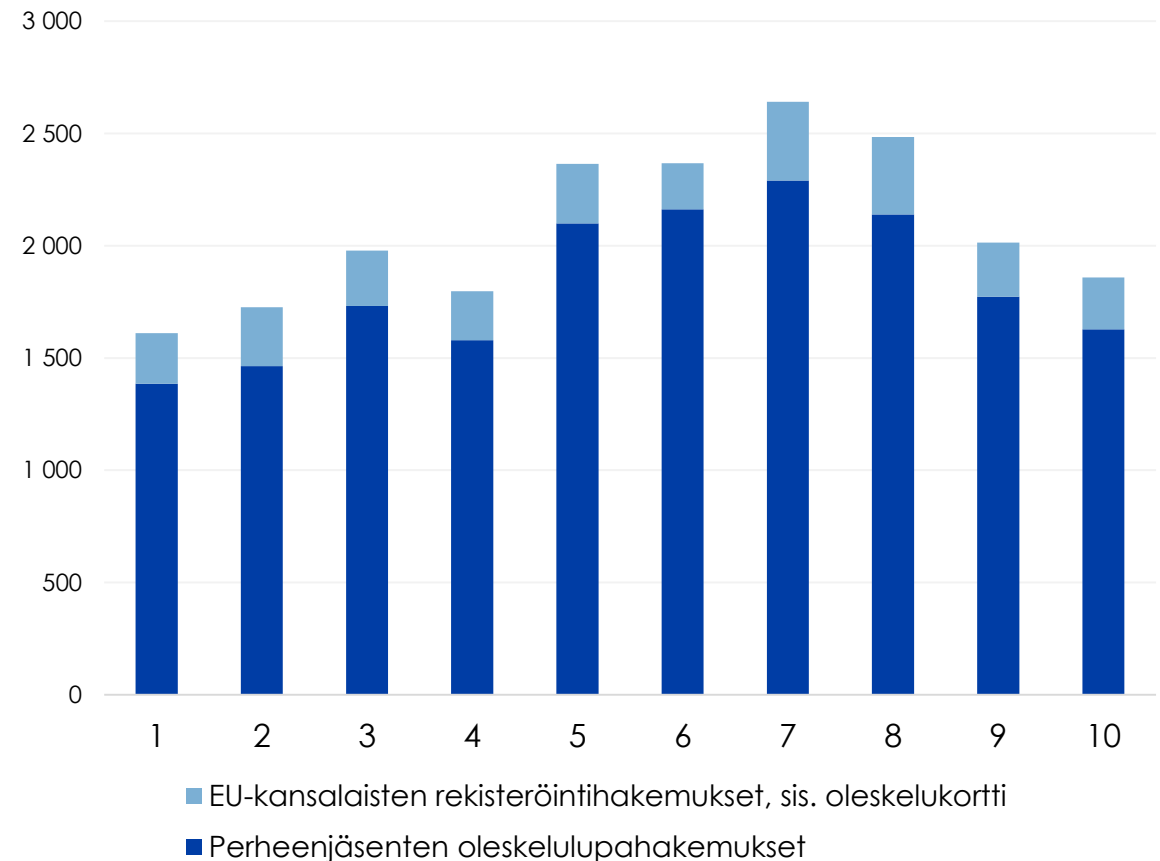
Perheenjäsenet



Perheenjäsenten määrä jatkaa kasvuaan

- Perheenjäsenten oleskelulupia on haettu ennätysellisen paljon kuluvana vuonna. Oleskelulupahakemuksia jätettiin yhteensä tammi–lokakuussa 18 253. Hakemuskasvu on 15 % suhteessa vuoden 2022 vastaavaan ajankohtaan.
- Oleskelulupia perhesiteen perusteella ovat hakeneet eniten Sri Lankan, Venäjän, Intian, Filippiinien ja Bangladeshin kansalaiset.
 - Viime vuosina Sri Lankan kansalaisten perhesidehakemusten määrä on kasvanut srilankalaisten opiskelijoiden määrän kasvun seurauksena.
 - Vuonna 2021 srilankalaiset jättivät yhteensä 108 perhesidehakemusta, mutta ovat tänä vuonna suurin yksittäinen kansalaisuus 1760 hakemuksella.
- Perhesiteen perusteella haettavien EU-kansalaisten rekisteröinti- ja perheenjäsenten oleskelukorttien* määrä on laskenut hieman viime vuodesta. Hakemuksia jätettiin tammi–lokakuun aikana 2591, kun keskimäärin hakemuksia on tullut vastaavana ajankohtana noin 3000.
 - Suurimmat hakijakansalaisuudet ovat Viro, Latvia ja Romania.

Perheenjäsenten ensimmäiset oleskelulupa-, rekisteröinti- ja oleskelukorttihakemukset vuonna 2023 kuukausittain

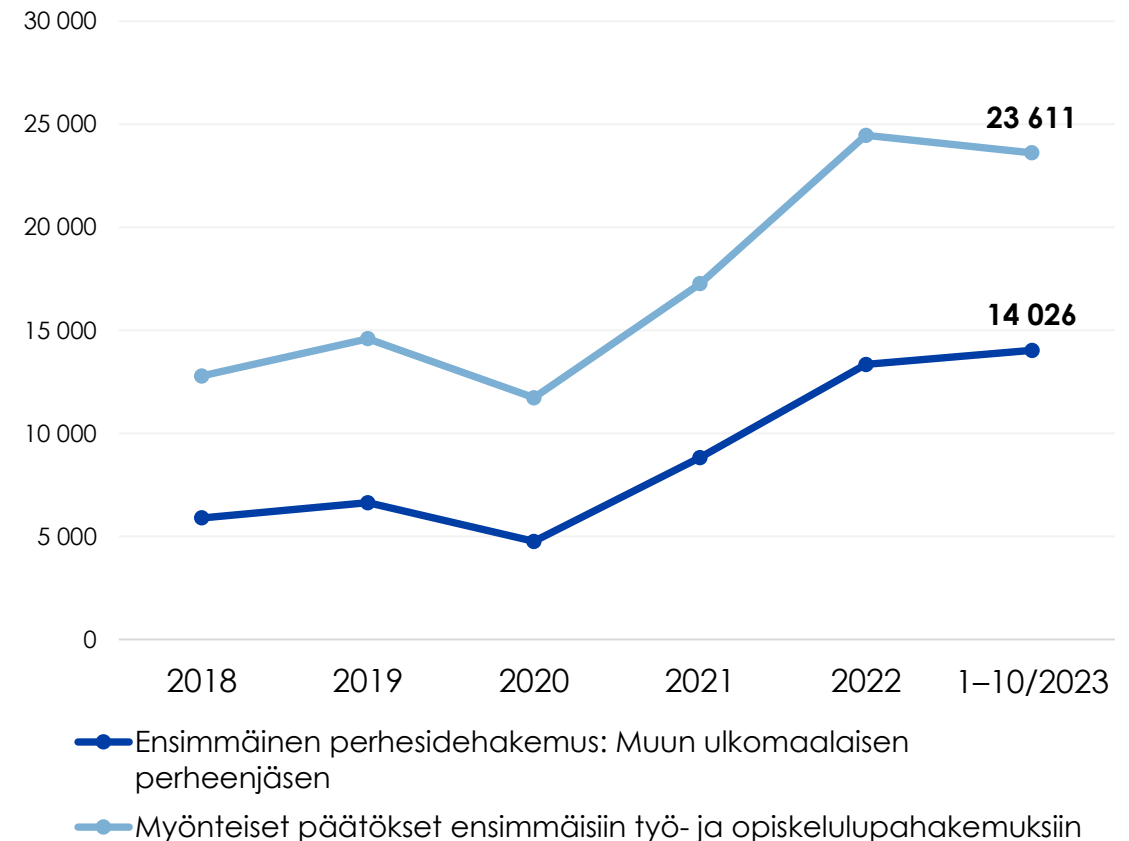


*Perheenjäsenen oleskelukortti voidaan myöntää EU-kansalaisen perheenjäsenelle, joka on itse kolmannen maan kansalainen.

Perhesidehakemusten määrä seuraa työ- ja opiskeluperusteisen maahanmuuton kehitystä

- Perheenjäsenten hakemusten määrän kehitys on riippuvainen muusta Suomeen suuntautuvasta muuttoliikkeestä. Perhesidehakemusten määrä onkin noussut vuodesta 2021 alkaen työ- ja opiskeluperusteisten hakemusten määrän kasvun myötä.
 - Kansainvälistä suojelua saaneiden perhesidehakemukset vastaavat noin 8 % kaikista ensimmäisistä perhesidehakemuksista.
- Pitkän aikavälin ennusteena on, että hakemusten määrä tulee jatkossakin kasvamaan, mikäli työ- ja opiskeluperusteinen maahanmuutto kasvaa tai pysyy nykyisellä tasolla.
- Työntekijän perheenjäsenten ensimmäisten hakemusten määrä on tänä vuonna ollut 3194.
- Esimerkiksi Filippiinien kansalaisten kasvanut työperäinen maahanmuutto Suomeen näkyy selvästi myös perhesidehakemusten määrän kehityksessä.
 - Vuonna 2021 Suomessa työntekijänä oleskelevat filippiiniläiset jättivät yhteensä 241 perhesidehakemusta.
 - Vuoden 2023 tammi–lokakuussa filippiiniläiset ovat jättäneet puolestaan yhteensä 794 hakemusta.

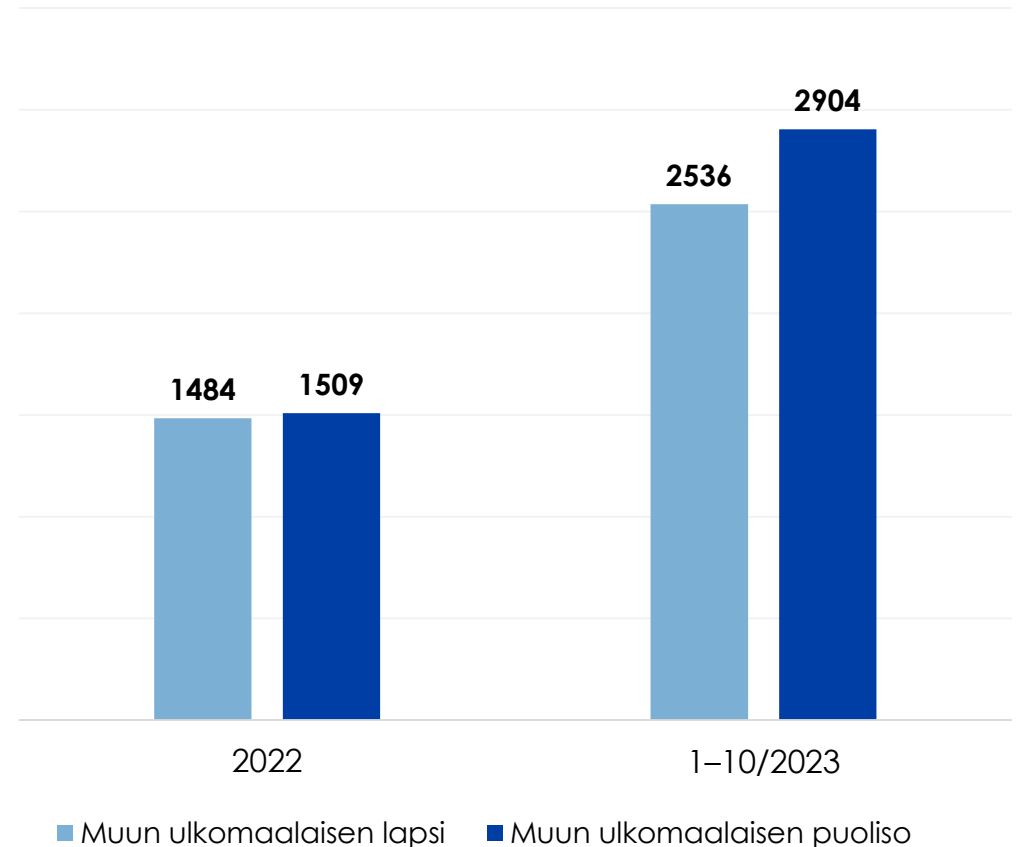
Ensimmäiset perhesidehakemukset ja myönteiset päätökset ensimmäisiin työ- ja opiskeluperusteisiin oleskelulupahakemuksiin 2018–2023



Opiskelijoiden perheenjäsenten määrä kasvanut merkittävästi viime vuodesta

- Opiskelijoiden perheenjäsenten oleskelulupahakemukset ovat jatkaneet kasvuaan.
- Opiskelijan oleskeluluvalla maassa olevien henkilöiden lapsille ja puolisoille on jätetty lokakuun loppuun mennessä yhteensä 5 462 ensimmäistä oleskelulupahakemusta. Hakemuskäärät ovat kasvaneet viime vuodesta yli 80%.
- Opiskelun perusteella maassa olevat hakevat perheenjäsenelle oleskelulupaa pääosin ensimmäisen oleskeluluvan aikana.
- Opiskelijoiden perheenjäsenten kansalaisuusjakauma heijastaa opiskelijoiden kansalaisuusjakaumaa.
- Suurin osa hakijoista on Bangladeshin, Intian, Kiinan, Myanmarin, Nepalin, Pakistanin ja Sri Lankan kansalaisia.
 - Näiden kansalaisuuksien osuus kaikista perheenjäsenten ensimmäisistä oleskelulupahakemuksista on 73 %.
 - Esimerkiksi Sri Lankalaisten opiskelijoiden perheenjäsenten (puoliso ja lapset) ensimmäisten oleskelulupahakemusten määrä on kasvanut voimakkaasti. Vuodesta 2021 vuoteen 2022 määrä on lähes kymmenkertaistunut.

Opiskelijoiden perheenjäsenten ensimmäisten oleskelulupahakemusten kehitys 2022–2023





Maahanmuuttovirasto
Migrationsverket
Finnish Immigration Service

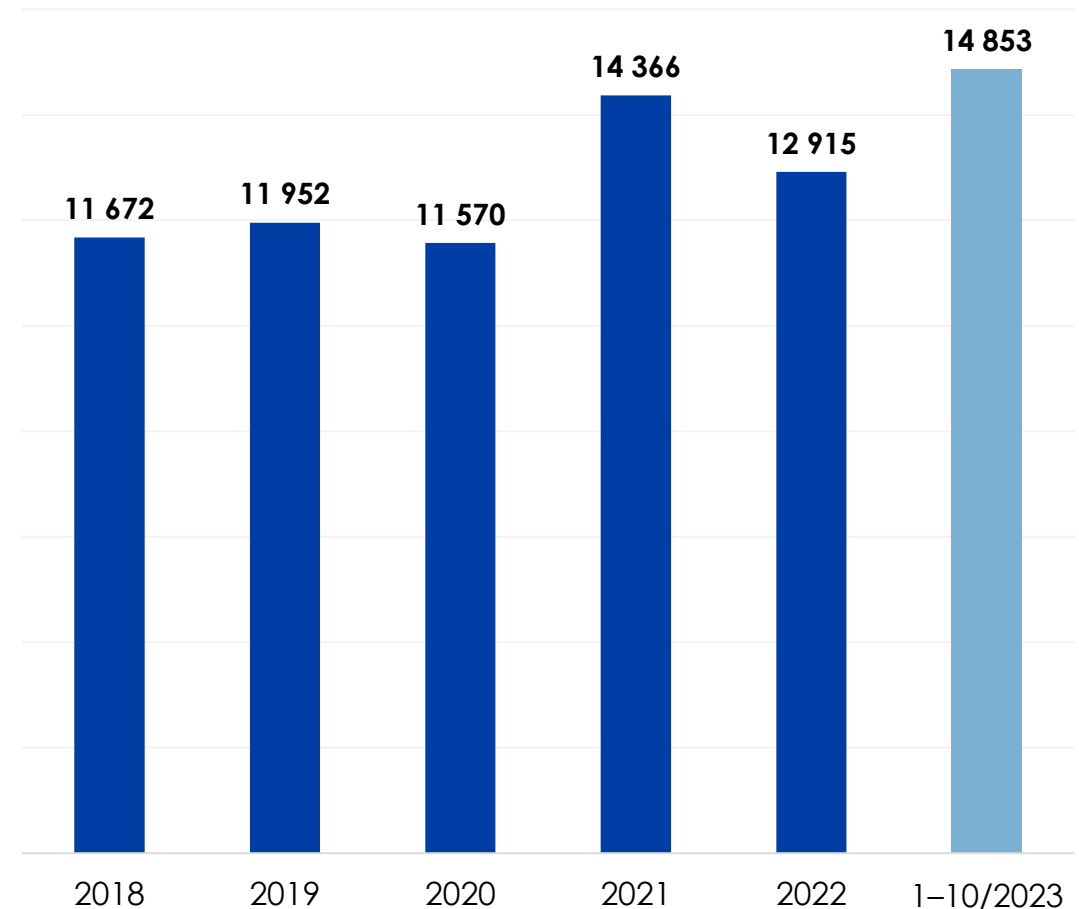
Kansalaisuus



Kansalaisuushakemusten määrä ollut korkea viime vuosina

- Kansalaisuushakemusten määrä on pysynyt tasaisena viime vuodet, vuosia 2021 ja 2023 lukuun ottamatta.
- Vuoden 2021 kansalaisuushakemusten nousu selittyy pääasiassa vuosien 2015–2016 turvapaikanhakijoiden määrällä.
 - Myös koronapandemialla ja erilaisilla liikkumis- ja matkustusrajoituksilla uskotaan olevan vaikutusta vuoden 2021 kohonneisiin hakemusmääriin.
- Suomen kansalaisuutta hakevien kansalaisuusjakauma on pysynyt viimeiset vuodet melko muuttumattomana.
 - Vuosina 2018–2023 eniten hakemuksia ovat jättäneet vuorotellen Venäjän ja Irakin kansalaiset.
 - Kansalaisuutta hakeneista noin 40 % on saanut kansainvälistä suojelua.

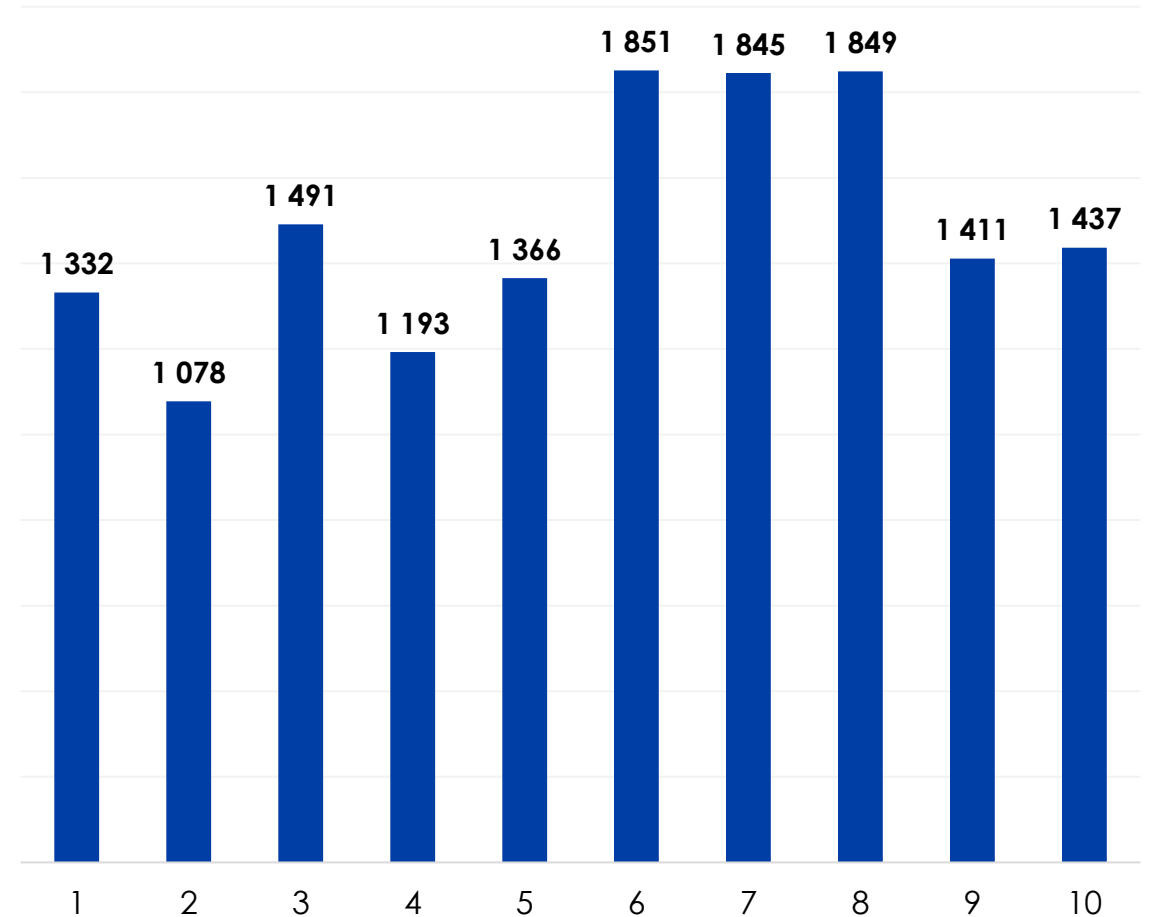
Kansalaisuushakemukset 2018–2023



Hallitusohjelma näkyy kansalaisuushakemusten määrän kasvuna

- Kansalaisuushakemuksia on jätetty tänä vuonna ennätysmäärä. Vuoden 2023 lokakuuhun mennessä hakemuksia on jätetty lähes 15 000, kun koko edellisvuonna hakemuksia otettiin vastaan hieman vajaat 13 000.
- Kasvu hakemusmäärissä alkoi erityisesti alkukesän aikana. Kyseessä ovat tilastoidun historian suurimmat kuukausittaiset hakemusmäärät.
- Hakemusmäärien voimakkaan nousun taustalla ovat uudessa hallitusohjelmassa esitetyt muutokset Suomen kansalaisuuden myöntämisen edellytyksiin. Muutoksiin sisältyy muun muassa asumisaikaedellytyksen pidentäminen ja kansalaisuuskokeen käyttöönotto.⁸
- Mikäli hakemusmäärän pysyy loppuvuoden ajan tasaisena, on koko vuoden hakemusmäärä arviolta noin 17 500–18 000 hakemusta.

Kansalaisuushakemukset kuukausittain 2023



8. [Kansalaisuuslain uudistaminen käynnistyy sisäministeriössä, Sisäministeriö](#)



Maahanmuuttovirasto
Migrationsverket
Finnish Immigration Service

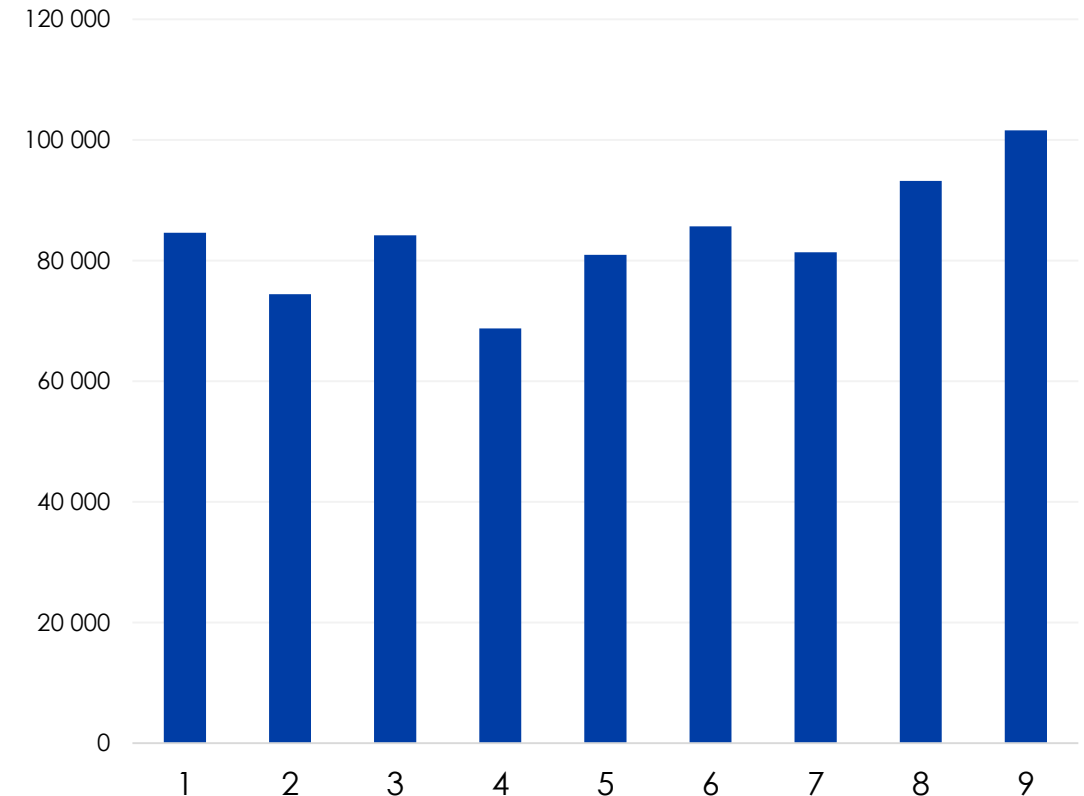
Kansainvälinen suojelu



Turvapaikkahakemusten määrä Euroopassa korkeimmillaan sitten vuosien 2015–2016

- Turvapaikkahakemusten määrä on kasvanut EU-alueella elokuusta 2022 lähtien. Hakemusmäärä on korkeimmillaan sitten vuoden 2016.
- Euroopan unionin turvapaikkaviraston (EUAA) arvion mukaan hakemusmäärä tulee EU-alueella ylittämään miljoonan hakemuksen rajan vuoden 2023 loppuun mennessä⁹.
- Syyskuussa 2023 EU-alueella jätettiin yhteensä yli 100 000 ensimmäistä turvapaikkahakemusta*.
- Vuoden 2023 aikana turvapaikkahakemuksia on jätetty eniten Saksassa, Ranskassa, Espanjassa, Italiassa ja Itävallassa.
- Kansainvälistä suojelua ovat hakeneet eniten Syyrian, Afganistanin, Venezuelan, Turkin ja Kolumbian kansalaiset.
- Vastaanottojärjestelmiä EU-alueella kuormittaa myös Ukrainan sodan aiheuttama pakolaisuus, jonka myötä yli neljä miljoonaa ukrainalaista on hakenut tilapäistä suojelua EU-alueelta.

Ensimmäiset turvapaikkahakemukset EU-alueella¹⁰
kuukausittain 2023



9. [Over half a million asylum applications in EU+ countries, in the first half of 2023, EUAA](#)

10. [Latest Asylum Trends, EUAA](#)

*Ensimmäinen turvapaikkahakemus kuvaa unionin alueelle saapuvien uusien turvapaikanhakijoiden määrää. Tilastot eivät koske uusintahakemuksia, jotka jätetään kielteisen turvapaikkapäätöksen saamisen jälkeen.

Lisääntyneiden turvapaikkahakemusten taustalla useita tekijöitä

- Eurooppaan suuntautuvan muuttoliikepaineen taustalla on useita taustatekijöitä, joista keskeisimpiä ovat pitkittyneet konfliktit sekä lähtö- ja kauttakulkumaiden laajat poliittis-taloudelliset ongelmat.¹¹
- Venäjän aloittama hyökkäyssota Ukrainassa on lisännyt taloudellista epävarmuutta ja heikentänyt ruokaturvaa ympäri maailmaa.
- Suurin osa Etelä-Amerikasta tulleista turvapaikanhakijoista hakee suojelua Espanjasta, jossa hakijan on mahdollista saada kansallinen suojeluasema.
- Viime vuonna sääolosuhteiden ja erilaisten luonnonkatastrofien vuoksi 32,6 miljoonaa ihmistä joutui muuttamaan maansa sisällä.¹²
 - Tulevaisuudessa ilmastonmuutos voi lisätä muuttoliikkeitä myös maiden välillä.¹³

11. [Asylum Report 2023: Executive Summary, EUAA](#)

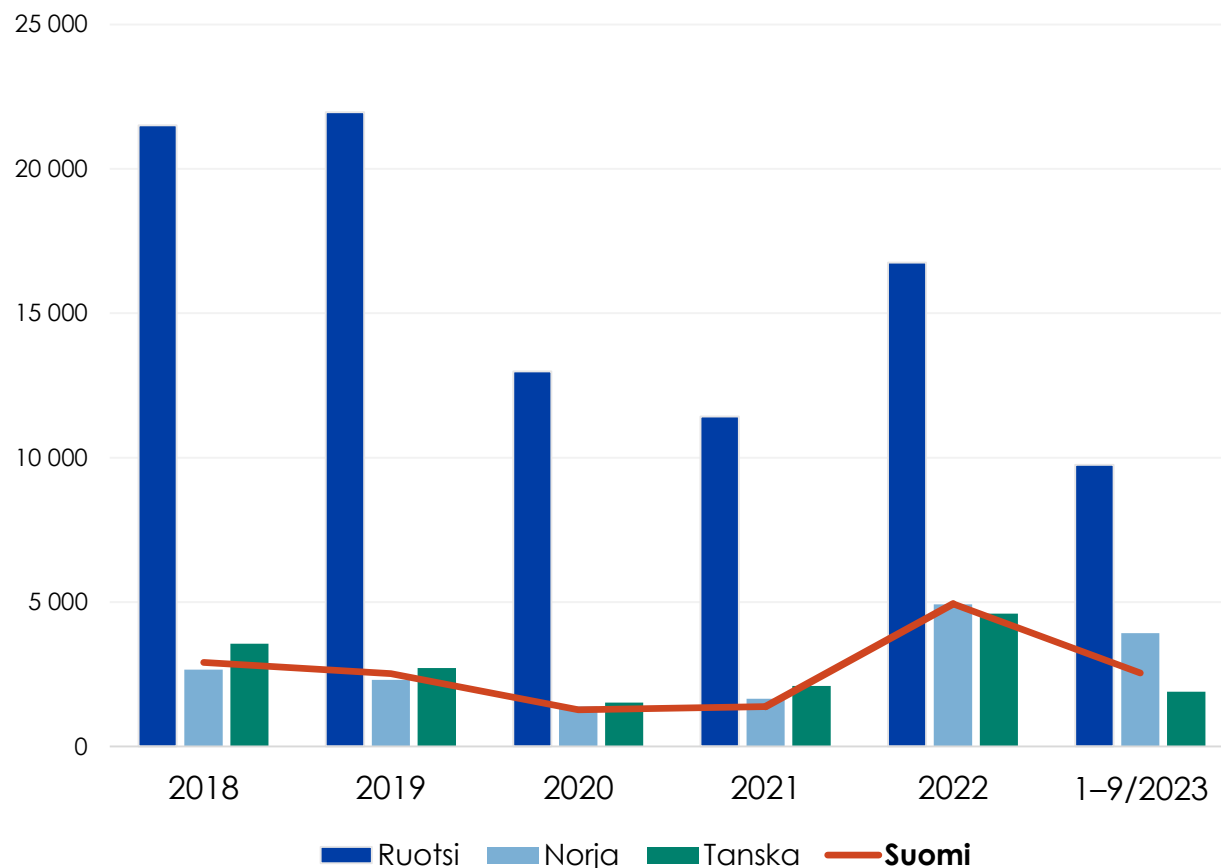
12. [Global Report on Internal Displacement 2023, IDMC](#)

13. [Displacement and migration related to disasters, climate change and environmental degradation, EMN](#)

Ruotsi erottuu turvapaikkahakemusten määrässä muista Pohjoismaista

- Turvapaikkahakemusten määrä Pohjoismaissa on heijastellut yleistä muuttoliikkeiden kehitystä.
- Hakemusten määrä väheni koronapandemian aikana ja nousi korkealle tasolle vuonna 2022 pääasiassa Ukrainan sodan myötä.
 - Vuonna 2022 Ukraina ja Afganistan olivat kaikissa Pohjoismaissa keskeisten lähtömaiden joukossa.
- Suomen, Norjan¹⁴ ja Tanskan¹⁵ turvapaikkahakemusten määrä on ollut melko yhtäläinen viime vuosina. Ruotsi¹⁶ erottuu hakijamäärältään selkeästi suurimpana.
- Kaikista Euroopan unionin alueella syyskuussa jätetyistä turvapaikkahakemuksista reilut 2 % jätettiin Pohjoismaissa.¹⁷
- Vuoden 2023 osalta turvapaikanhakijoiden kansalaisuusjakauma on ollut Pohjoismaissa melko samanlainen, vaikka joitakin eroavaisuuksiakin löytyy.
 - Suomessa Syyrian kansalaisten hakemukset olivat vähäisempiä kuin muissa Pohjoismaissa.
 - Venäjän kansalaiset jättivät enemmän turvapaikkahakemuksia Suomessa verrattuna muihin Pohjoismaihin.

Turvapaikkahakemukset Pohjoismaissa 2018–2023*



*Turvapaikkahakemusten tilastointi eroaa maittain. Tanskan hakemusmäärä kuvaa hakijoiden bruttomäärää.

14. [The Norwegian Directorate of Immigration, UDI](#)

15. [The Danish Immigration Service](#)

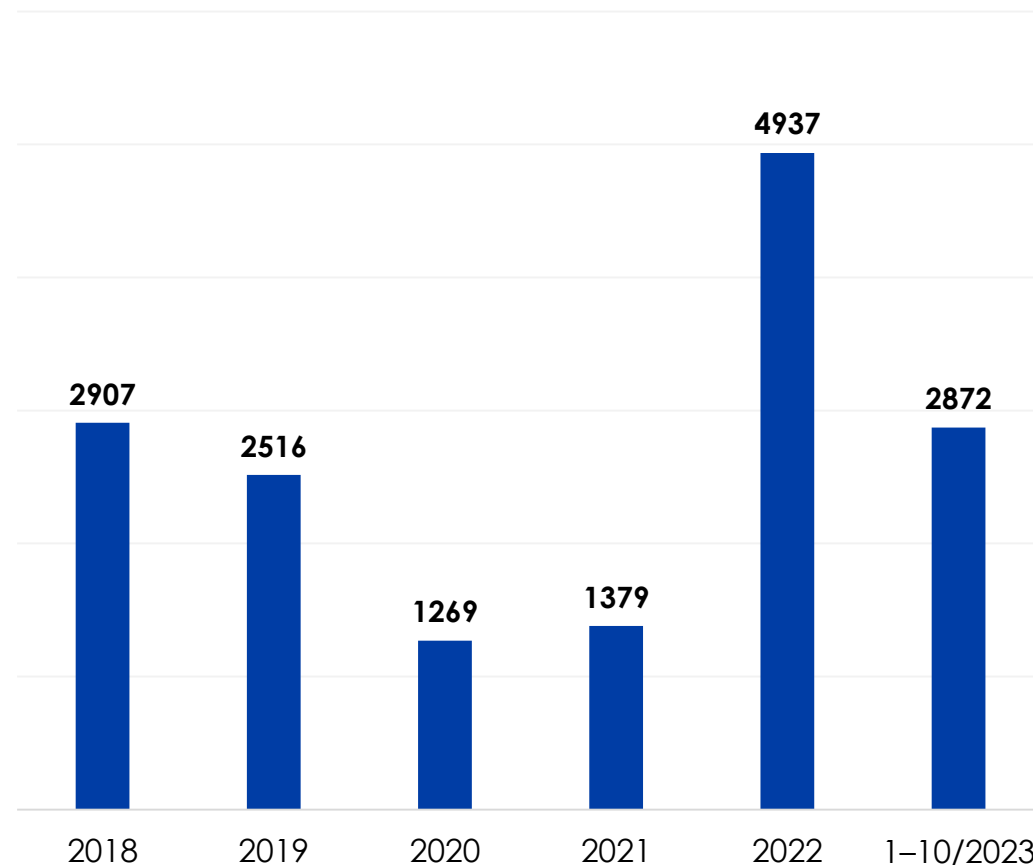
16. [Migrationsverket](#)

17. [Key figures on international protection in EU+ countries, EUAA](#)

Ensimmäiset turvapaikkahakemukset Suomessa

- Vuoden 2023 tammi–lokakuussa Suomessa jätettiin yhteensä 2872 ensimmäistä turvapaikkahakemusta.
- Lokakuuhun mennessä turvapaikkahakemusten määrä oli matalampi kuin vuonna 2022.
 - Viime vuonna hakijamäärässä korostuivat ennen tilapäisen suojelun käyttöönottoa turvapaikkaa hakeneet Ukrainan kansalaiset sekä syksyllä Venäjällä julistetun osittaisen liikekannallepanon myötä lisääntyneet Venäjän kansalaisten hakemukset.
 - Hakemusmäärään ovat vaikuttaneet myös Euroopan sisä- ja ulkorajavalvonta sekä Suomen maatieteellinen sijainti.
- Raportin tarkastelujakso ulottuu kuluvan vuoden lokakuuhun. Kaaviossa eivät siis näy marraskuun aikana Suomen itäisellä rajalla jätetyt turvapaikkahakemukset.

Suomessa jätetyt ensimmäiset turvapaikkahakemukset* 2018–2023

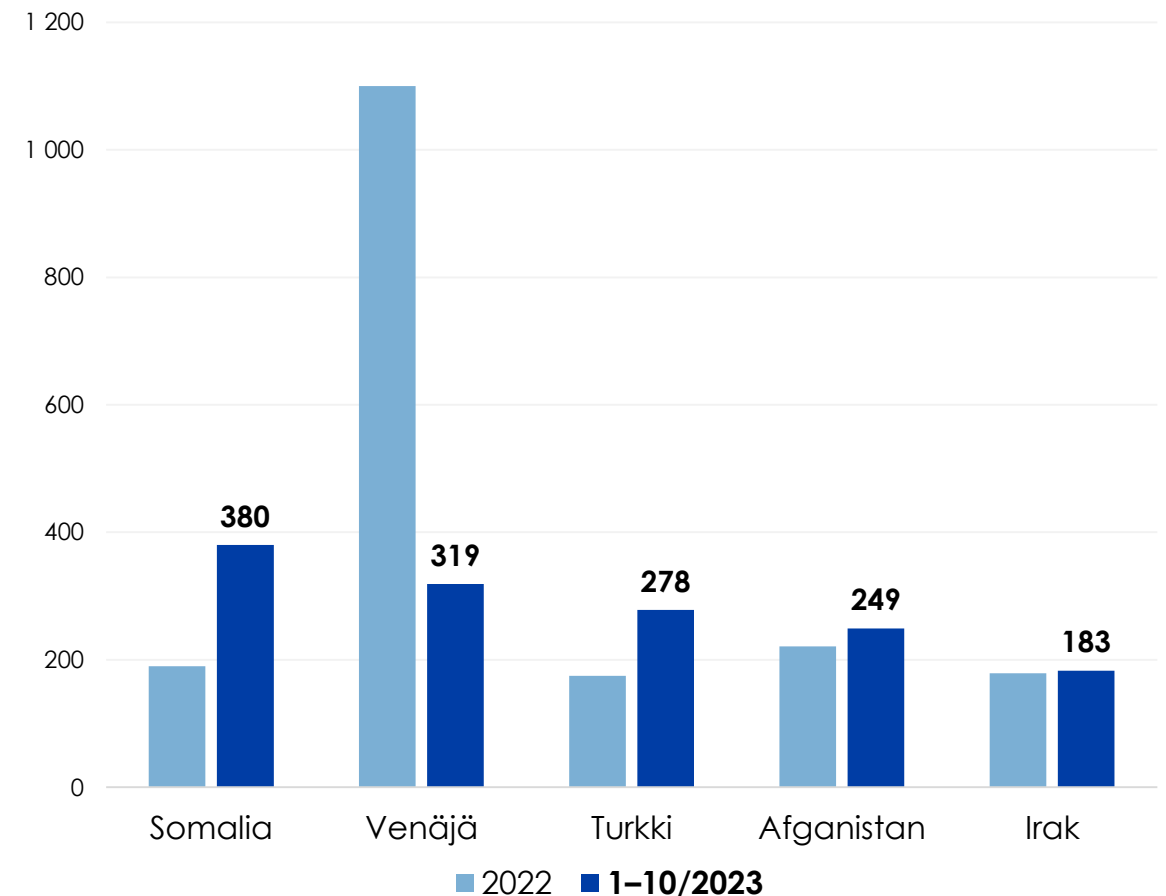


* Ensimmäinen turvapaikkahakemus kuvaa maahan saapuvien uusien turvapaikanhakijoiden määrää.

Suomeen hakeutuvien turvapaikanhakijoiden lähtömaissa ei ole tapahtunut muutoksia

- Vuonna 2023 suurimmat turvapaikanhakijoiden lähtömaat ovat olleet Somalia, Venäjä, Turkki, Afganistan ja Irak.
- Suurimpien lähtömaiden joukossa ei ole viime vuosina tapahtunut merkittäviä muutoksia, joskin maiden keskinäinen järjestys on vaihdellut hieman.
- Somalian kansalaisten hakemuskäärä on ollut tänä vuonna huomattavasti aiempaa korkeammalla tasolla.
 - Lokakuun loppuun mennessä Somalian kansalaiset ovat jättäneet 380 ensimmäistä turvapaikkahakemusta, kun lukema vastaavana ajankohtana viime vuosina on ollut 95–155 hakemusta.
 - Viime vuoteen verrattuna hakemuskäärän kasvua on ollut havaittavissa myös Turkin, Afganistanin ja Irakin kohdalla.
- Venäjän kansalaisten hakemuskäärät ovat puolestaan olleet matalalla tasolla. Venäjän kansalaiset ovat jättäneet kuluvana vuonna 319 ensimmäistä turvapaikkahakemusta, kun viime vuonna vastaavana ajankohtana hakemuksia jätettiin 934.
 - Laskun taustalla ovat Suomen asettamat viisumi- ja maahantulorajoitukset.

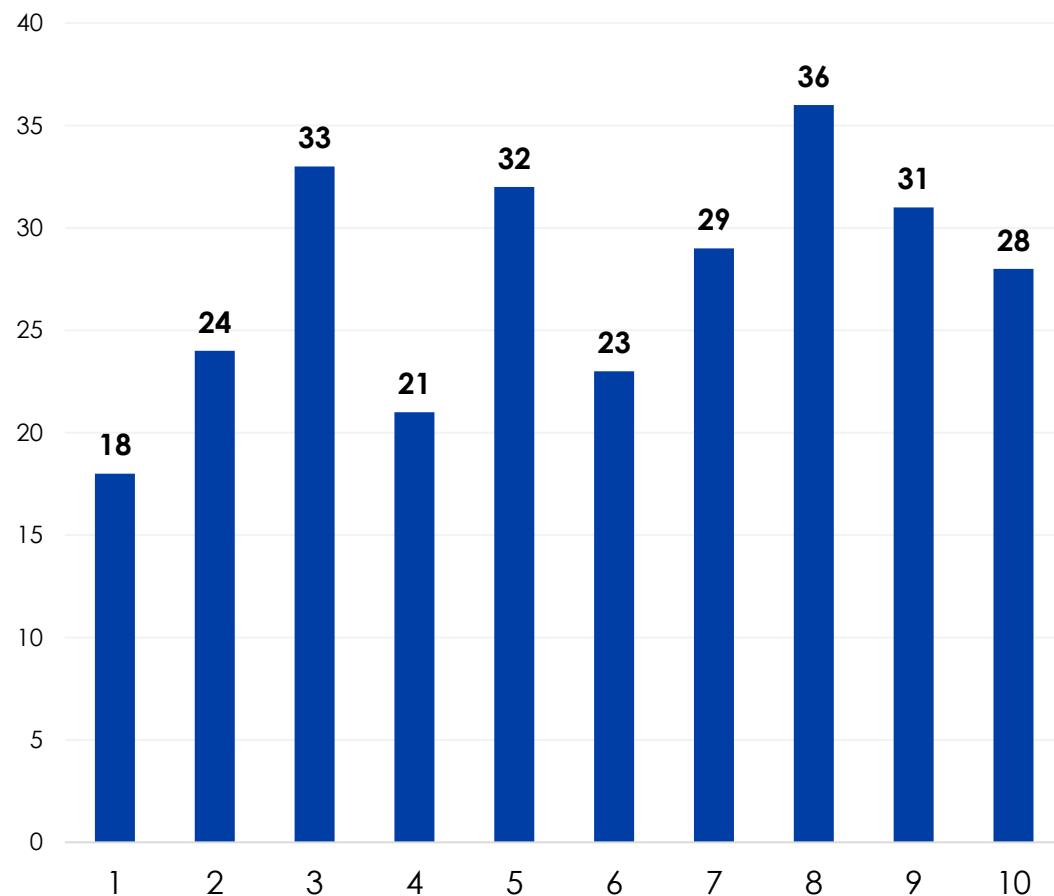
Ensimmäiset turvapaikkahakemukset kansalaisuuksittain 2022 ja 2023



Yksin tulleiden alaikäisten määrä kasvussa Suomessa ja Euroopassa

- Suomeen on lokakuun loppuun mennessä saapunut 275 yksin tulleeksi alaikäiseksi rekisteröityä turvapaikanhakijaa.
- Alaikäishakijoiden määrä on aiempia vuosia korkeammalla tasolla. Suomen tilanne ei kuitenkaan ole poikkeuksellinen, vaan vuonna 2022 alkanut alaikäishakijoiden määrän kasvu on tunnistettu myös muualla Euroopassa.
- Suurimmat yksin tulleiden alaikäisten lähtömaat ovat tänä vuonna olleet Somalia, Afganistan ja Etiopia.
 - Erityisesti Somalian kansalaisten hakemusmäärä on aiempia vuosia korkeampi. Hakemuksia on jätetty yhteensä 149.
- Yksin tulleeita alaikäisiä Afganistanin kansalaisia on tänä vuonna saapunut 48 ja Etiopian kansalaisia 20. Muiden kansalaisuuksien osalta yksin tulleiden alaikäisten hakijamäärät ovat pieniä, eivätkä merkittävästi vaikuta kokonaishakijamäärään.

Ensimmäiset turvapaikkahakemukset kuukausittain vuonna 2023, yksin tulleet alaikäiset



Eniten Suomessa vuonna 2023 turvapaikkahakemuksia jättäneiden lähtömaat*

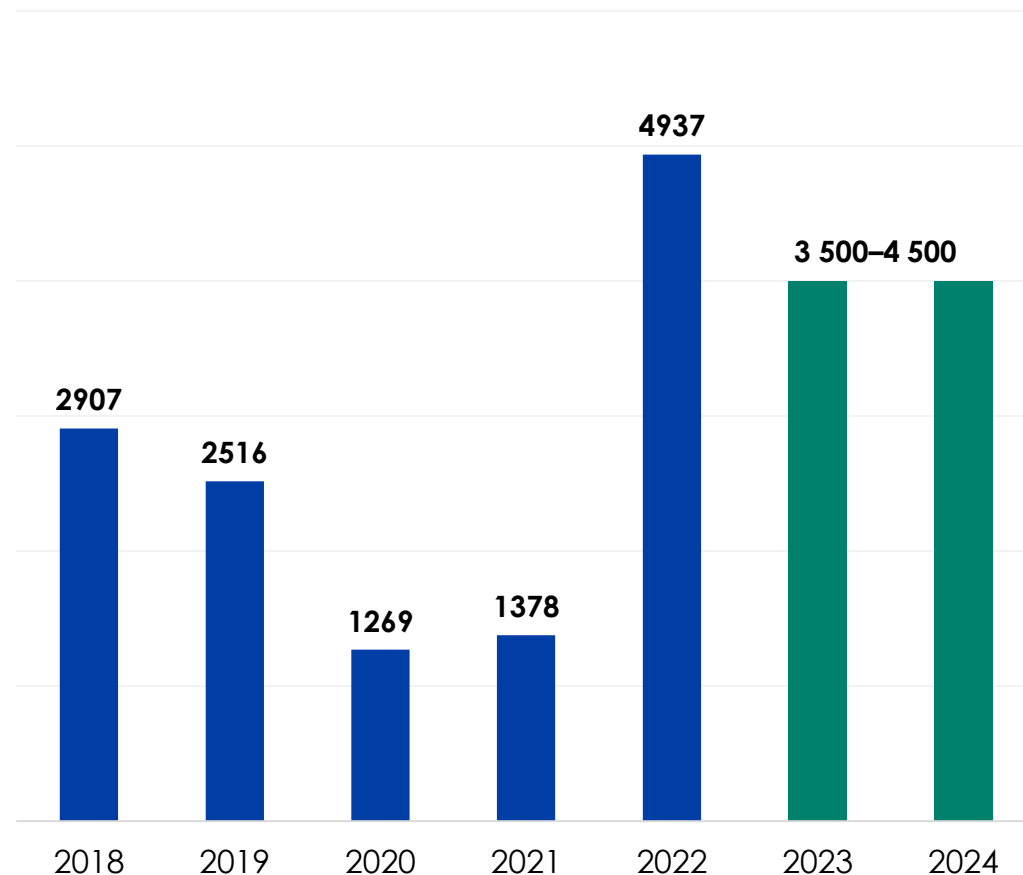


1. **Somalia** 380
2. **Venäjä** 319
3. **Turkki** 278
4. **Afganistan** 249
5. **Irak** 183
6. **Syyria** 173
7. **Iran** 130
8. **Nigeria** 127
9. **Georgia** 79
10. **Nicaragua** 71

Turvapaikkahakemusten kehitys tulevina vuosina

- Maahanmuuttoviraston arvion mukaan Suomessa jätetään vuosina 2023 ja 2024 noin 3 500–4 500 uutta turvapaikkahakemusta vuosittain.
 - Hakemusmääräarviot on muodostettu elokuussa 2023 ja ne perustuvat oletukseen keskipitkän aikavälin trendistä.
 - Turvapaikkahakemusten osalta hakemusmäärien nopeat ja yllättävät muutokset ovat mahdollisia.
- Maahanmuuton välineellistäminen on osa viranomaisten valmiussuunnittelua ja näin ollen se ei sisälly osaksi arvioita.
- Euroopan unionin alueelle kohdistuvan muuttoliikepaineen odotetaan jatkuvan korkeana myös vuoden 2024 ajan, minkä oletetaan heijastuvan viiveellä myös Suomeen.
- Arvioiden taustalla ovat lisäksi pitkittyneet konfliktit erityisesti Suomen kannalta keskeisissä lähtömaissa, kauttakulkumaiden sisäisen pakolaistilanteen kuormittuminen sekä Venäjän sisäinen kehitys.

**Ensimmäiset turvapaikkahakemukset, toteuma
2018–2022 ja arvio 2023–2024**





Maahanmuuttovirasto
Migrationsverket
Finnish Immigration Service

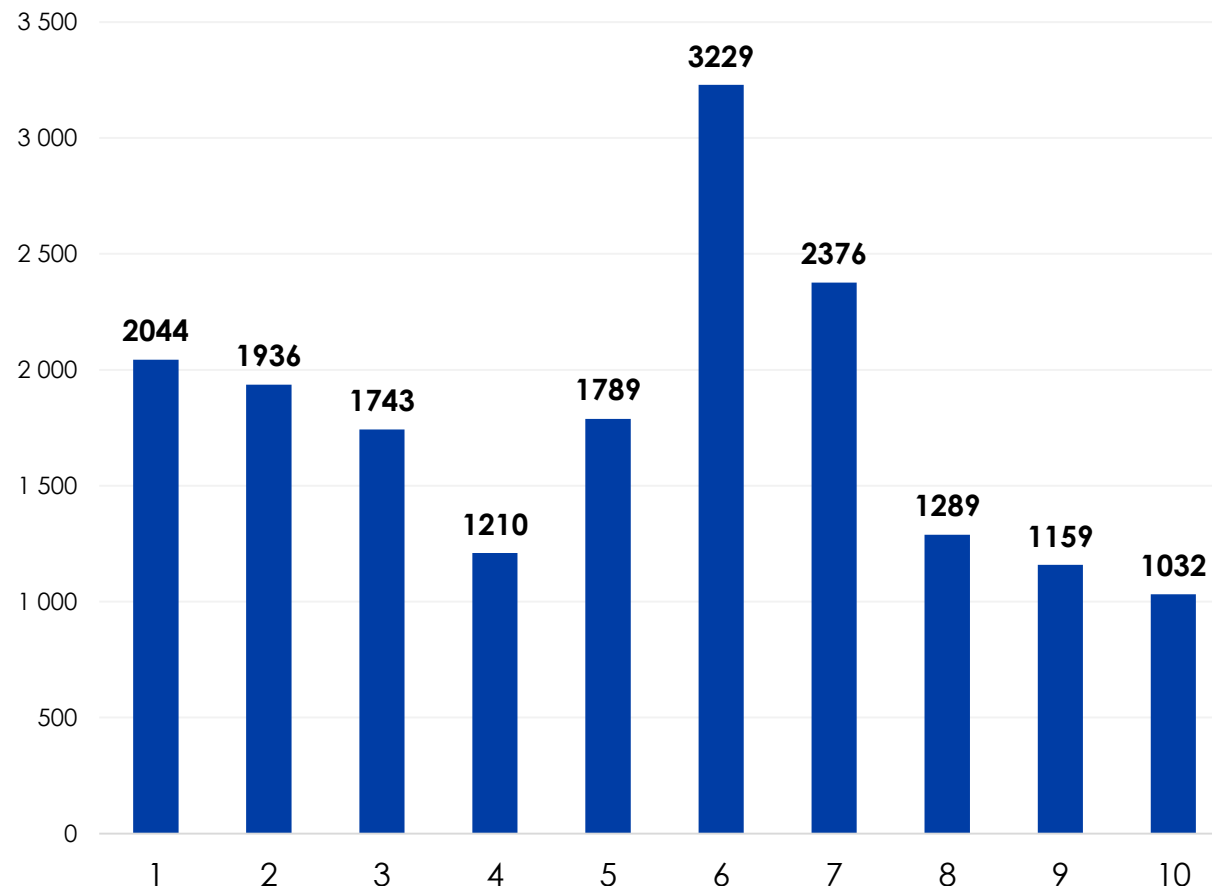
Tilapäinen suojelu



Tilapäisen suojelun hakemusmäärä pysynyt syksyllä matalana

- Kuluvana vuonna Suomeen on saapunut 17 807 tilapäisen suojelun hakijaa.
- Alkukesästä hakemusmäärässä nähtiin nousua Suomeen saapuneiden kausityöntekijöiden vuoksi. Kesän jälkeen hakemuksia on jätetty kuukausittain hieman yli 1000.
- Tilapäisen suojelun hakijoilla on ollut mahdollisuus hakea kotikuntaa vuoden Suomessa oleskelun jälkeen. Kotikunnan myötä tilapäisen suojelun piirissä olevilla on samat oikeudet, palvelut ja velvollisuudet kuin Suomessa vakituisesti asuvilla.
- Lokakuun loppuun mennessä kotikuntaan oli siirtynyt noin 10 000 ukrainalaista.
- Valtioneuvosto päätti 7.9.2023, että Suomi lopettaa tilapäisen suojelun ja uusien oleskelulupien myöntämisen Ukrainasta paenneille kolmansien maiden kansalaisille, jotka eivät ole saaneet Ukrainasta kansainvälistä suojelua tai joilla ei ole sen myöntämää pysyvää oleskelulupaa.¹⁹

Tilapäisen suojelun* hakemukset kuukausittain 2023



18. [Tilapäinen suojelu, Sisäministeriö](#)

19. [Muutoksia Ukrainasta paenneiden kolmansien maiden kansalaisten tilapäiseen suojeluun, Sisäministeriö](#)

*Tilapäinen suojelun hakijat eivät ole turvapaikanhakijoita, vaan lupatyyppi perustuu EU:n tilapäisen suojelun direktiiviin, joka otettiin käyttöön maaliskuussa 2022.¹⁸

Tilapäisen suojelun tarpeen arvioidaan jatkuvan vielä vuonna 2024

- Ukrainan sodan kesto ja laajuus sekä Ukrainan humanitaarisen tilanteen kehittyminen ovat ensisijaiset vaikutustekijät muodostettaessa arvioita Suomeen saapuvien tilapäisen suojelun hakijoiden määrästä.
 - Myös vastaanottokapasiteetin kehitys Ukrainan naapurimaissa ja Baltiassa on keskeinen hakemusmääräarvioihin vaikuttava tekijä.
- Maahanmuuttoviraston ennakointiverkoston elokuussa 2023 tekemän arvion mukaan Suomeen saapuu tänä vuonna 20 000–25 000 tilapäisen suojelun hakijaa. Vuonna 2024 hakijoita arvioidaan saapuvan 10 000–15 000 henkilöä. Arvio kuvastaa odotusta sodan aiheuttaman muuttoliikkeen jatkumisesta edelleen vuonna 2024.
 - Muut Pohjoismaat ovat muodostaneet samansuuntaisia arvioita tilapäistä suojelua hakevien määrästä.²⁰
- Koska Ukrainan sodan ja siitä seuraavan pakolaisuuden kehittymistä on vaikeaa ennakoida, vuoden 2024 hakemusmäärän arviointiin liittyy merkittäviä epävarmuustekijöitä.
- Euroopan unionin neuvosto päätti syyskuussa 2023 jatkaa tilapäistä suojelua 4.3.2025 asti.²¹

20. [Färre asylsökande väntas till Sverige, Migrationsverket](#)

21. [Tilapäinen suojelu jatkuu 4.3.2025 asti, Maahanmuuttovirasto](#)



Maahanmuuttovirasto
Migrationsverket
Finnish Immigration Service

