



Maahanmuuttovirasto
Migrationsverket
Finnish Immigration Service

[Tilastot \(migri.fi\)](https://migri.fi)
[Maahanmuuttoviraston ylläpitämä sanasto \(migri.fi\)](https://migri.fi)

Maahanmuutto Suomeen

3/2024



Maahanmuutto Suomeen jatkunut tasaisena

Suomeen suuntautuva maahanmuutto muodostuu pääasiassa työn tai opiskelun perusteella Suomeen muuttavista ja heidän perheenjäsenistään.

Vuoden 2024 aikana työperusteisia oleskelulupahakemuksia on jätetty 5 % vähemmän viime vuoden vastaavaan ajanjaksoon verrattuna.

Perheenjäsenten ja opiskelijoiden ensimmäisten oleskelulupahakemusten määrä on pysynyt korkeana.

Vuoden ensimmäisten yhdeksän kuukauden aikana Suomessa on jätetty yhteensä 2 222 turvapaikkahakemusta, joista 81 % on 1. hakemuksia ja 19 % uusintahakemuksia.

Työperäinen maahanmuutto

- Vuoden 2024 ensimmäisten yhdeksän kuukauden aikana työperusteisia oleskelulupahakemuksia on jätetty 12 498 (ei sis. EU-kansalaisia).
- Työntekijän oleskeluluvat eli TTOL-hakemukset ovat pysyneet suurimpana lupatyypinä.
- Eniten työperusteisia oleskelulupahakemuksia ovat jättäneet Thaimaan ja Filippiinien kansalaiset.

Opiskelijat

- Opiskelijoiden maahanmuutto on jatkunut ennätyskellisenä.
- Hakemuksia on jätetty tammi-syyskuun aikana yhteensä 11 749.
- Opiskelijoiden lähtömaat painottuvat Etelä-Aasiaan.
- Vaihto-opiskelijoiden määrä on hitaassa kasvussa koronapandemian jälkeen.

Perheenjäsenet

- Perheenjäsenten oleskelulupahakemuksia on jätetty syyskuuhun mennessä 17 139.
- Perheenjäsenten maahanmuutto on kasvanut työ- ja opiskeluperusteisen maahanmuuton kasvun myötä.
- Kansainvälistä suojelua saaneiden perheenjäsenten hakemuskäärä on pysynyt tasaisena.

Kansainvälinen suojelu

- Eniten ensimmäisiä turvapaikkahakemuksia ovat jättäneet Somalian, Afganistanin ja Syyrian kansalaiset.
- Uusintahakemuksia on jätetty yhteensä 426.
- Eniten uusintahakemuksia ovat jättäneet Irakin kansalaiset.
- Turvapaikkahakemusten määrän kasvu Euroopassa ei ole heijastunut Suomeen.

Tilapäinen suojelu

- Tilapäisen suojelun hakemuksia on jätetty vuoden 2024 aikana yhteensä 10 417.
- Kuntaan on siirtynyt kuluneena vuonna syyskuun loppuun mennessä noin 11 000 ukrainalaista.
- Kotikuntaan oikeutettuja ukrainalaisia, jotka eivät ole hakeneet kotikuntaa, on vastaanottokeskuksissa noin 10 000.

Ensimmäiset hakemukset Suomeen 1–9/2024

Työ **12 498**

Perhe **17 139**

Opiskelu **11 749**

Muut **896**

Kansainvälinen suojelu **1 791**

Tilapäinen suojelu **10 147**

EU-kansalaisten rekisteröinnit **6 025**



Hakemuksia
yhteensä
60 245



Kansalaisuutta
hakeneita
13 511



Maahanmuuttovirasto
Migrationsverket
Finnish Immigration Service

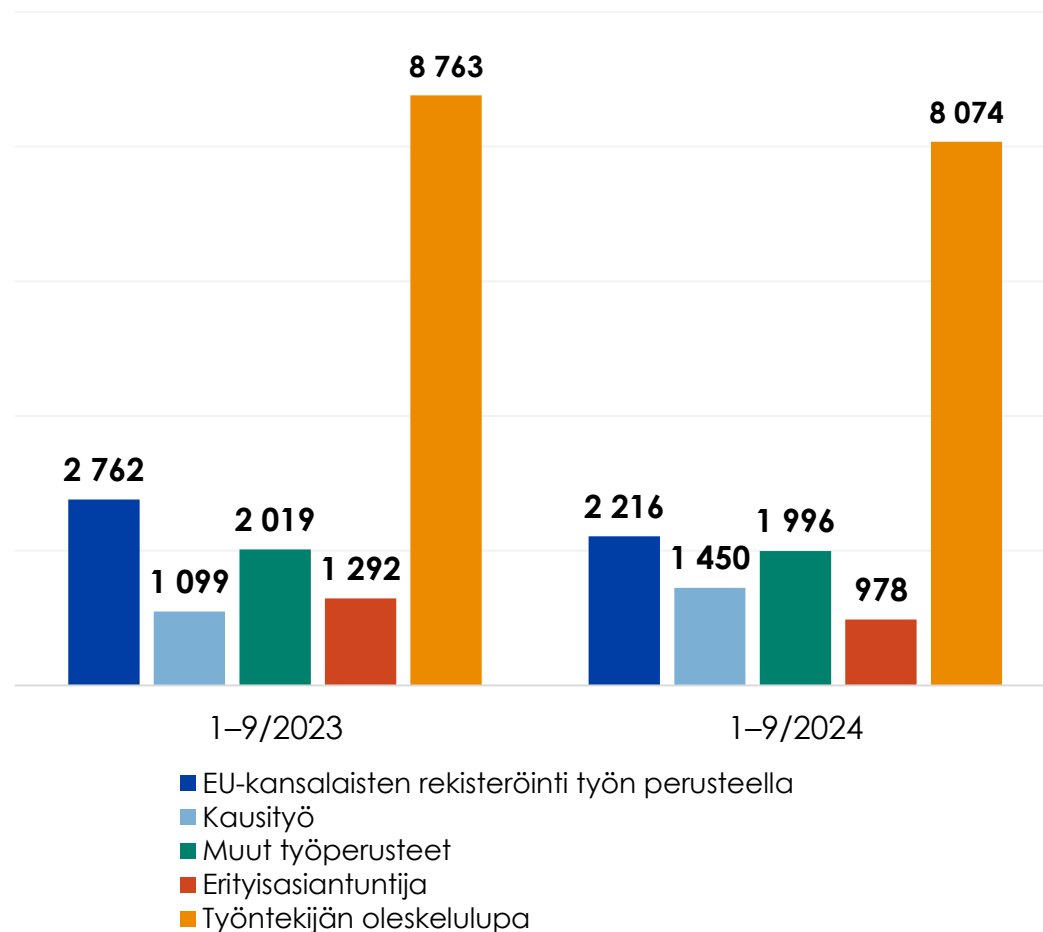
Työperäinen maahanmuutto



Työperäisen maahanmuuton kasvu taittunut

- Työperäinen maahanmuutto on vuoden 2024 aikana ollut tasaista, ja hakemuksia on jätetty 5 % vähemmän kuin vuonna 2023. Kokonaishakemusmäärä nousi touko–kesäkuussa, kun luonnonmarjanpoimijat hakivat poikkeuksellisesti työntekijän oleskelulupaa.
 - Yhteensä vuoden 2024 ensimmäisten yhdeksän kuukauden aikana työperusteisia oleskelulupahakemuksia on jätetty 12 498 (ei sis. EU-kansalaisia).
 - Ilman luonnonmarjanpoimijoita kuluneen vuoden hakemusmäärä olisi syyskuun lopussa noin 11 000.
- Historiallisessa vertailussa työperäinen maahanmuutto on kasvanut koronapandemiaa edeltävästä ajasta merkittävästi. Kasvun taustalla ovat muun muassa Suomen työvoimapula ja yritysten kansainvälisten rekrytointiverkostojen kehittyminen.
- Suomen hitaasti elpyvä talous¹, epävakaa maailmantilanne ja erityisesti rakennusalan hiljentyminen vaikuttavat työperäisen maahanmuuton tasaantumiseen.
- Suurimpana hakemusperusteena on pysynyt osaratkaisua edellyttävä työnteko eli työntekijän oleskelulupahakemukset (TTOL), joihin vaaditaan TE-toimiston tekemä osapäätös.
- EU-kansalaisten työperäisten rekisteröintihakemusten määrä on laskenut tasaisesti vuoden 2021 jälkeen.

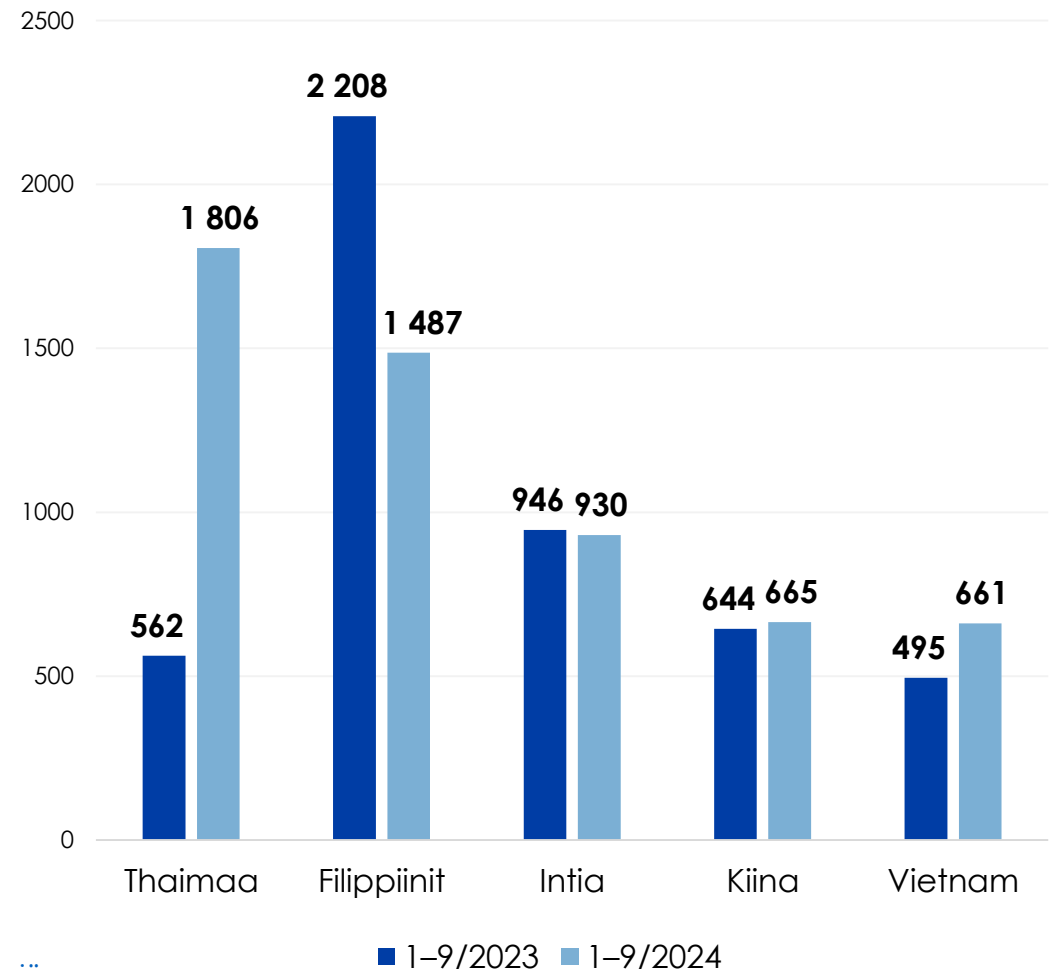
Ensimmäiset työperusteiset oleskelulupa- ja rekisteröintihakemukset tammi-syyskuu 2023 ja 2024



Thaimaan ja Filippiinien kansalaiset hakeneet eniten työperusteisia oleskelulupia

- Kuluvana vuonna syyskuuhun mennessä viisi suurinta kansalaisuutta työperusteisissa hakemuksissa ovat olleet Thaimaa, Filippiinit, Intia, Kiina ja Vietnam.
- Thaimaan kansalaisten kasvaneen hakemusmäärän suurin yksittäinen selittäjä on muuttuneet viisumikäytännöt luonnonmarjanpoiminnassa², minkä myötä luonnonmarjanpoimijat hakivat poikkeuksellisesti työntekijän oleskelulupaa.
- Ennätysvuoden 2023 jälkeen Filippiinien kansalaisten hakemusmäärä on kääntynyt selvään laskuun, ja kuukausittainen hakemusmäärä on ollut koko vuoden viime vuotta pienempi. Laskusta huolimatta Filippiinit on Thaimaan jälkeen suurin työperusteisia lupia hakeva kansalaisuus.
 - Filippiinien kansalaisten työperusteisista hakemuksista 96 % on työntekijän oleskelulupahakemuksia.
- Kiinan kansalaisten hakemusmäärä on ollut tasainen viime vuoteen verrattuna (vrt. tammi–syyskuu 2023: 644). Eniten haettiin tutkijan ja työntekijän oleskelulupia.
- Vietnamin kansalaisten hakemusmäärän kasvua selittää erityisesti kausityö.
- Vuoden 2024 aikana Venäjä on poistunut viiden suurimman hakijakansalaisuuden joukosta. Venäjän kansalaisten hakemusmäärän laskun taustalla on todennäköisesti rajasulku sekä Suomen yleinen taloustilanne.

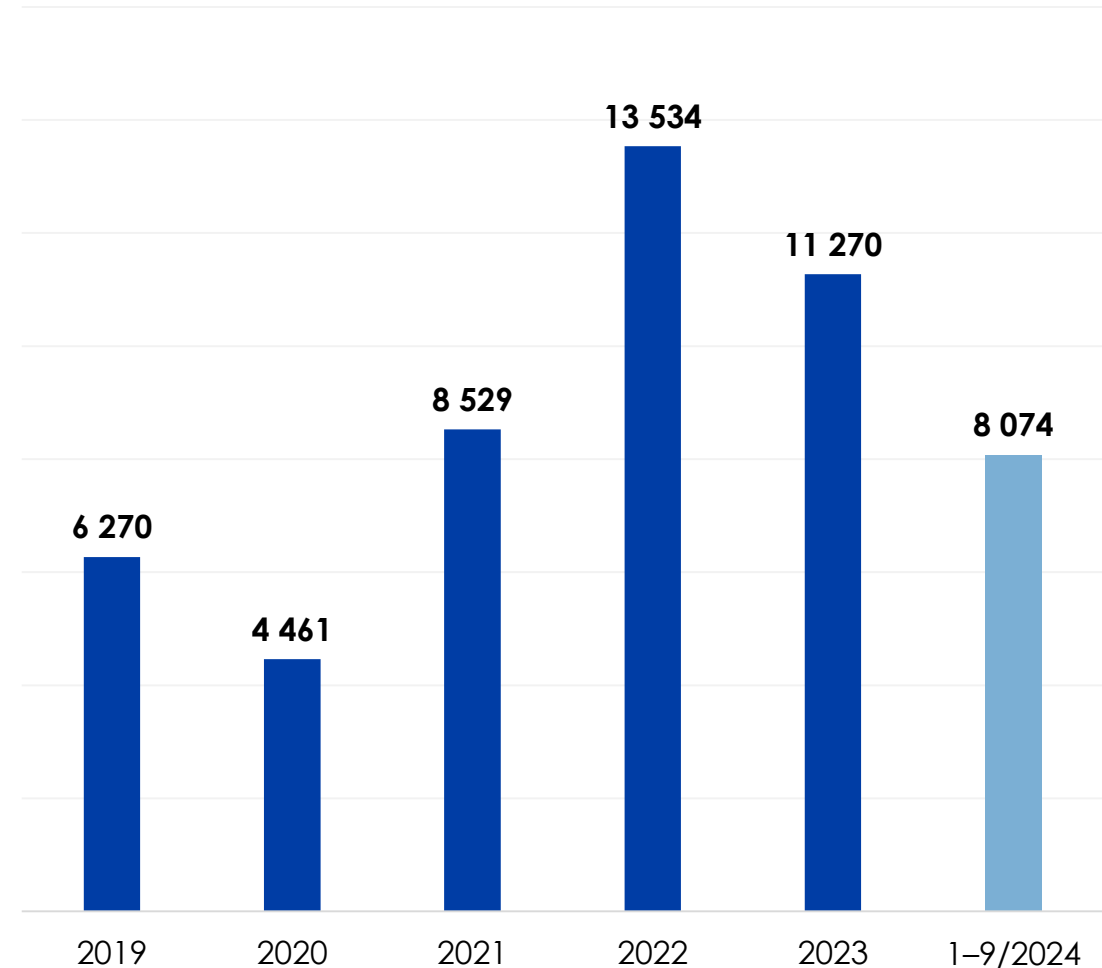
Eniten työperäisiä oleskelulupahakemuksia vuonna 2024 jättäneet kansalaisuudet ja vertailu vuoteen 2023



Työntekijän oleskelulupahakemukset laskussa

- Työntekijän oleskelulupahakemukset muodostavat noin 65 % kaikista vuoden 2024 tammi–syyskuussa jätetyistä työperusteisista oleskelulupahakemuksista.
- Kuluvan vuoden syyskuun loppuun mennessä hakemuksia on jätetty yhteensä 8 074, mikä on 8 % vähemmän kuin viime vuoden vastaavana ajankohtana.
 - Ilman luonnonmarjanpoimijoita hakemusten määrä olisi ollut noin 1 300 hakemusta vähemmän.³
- Kuukausittainen hakemusten määrä nousi erityisesti kesäkuussa, jolloin hakemuksia jätettiin yhteensä 1 699.
- Eniten hakemuksia vuoden aikana ovat jättäneet Thaimaan, Filippiinien, Venäjän, Intian ja Turkin kansalaiset.
- Hakemusten määrän lasku näkyy useissa suurissa hakijakansalaisuuksissa.
 - Esimerkiksi filippiiniläisten hakemukset ovat laskeneet 34 % ja venäläisten hakemukset 40 % viime vuoden vastaavasta ajankohdasta.
 - Myös kosovolaisten, uzbekistanilaisten ja kirgisiaalaisten hakemukset ovat selvässä laskussa, mikä johtuu todennäköisesti rakennusalan hiljenemisestä.

**Ensimmäiset työntekijän oleskelulupahakemukset
2019–2024**



3. [Luonnonmarjanpoimijat hakevat ensimmäistä kertaa oleskelulupaa – kaikki hakemukset käsitelty, Maahanmuuttovirasto](#)

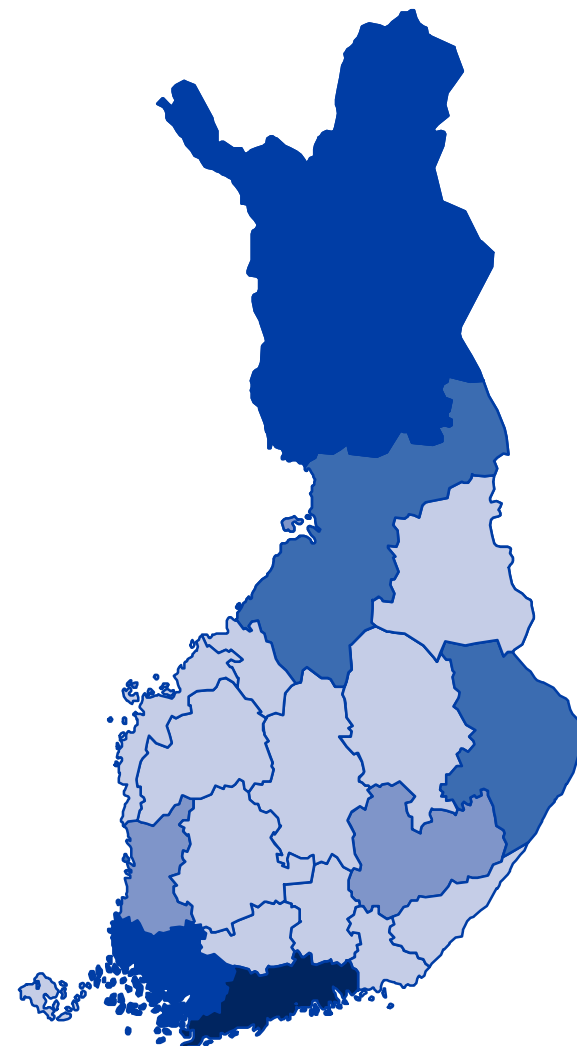
Ensimmäiset työntekijän oleskeluluvat keskittyvät Uudellemaalle

- Enemmistö myönteisen päätöksen ensimmäiseen työntekijän oleskelulupahakemukseen saaneista henkilöistä työskentelee Uudellamaalla, Varsinais-Suomessa tai Lapissa.
 - Tieto työnteen paikasta perustuu työnantajan hakemuksessa ilmoittamaan tietoon.
 - Työnteen paikka voi olla eri kuin asuinpaikka.
- Uudellemaalle tehtyjen myönteisten päätösten määrä on selkeästi muita maakuntia korkeampi.
- Yleisesti kaikkiin suuriin kaupunkeihin tehtyjen myönteisten päätösten määrässä on ollut kuluvan vuoden tammi-syyskuussa laskua, lukuun ottamatta Oulua.
 - Myönteisten päätösten määrän lasku johtuu pääsääntöisesti laskussa olevista hakemusmääristä.
 - Oulussa havaittu kasvu johtuu pääasiassa rakennusalalla työskentelevien Serbian kansalaisten sekä sosiaali- ja terveysalalla työskentelevien Filippiinien kansalaisten päätösmäärän kasvusta.

Ensimmäisiin työntekijän oleskelulupiin (kaikki toimialat) tehdyt myönteiset päätökset vuonna 2024*



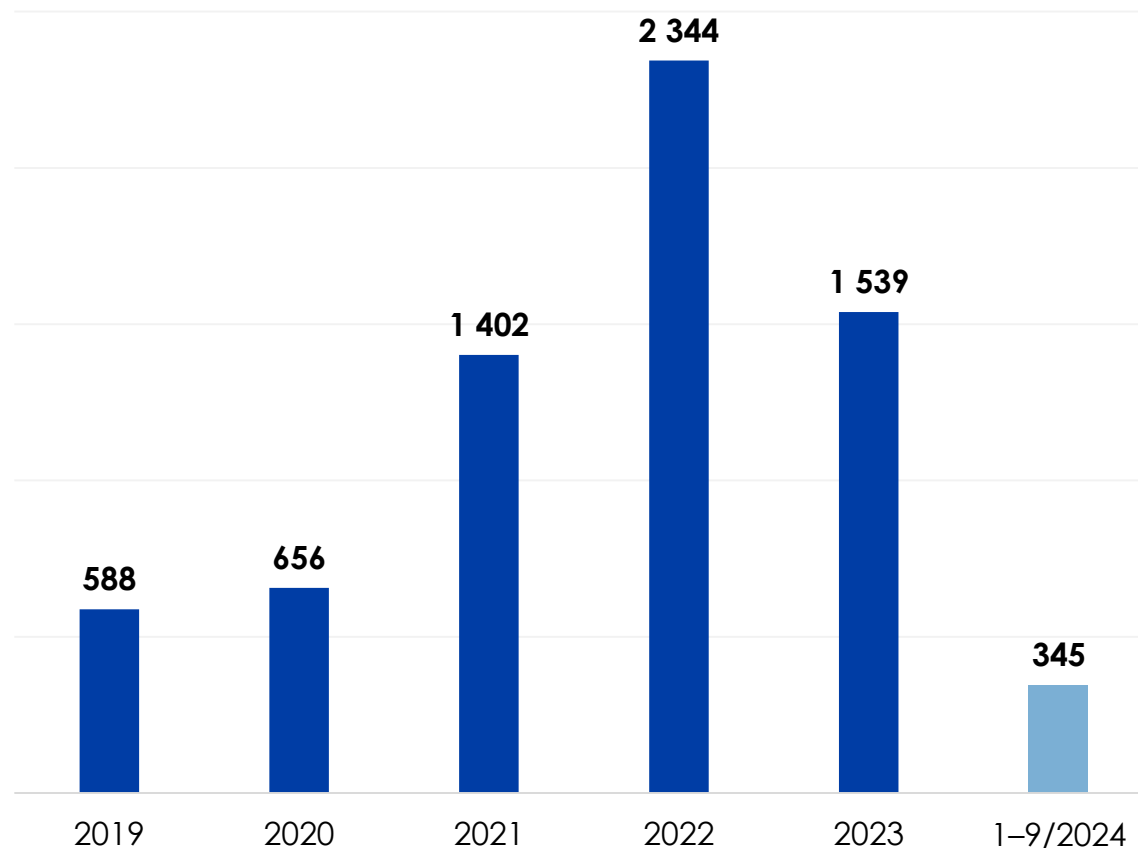
Helsinki: 810
Vantaa: 185
Espoo: 161
Turku: 497
Oulu: 370
Tampere: 139



Rakennustyöntekijöille tehtyjen myönteisten päätösten määrä laskenut selvästi

- Talouden heikko suhdannetilanne sekä korkojen nousu ovat vaikuttaneet rakennustyöntekijöille tehtyjen myönteisten päätösten määrään. Rakennusalan odotetaan lähtevän nousuun vuonna 2025.⁴
- Päätösmäärä on laskenut tammi–syyskuussa noin 72 % vuoden 2023 vastaavaan ajankohtaan verrattuna.
 - Päätösmäärässä tullaan todennäköisesti jäämään alle vuoden 2019 tason.
- Vuoden 2024 aikana eniten myönteisiä päätöksiä ensimmäisiin hakemuksiin on tehty Venäjän ja Kirgisian kansalaisille.
- Talousvaikeudet vähentävät erityisesti uusien rakennustyömaakohteiden aloituksia, mikä näkyy ensimmäisiin hakemuksiin tehtyjen myönteisten päätösten määrässä.
 - Rakennustyöntekijöiden myönteisten jatkolupapäätösten määrä on laskenut maltillisemmin ja syyskuun loppuun mennessä myönteisiä jatkolupapäätöksiä on tehty yli 1 000.

Rakennustyöntekijöille* tehdyt myönteiset päätökset
2019–2024

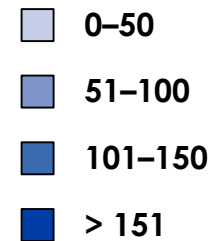


* Tilasto perustuu [ISCO-08 ammattiluokituksen](#) luokkaan 71.

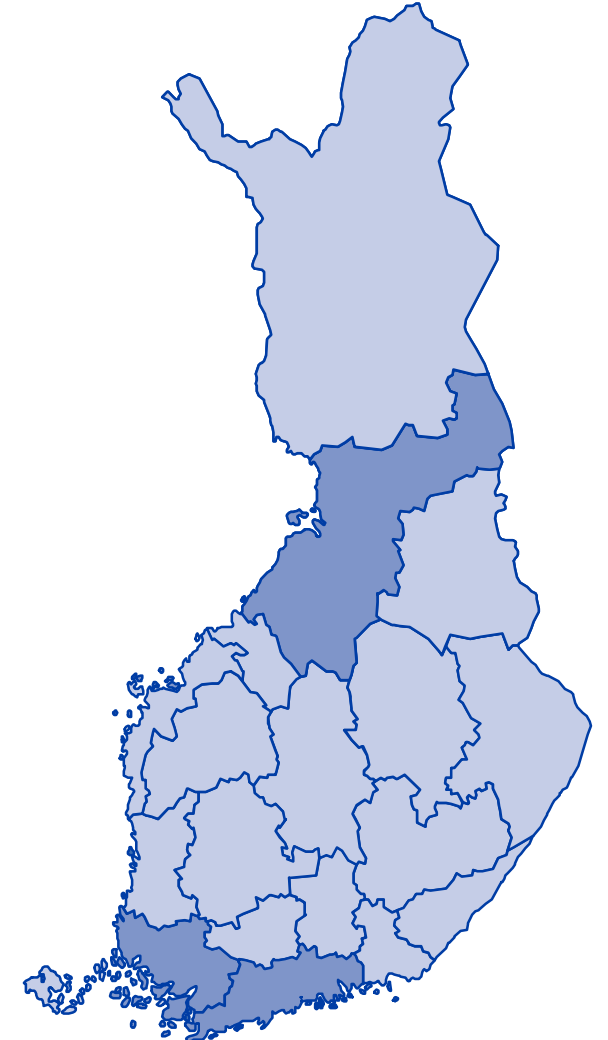
Uusien rakennustyöntekijöiden määrä vähentynyt lähes koko Suomessa

- Eniten myönteisiä päätöksiä rakennustyöntekijöiden ensimmäisiin oleskelulupiin on tehty Varsinais-Suomessa, yhteensä 100. Varsinais-Suomessakin päätösmäärän voidaan olettaa jäävän selvästi vuoden 2023 tasosta, jolloin päätöksiä tehtiin yli kolminkertainen määrä.
- Tammi–syyskuussa 2024 myönteisten päätösten määrä on laskenut melkein kaikissa maakunnissa. Kasvua verrattuna vuoden 2023 tilanteeseen on kuitenkin ollut Kainuussa, Kymenlaaksossa ja Pohjois-Pohjanmaalla.
 - Kasvu mainituissa maakunnissa on ollut maltillista ja kyse voi olla yksittäisiin rakennusprojekteihin myönnettyistä luvista.
 - Pohjois-Pohjanmaalla myönteisiä päätöksiä on tehty tammi– syyskuussa 52. Määrä on huomattavasti suurempi verrattuna vastaavaan ajankohtaan vuonna 2023, jolloin päätöksiä tehtiin alle 10.
- Rajuin lasku on tapahtunut Uudellamaalla, jossa rakennustyöntekijöiden myönteisiä päätöksiä on tehty vain 82.
 - Tasaisella päätöstahdilla vuoden 2024 kokonaismäärä jää reiluun 100 myönteiseen päätöksen, mikä on merkittävä pudotus vuoden 2023 yli 800 myönteisestä päätöksestä.

Rakennustyöntekijöille tehtyt myönteiset päätökset vuonna 2024*



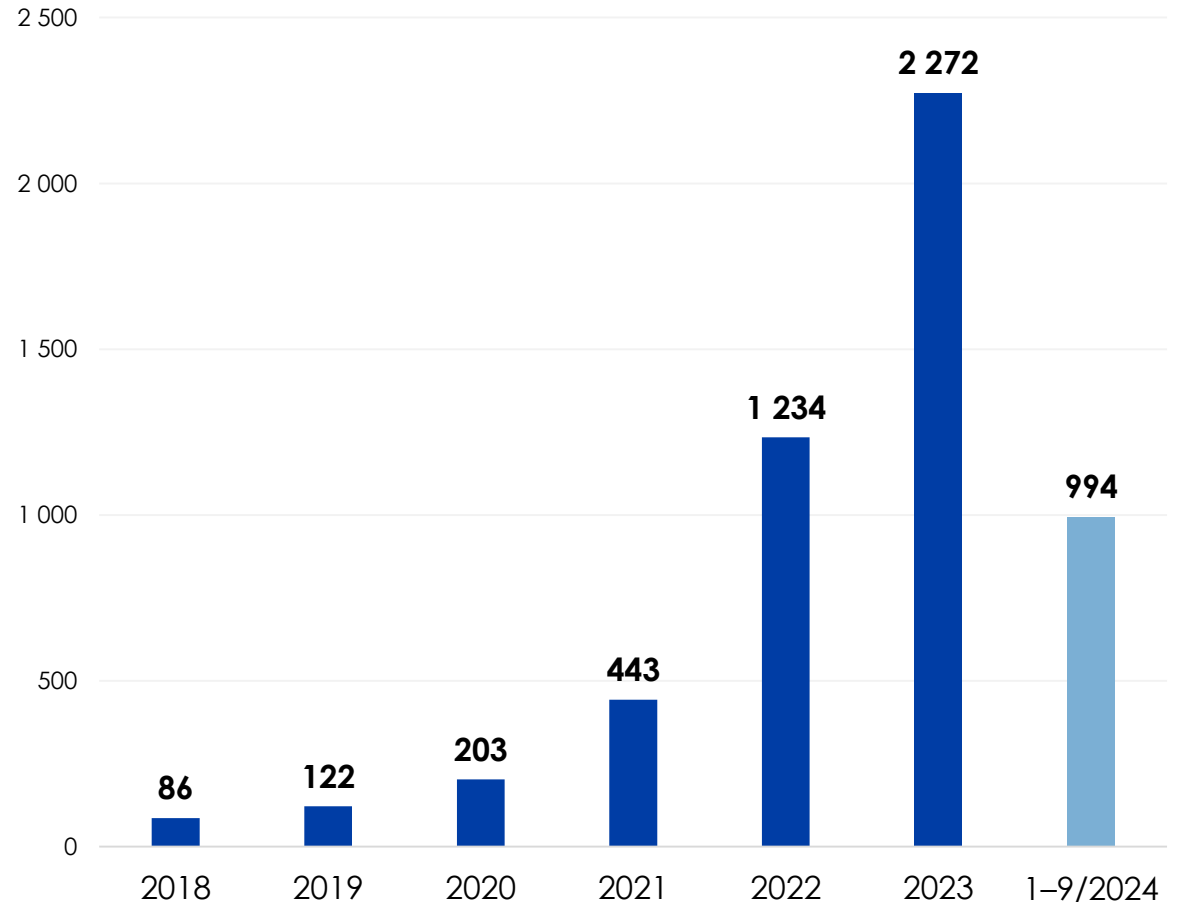
Helsinki: 62
Espoo: alle 10
Vantaa: 10
Tampere: 15
Turku: 89
Oulu: 52



Sosiaali- ja terveysalan osaajien määrä vuoden 2022 tasolla

- Sosiaali- ja terveysalalle tehtyjen myönteisten päätösten määrä on ollut viime vuosina kasvussa. Kasvun taustalla on erityisesti alan työvoimapula⁵ ja yritysten kansainvälisten rekrytointien lisääntyminen.
- Tammi–syyskuun aikana sosiaali- ja terveysalalle tehdyt myönteiset päätökset ovat olleet kuitenkin laskussa, ja niitä on tehty yhteensä 994. Määrä on huomattavasti alhaisempi viime vuoden vastaavaan aikaan verrattuna (1 445 päätöstä).
 - Päätösmäärän laskun taustalla voi olla esimerkiksi julkisen sektorin heikentynyt taloustilanne.
 - Tasaisella päätöstahdilla koko vuoden toteutuma tulee olemaan lähellä vuoden 2022 tasoa.
- Eniten myönteisiä päätöksiä sosiaali- ja terveysalalle on tehty Filippiinien kansalaisille. Heidän osuutensa on noin 63%.
 - Seuraavaksi eniten oleskelulupia on myönnetty Intian, Nigerian ja Kenian kansalaisille.
 - Etiopian kansalaisten määrä on laskenut merkittävästi viime vuodesta. Viime vuoden korkean hakemuskokouksen taustalla saattoivat olla yksittäiset rekrytointihankkeet.

Sosiaali- ja terveysalalle* tehdyt myönteiset päätökset
2019–2024

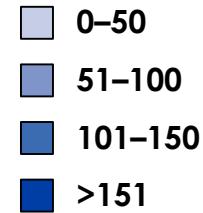


*Tilasto perustuu [ISCO-08 ammattiluokituksen](#) luokkiin 22, 2635, 32 ja 53.

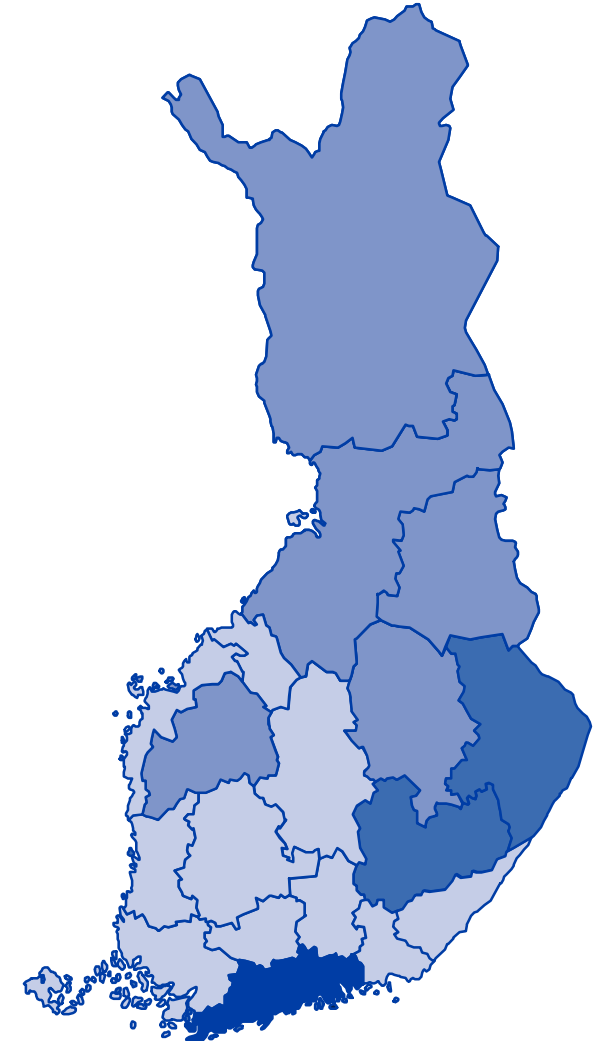
Sosiaali- ja terveysalan osaajat työskentelevät eri puolilla Suomea

- Suurin osa vuonna 2024 myönteisen päätöksen saaneista sosiaali- ja terveysalan osaajista työskentelee Uudellamaalla.
 - Uudellemaalle tehtyjen myönteisten päätösten määrä on kuitenkin laskenut melkein 60 % vuoden 2023 vastaavaan ajanjaksoon verrattuna.
- Sote-alan työntekijöille tehdään myönteisiä päätöksiä eri puolilla Suomea. Vuoden 2023 tammi–syyskuuhun verrattuna päätösmäärän suhteellinen kasvu on ollut suurinta Pohjois-Karjalassa ja Pohjois-Savossa. Varsinaiset päätösmäärät kyseisissä maakunnissa ovat edelleen maltilliset.
 - Esimerkiksi Joensuuhun tehtyjen päätösten määrä oli viime vuonna tammi–syyskuussa 14, kun tänä vuonna se on ollut 93.
- Filippiinit on melkein kaikissa Suomen maakunnissa eniten myönteisiä päätöksiä saanut kansalaisuus.
 - Etelä-Pohjanmaalle eniten päätöksiä on tehty Vietnamin kansalaisille. Taustalla on Etelä-Pohjanmaan hyvinvointialueen rekrytointihanke.⁶

Sosiaali- ja terveysalalle tehtyt myönteiset päätökset vuonna 2024*



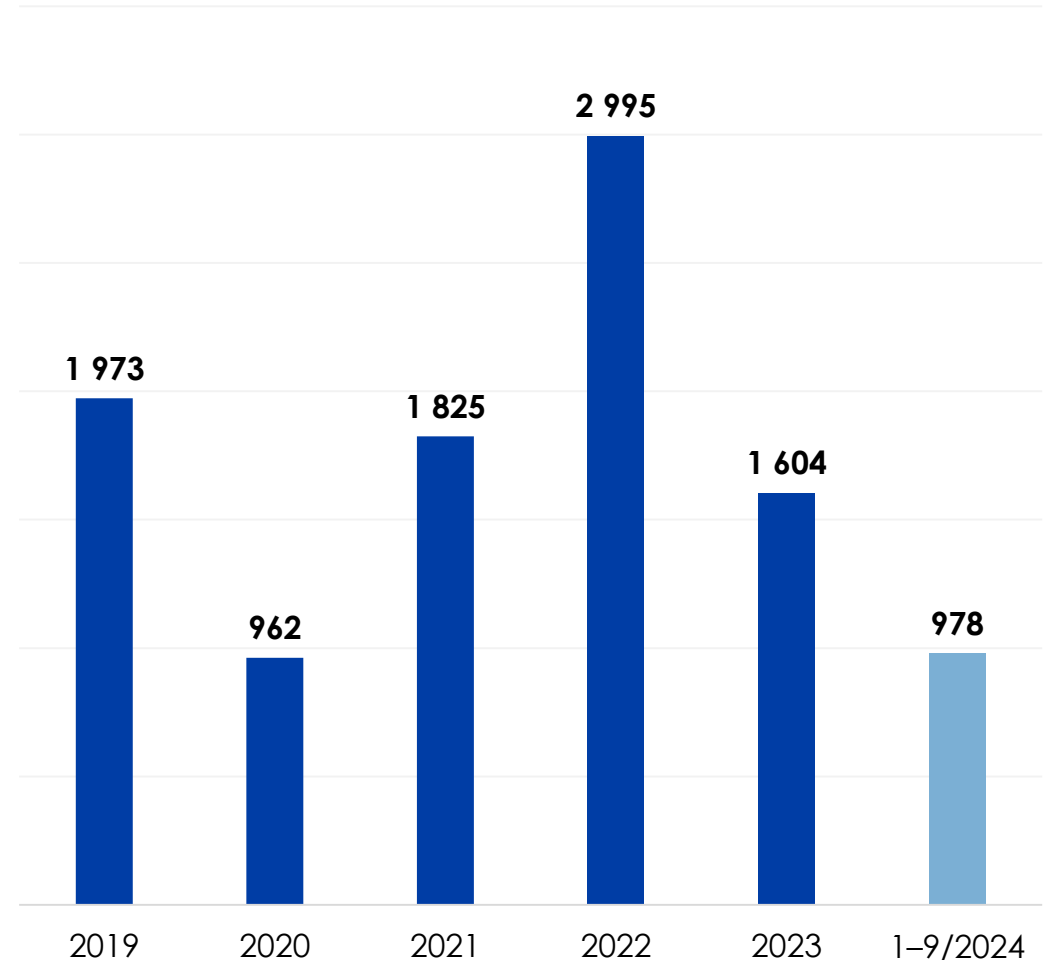
Helsinki: 121
Espoo: 40
Vantaa: 18
Tampere: alle 10
Turku: alle 10
Oulu: 34



Erityisasiantuntijoiden oleskelulupahakemusten määrä pysynyt alhaisena

- Erityisasiantuntijoiden jättämien ensimmäisten oleskelulupahakemusten määrä on ollut tammi–syyskuussa historiallisen alhainen. Hakemuksia on jätetty yhteensä 978, mikä on 24 % vähemmän kuin viime vuoden vastaavana ajankohtana.
 - Jos hakemusmäärä pysyy tasaisena, vuoden 2024 kokonaishakemusmäärä on noin 1 200. Hakemusmäärä olisi siten alhaisin viiteen vuoteen lukuun ottamatta vuotta 2020, jolloin hakemusmäärää laski koronapandemia.
- Vuonna 2024 eniten hakemuksia ovat jättäneet Intian kansalaiset, yhteensä 343 hakemusta. Sen jälkeen eniten hakemuksia ovat jättäneet Kiinan ja Iso-Britannian kansalaiset.
 - Intian kansalaiset olivat suurin hakijaryhmä myös vuosina 2018–2021 ja 2023.
 - Venäjän kansalaisten ensimmäisten hakemusten määrä on ollut historiallisen vähäinen, 54 hakemusta.
- Hakemusmäärän laskun taustalla ovat todennäköisesti heikko taloudellinen kehitys erityisasiantuntijoita työllistävillä sektoreilla sekä kova globaali kilpailu korkean tason osaajista.
- Jatkolupahakemuksia on jätetty reilut 300 hakemusta enemmän kuin viime vuoden vastaavana ajankohtana. Jo saapuneet erityisasiantuntijat ovat siis hakeneet aktiivisesti oleskeluluvan jatkoa. Eniten jatkolupahakemuksia ovat jättäneet Venäjän kansalaiset.

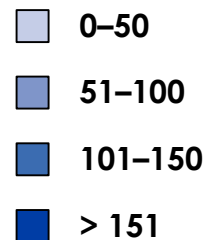
Erityisasiantuntijoiden ensimmäiset oleskelulupahakemukset 2019–2024



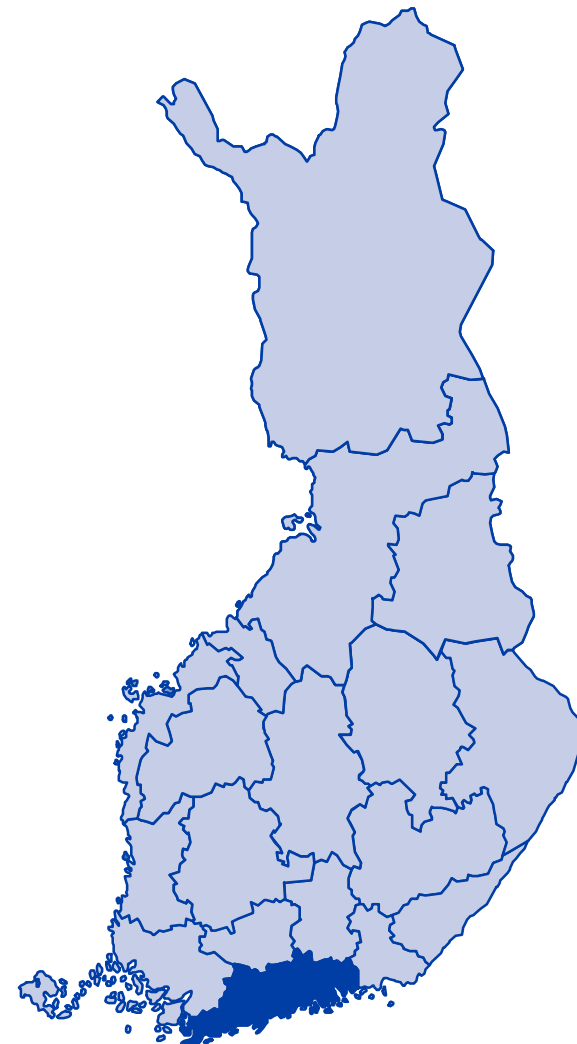
Helsinki korostuu erityisasiantuntijoiden työskentelypaikkana

- Erityisasiantuntijoiden myönteiset päätökset ovat laskeneet koko Suomessa, mikä vastaa hakemuskokouksen yleistä kehitystä.
 - Päätösmäärä on laskenut kaikissa suurissa kaupungeissa lukuun ottamatta Oulua.
- Uudellemaalle tehtyjen myönteisten päätösten osuus on 72 % kaikista myönteisistä päätöksistä.
 - Uudellemaalle päätöksiä on tehty yhteensä 620 tammi–syyskuussa 2024. Määrä on laskenut noin viidenneksellä edellisvuoden vastaavaan ajankohtaan verrattuna.
 - Suurin osa erityisasiantuntijoista työskentelee Helsingissä. Seuraavaksi yleisin työskentelypaikka on Espoo.
- Myös Turussa erityisasiantuntijoiden määrä on laskenut viime vuoteen verrattuna. Myönteisiä päätöksiä on tehty tammi–syyskuussa yhteensä 37, kun vastaava luku viime vuodelta oli 112. Taustalla voi olla muun muassa rakennusalan erityisasiantuntijoiden määrän väheneminen.
- Eri toimialoista erityisasiantuntijat työskentelevät eniten ohjelmistojen, konsultoinnin ja siihen liittyvän toiminnan parissa.

Erityisasiantuntijoille tehdyt myönteiset päätökset vuonna 2024*



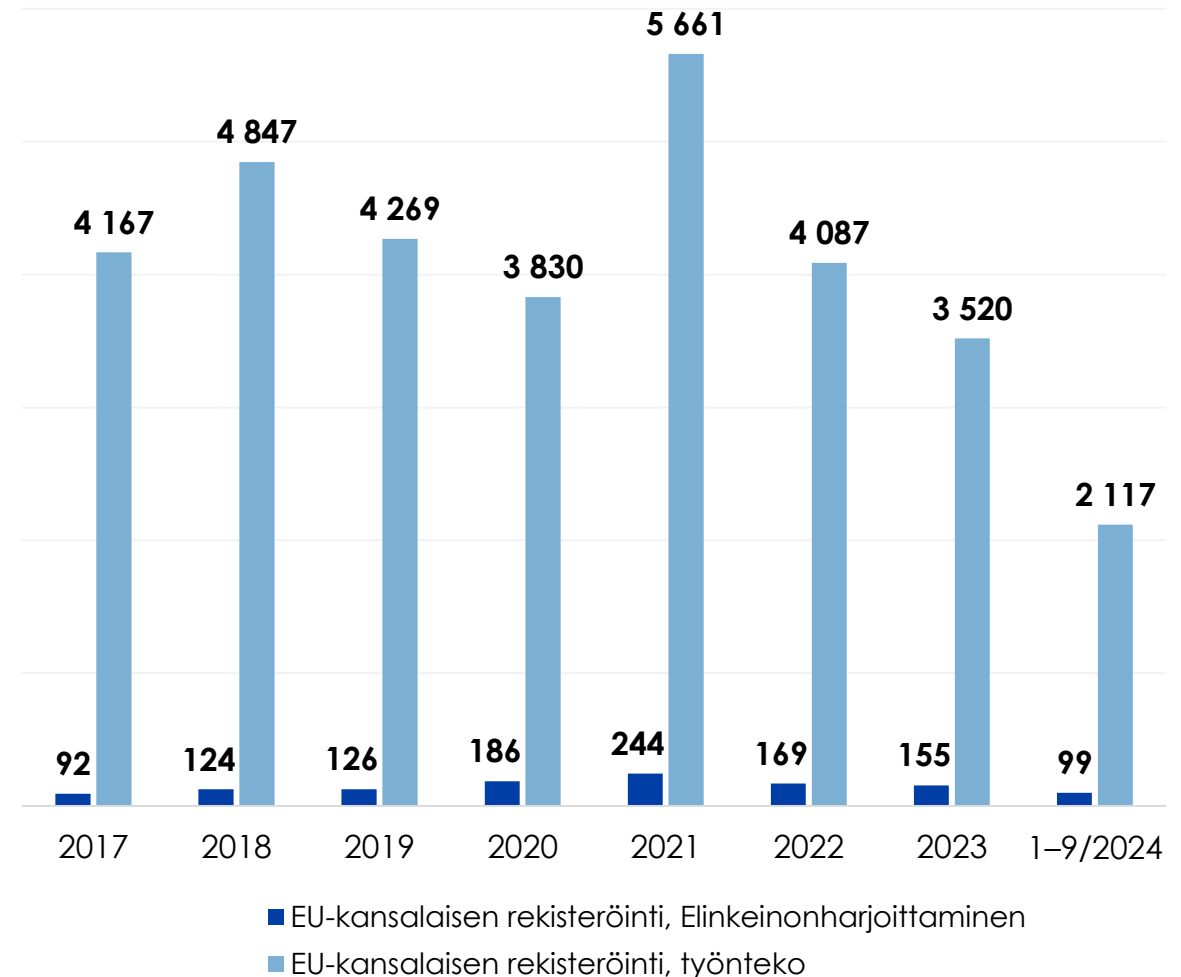
Helsinki: 403
Espoo: 177
Vantaa: 20
Tampere: 34
Turku: 37
Oulu: 26



Työperäinen maahanmuutto EU-alueelta laskussa

- Suomessa yli kolme kuukautta oleskelevien EU-kansalaisten täytyy hakea EU-kansalaisen rekisteröintiä.
- Työntekoon tai elinkeinon harjoittamiseen perustuvat EU-kansalaisten rekisteröintihakemukset ovat olleet laskussa viime vuosina.
 - Vuonna 2021 tapahtunut nousu rekisteröinneissä johtui todennäköisesti osittain koronapandemiasta.
- Vuoden 2024 tammi–syyskuussa rekisteröintejä on haettu yhteensä 2 216. Rekisteröintiä on laskenut viime vuoteen verrattuna noin viidenneksellä.
 - Eniten hakemismäärä on tippunut Viron kansalaisilla, mutta myös muissa keskeisissä hakijakansalaisuuksissa on havaittavissa hakemismäärän laskua. Taustalla voi olla esimerkiksi rakennusalan heikko tilanne.
- Eniten rekisteröintejä kuluneena vuonna ovat hakeneet Viron, Romanian ja Latvian kansalaiset.

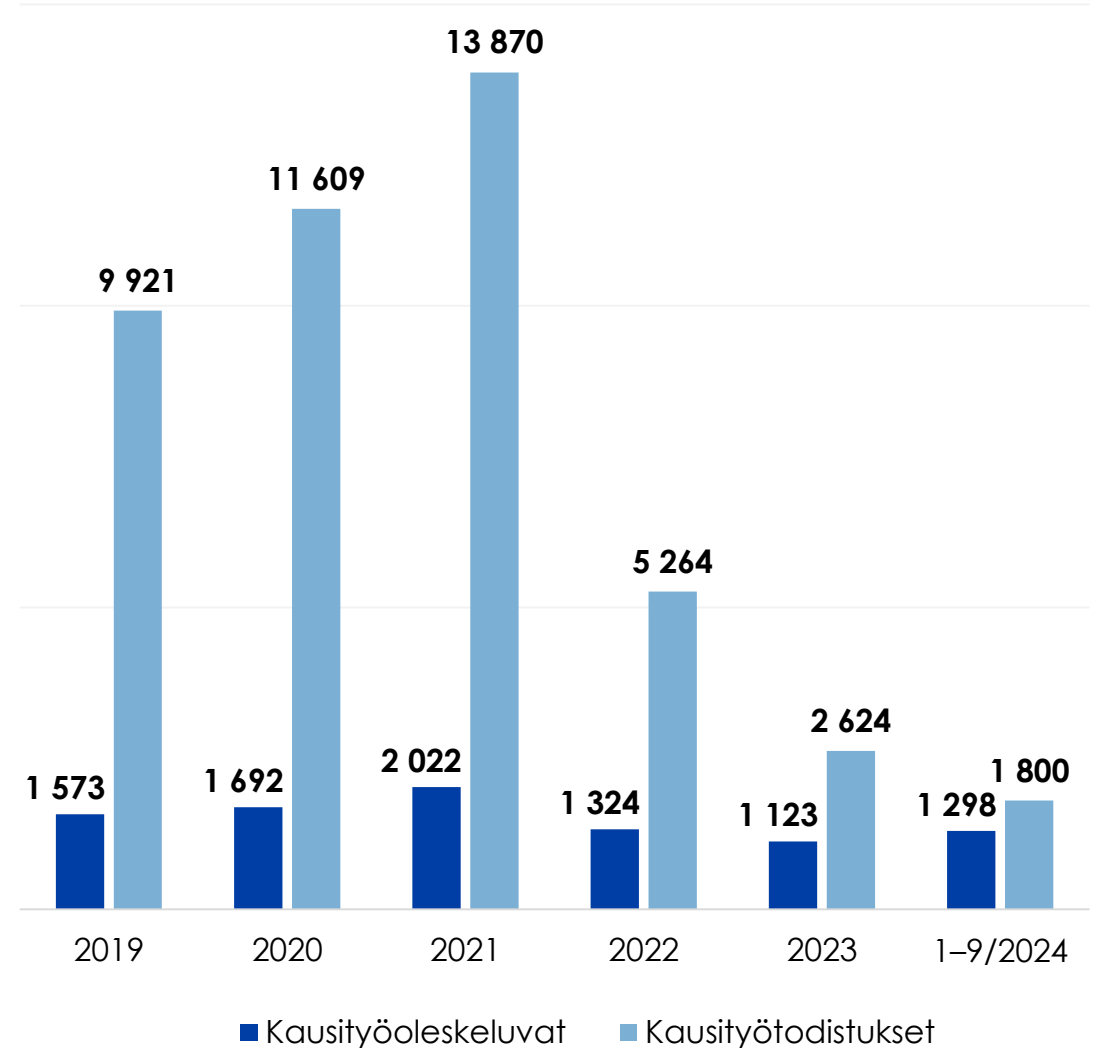
EU-rekisteröintihakemukset työn perusteella 2017–2024



Kausityö merkittävä työllistäjä

- Kausityö tarkoittaa työtä maatalouden ja matkailun alalla tiettyinä vuodenaikoina. Kausityölain mukaisia kausitöitä ovat esimerkiksi maatalous- ja puutarha-alan työt, metsänhoitotyöt ja matkailun alaan kuuluvat työt.
- Suomessa tehtävään kausityöhön on myönnetty tammi-syyskuussa 2024 yhteensä 1 298 oleskelulupaa. Määrä on 42 % suurempi kuin viime vuoden vastaavana ajankohtana.
- Enintään 90 päivää kausityössä työskenteleville viisumivapaiden maiden kansalaisille myönnetään oleskeluluvan sijaan kausityötodistus. Kuluvan vuoden aikana kausityötodistuksia on myönnetty yhteensä 1 800.
 - Ukrainan kansalaiset muodostivat yli 95 % kausityötodistusten saajista vuosina 2019–2021. Venäjän hyökkäyssodan alkamisen jälkeen kausityötodistusten määrä romahti.
 - Ukrainalaisia saapuu Suomeen edelleen kausityöhön satokauden alkaessa. Tilapäisen suojelun lupa mahdollistaa myös kausityön tekemisen.
- Kuluvan vuoden aikana kausityön kannalta merkittävimmät kansalaisuudet ovat olleet Ukraina, Vietnam, Thaimaa, Iso-Britannia ja Moldova.

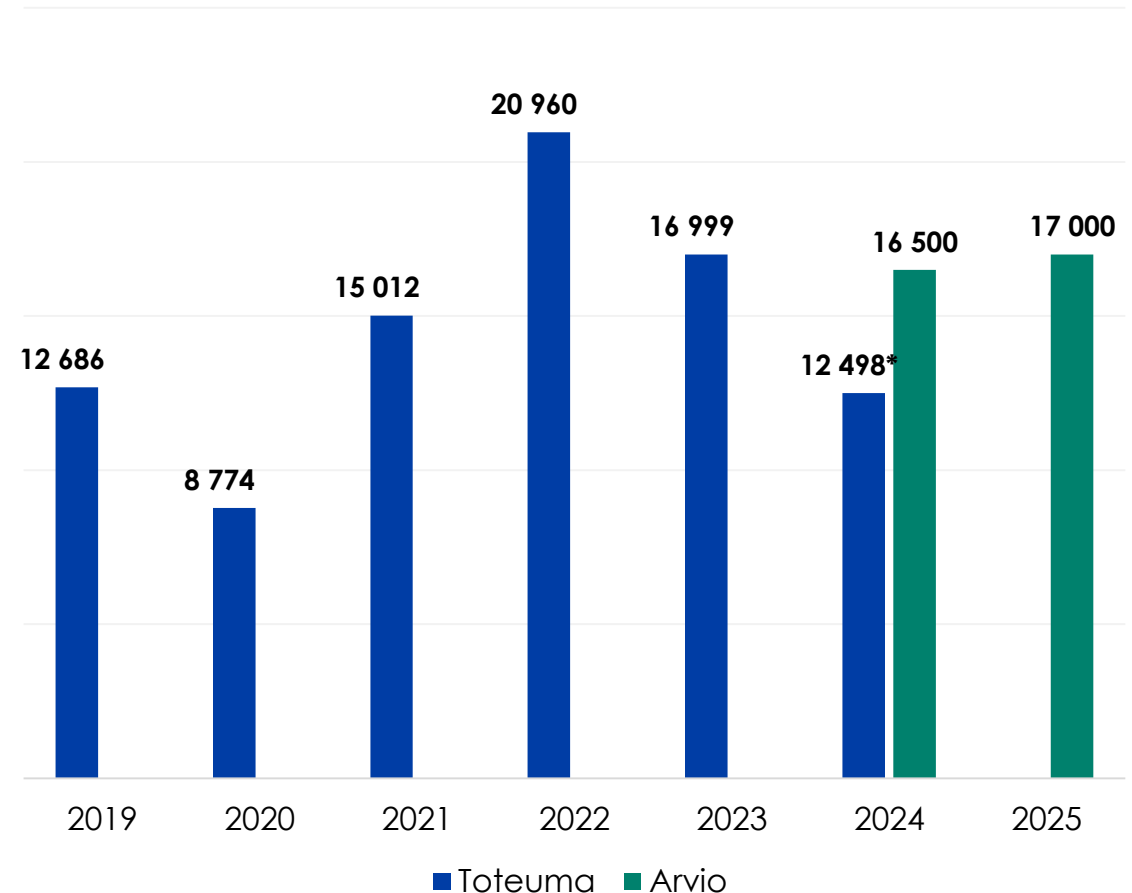
Myönnetyt kausityöluvut ja -todistukset 2019–2024



Talouden epävarmuus haastaa työperusteisen maahanmuuton kehityksen ennakointia

- Työperusteisten oleskelulupahakemusten määrän kehitys riippuu ensisijaisesti taloussuhdanteen kehityksestä. Näin ollen hakemusmääräarvioihin liittyy suurta epävarmuutta.
- Maahanmuuttoviraston syyskuussa 2024 päivittämän arvion mukaan työperusteisia oleskelulupahakemuksia jätetään 16 500 vuonna 2024 ja 17 000 vuonna 2025.
- Vaikeasta taloustilanteesta huolimatta ensimmäisiä työperusteisia oleskelulupahakemuksia on kuluvan vuoden aikana jätetty melko tasaisesti ja kokonaishakemusmäärän arvioidaan pysyvän pandemiaa edeltänyttä tasoa korkeampana. Mikäli talouden taantuma väistyy ja rakennusala kääntyy kasvuun ensi vuoden aikana valtiovarainministeriön arvion⁷ mukaisesti, voidaan työperäisen maahanmuuton olettaa pysyvän nykyisellä tasolla.
- Pitkällä aikavälillä väestön vanheneminen ja työmarkkinoiden kohtaanto-ongelma ylläpitävät ulkomaalaisen työvoiman kysyntää, mikä todennäköisesti näkyy työperusteisten oleskelulupahakemusten määrän kasvuna tulevina vuosina.
 - Rakenteellisten tekijöiden lisäksi hakemusmäärän kehitykseen vaikuttavat yritysten ja organisaatioiden oma aktiivisuus sekä poliittiset toimenpiteet.
- Tulevien lainsäädäntömuutosten lopullisia vaikutuksia työperusteiseen maahanmuuttoon on vielä vaikea arvioida. Alustavien arvioiden mukaan vaikutukset ensimmäisten hakemusten määrään jäävät vähäisiksi.

Ensimmäisten työperusteisten oleskelulupahakemusten toteuma 2019–2023 ja arvio 2024–2025



*Toteuma 30.9.2024 asti.



Maahanmuuttovirasto
Migrationsverket
Finnish Immigration Service

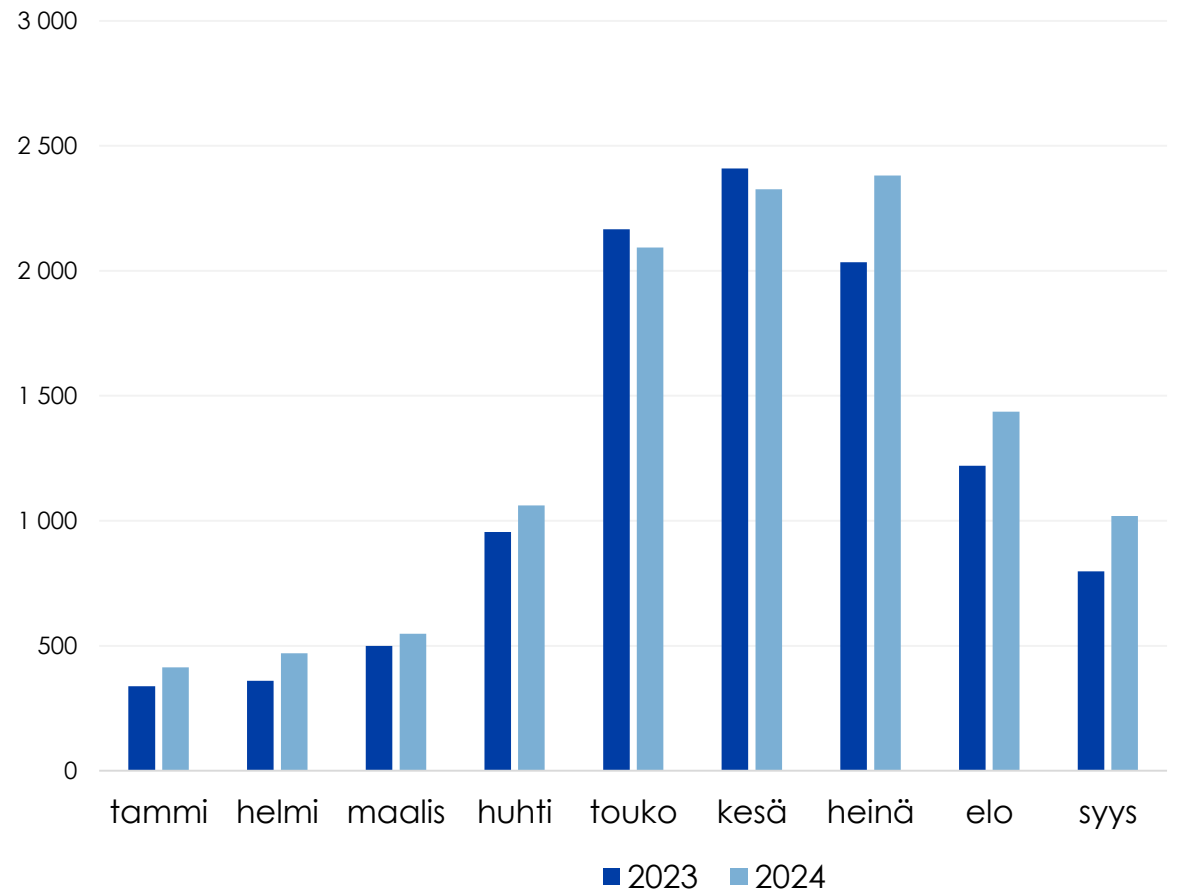
Opiskelijat



Opiskelijoiden ensimmäisten oleskelulupien hakemusmäärä ennätyskorkea

- Opiskelijoiden ensimmäisiä oleskelulupahakemuksia on jätetty tänä vuonna jälleen ennätysellinen määrä, yhteensä 11 749.
- Tammi–syyskuun hakemusmäärä on 9 % suurempi kuin viime vuoden vastaavana ajankohtana.
- Opiskelijoiden oleskelulupahakemusten hakemuspiikki ajoittui tänä vuonna touko–heinäkuulle.
 - Hakemuspiikin ajankohta riippuu pitkälti siitä, milloin oppilaitokset ilmoittavat opiskelijavalinnan tuloksista, ja miten nopeasti opiskelijat ottavat heille tarjotun opiskelupaikan vastaan.
- EU-kansalaisten opiskelun perusteella jättämien rekisteröintihakemusten määrä on pysynyt viime vuoden tasolla. Tammi–syyskuussa rekisteröintihakemuksia on jätetty yhteensä 1 104.
 - Eniten rekisteröintihakemuksia ovat jättäneet Saksan, Ranskan ja Italian kansalaiset. TOP 3 -kansalaisuudet ovat pysyneet samoina jo vuodesta 2020 lähtien.

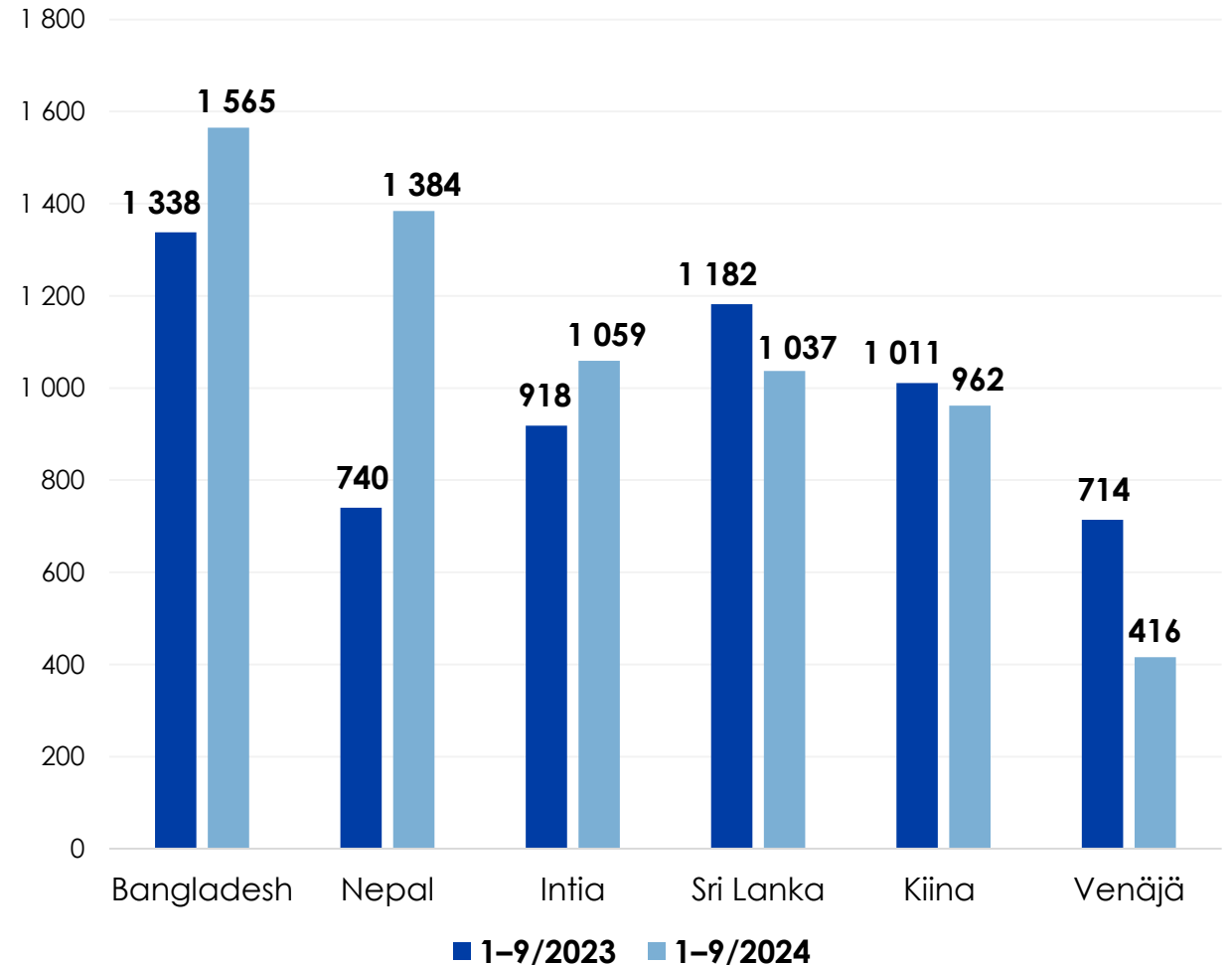
Opiskelijoiden ensimmäiset oleskelulupahakemukset kuukausittain tammi–syyskuu 2023 ja 2024



Suomeen haetaan opiskelemaan erityisesti Aasiasta

- Kuluvan vuoden aikana ensimmäistä oleskelulupaa opiskelun perusteella ovat hakeneet eniten Bangladeshin, Nepalin ja Intian kansalaiset.
 - Nepalin kansalaisten jättämien hakemusten määrä on lähes kaksinkertainen viime vuoteen verrattuna.
 - Myös Intian ja Bangladeshin kansalaisten jättämien hakemusten määrä on jatkanut selvää kasvua.
- Suomeen on haettu opiskelemaan viime vuosina erityisesti Etelä-Aasiasta. Vuonna 2022 tehdyt muutokset opiskelija- ja tutkijalakiin ovat lisänneet Suomen houkuttelevuutta opiskelu- ja asuinmaana. Samanaikaisesti erityisesti taloudelliset työntekijät (esim. elintaso, talouskehitys, työllistymismahdollisuudet) ylläpitävät muuttoliikettä Etelä-Aasiasta Suomeen ja muualle Eurooppaan.
- Venäjän kansalaisten jättämien hakemusten määrä on ollut sen sijaan poikkeuksellisen matala. Hakemusmäärä laski tammi–syyskuussa 42 % viime vuoden vastaavaan ajankohtaan verrattuna.
 - Laskun taustalla ovat todennäköisesti Suomen ja Venäjän suhteiden heikkeneminen (esim. oppilaitosyhteistyön osalta), rajasulku sekä Pietarin konsulaatin sulkeminen syksyllä 2023⁸.

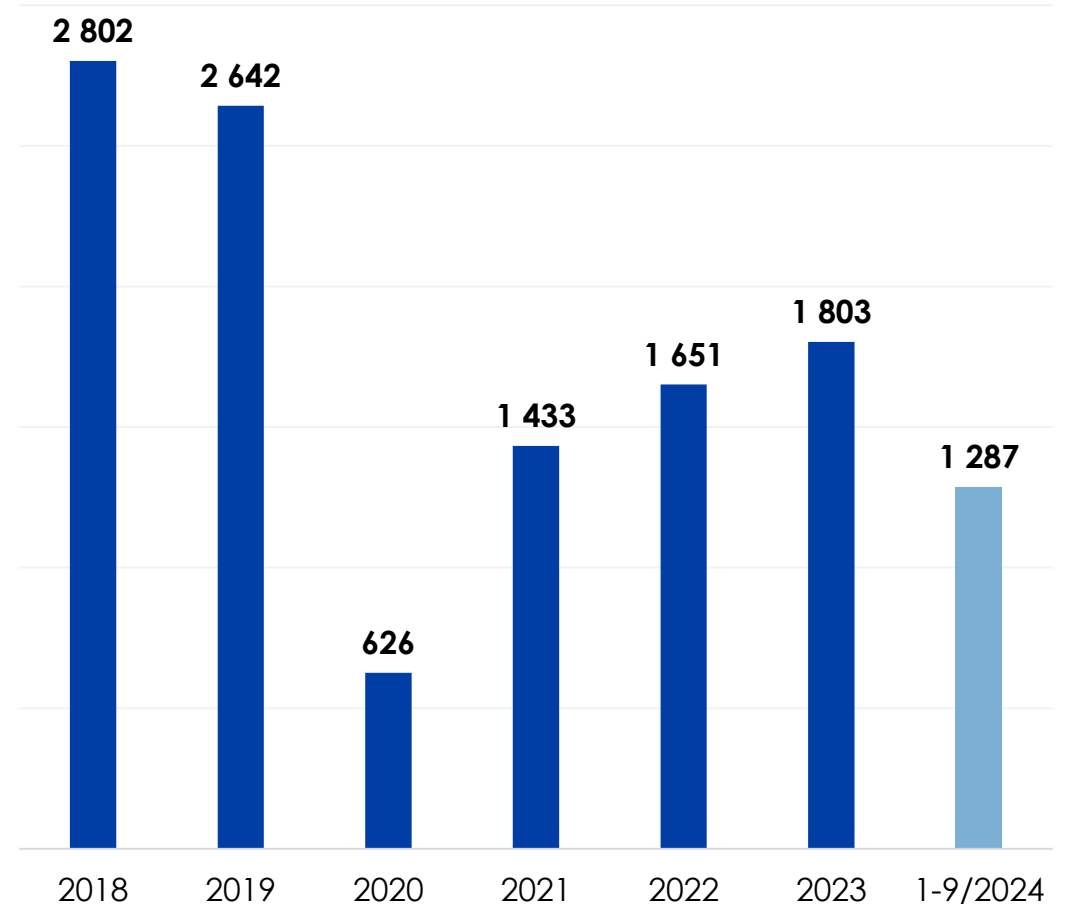
Opiskelijoiden ensimmäiset oleskelulupahakemukset, tammi–syyskuu 2023 ja 2024



Vaihto-opiskelijoiden määrä maltillisessa kasvussa koronavuosien jälkeen

- Selvä enemmistö Suomeen saapuvista opiskelijoista on tutkinto-opiskelijoita. Oleskeluluvan hakijoissa on kuitenkin myös vaihto-opiskelijoita sekä muita opintokokonaisuuksia suorittavia.
- Vaihto-opiskelijoiden jättämien oleskelulupahakemusten määrä romahti vuonna 2020 koronapandemian seurauksena. Hakemuskäärä on edelleen selvästi matalampi kuin ennen pandemiaa, mutta maltillista kasvua on kuitenkin havaittavissa.
- Tammi–syyskuussa 2024 vaihto-opiskelijat ovat jättäneet yhteensä 1 287 hakemusta, mikä on 13 % enemmän kuin viime vuoden vastaavana ajankohtana.
 - 60 % vaihto-opiskelijoista on yliopisto-opiskelijoita.
- Suomeen saapuvien vaihto-opiskelijoiden lähtömaat painottuvat Itä-Aasiaan ja Pohjois-Amerikkaan. Kuluvana vuonna selvästi eniten oleskelulupahakemuksia ovat jättäneet Kiinan ja Japanin kansalaiset.
 - Kiinan ja Japanin kansalaiset muodostavat 37 % kaikista oleskelulupaa hakeneista vaihto-opiskelijoista.
 - Erityisesti Kiinan kansalaisten määrä on kasvanut (60 %) merkittävästi viime vuodesta.

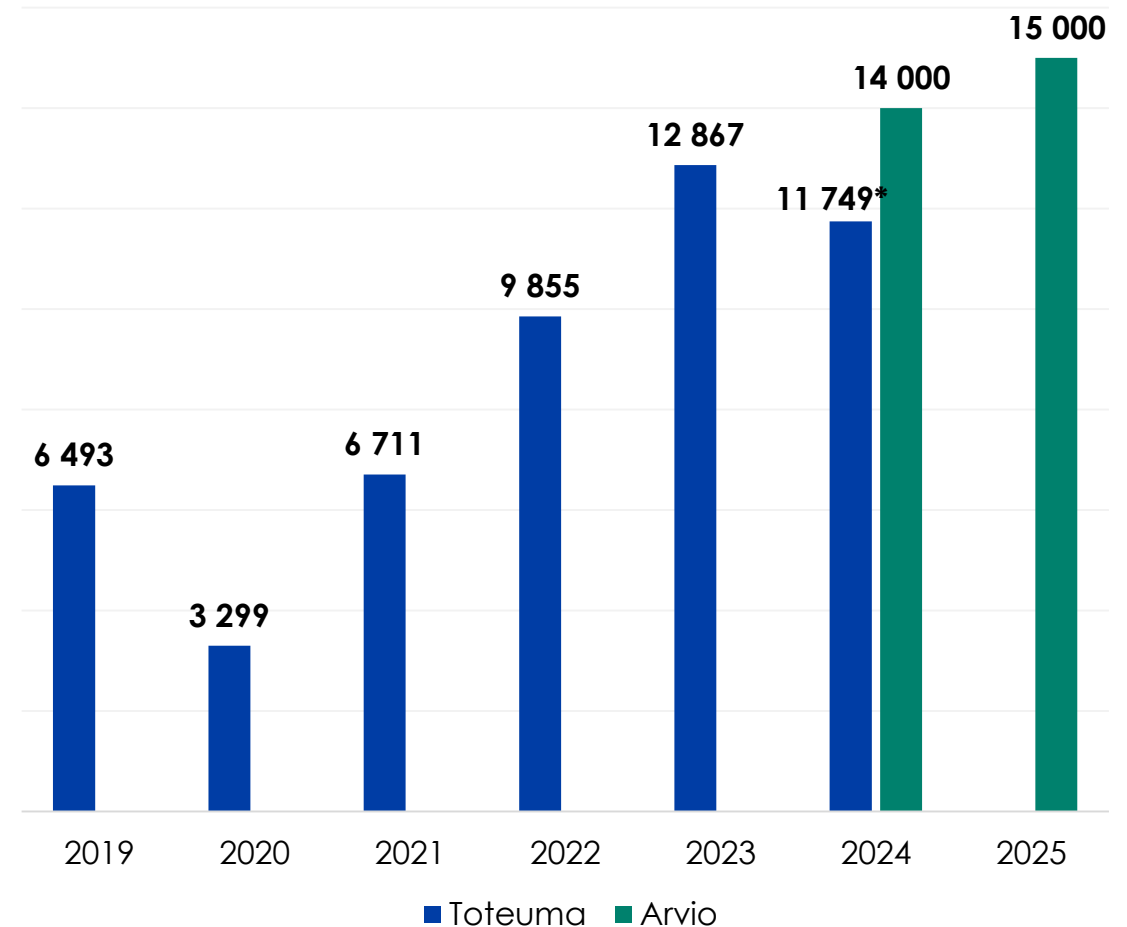
Vaihto-opiskelijoiden oleskelulupahakemukset
2018–2024



Kansainvälisten opiskelijoiden muutto Suomeen jatkuu

- Opiskelijoiden oleskelulupahakemusten määrän arvioidaan kasvavan maltillisesti vuosien 2024–2025 aikana. Kansainvälisten opiskelijoiden kiinnostus Suomea kohtaan on erittäin korkealla tasolla ja korkeakoulut vastaanottivat vuonna 2024 alkaviin koulutusohjelmiin ennätysmäärän hakemuksia.⁹
 - Maahanmuuttoviraston syyskuussa 2024 päivittämän arvion mukaan opiskelijan ensimmäisiä oleskelulupahakemuksia jätetään 14 000 vuonna 2024 ja 15 000 vuonna 2025.
- Kansainvälisten opiskelijoiden kokonaismäärän kehitykseen vaikuttaa ensisijaisesti oppilaitosten aloituspaikkojen määrä. Myös Suomen vetovoima opiskelu- ja asumismaana, kansainvälinen kilpailu opiskelijoista sekä koulutusviennin ja erilaisten opiskelumuotojen lisääntyminen tulevat vaikuttamaan oleskelulupahakemusten määrän kehitykseen.
- Hallitusohjelman mukaisesti Suomessa edetään kohti EU/ETA-maiden ulkopuolisten opiskelijoiden lukukausimaksujen täyskatteellisuutta¹⁰. Pitkällä aikavälillä on mahdollista, että muutokset opintojen maksullisuudessa heijastuvat Suomeen saapuvien uusien opiskelijoiden määrään. Hallituksen esitys yliopistolain ja ammattikorkeakoululain muuttamisesta on annettu eduskunnan käsittelyyn toukokuussa 2024.

Opiskelijoiden ensimmäiset oleskelulupahakemusten toteuma 2019–2023 ja arvio 2024–2025



*Toteuma 30.9.2024 asti.

9. [Opetushallituksen tilastopalvelu Vipunen](#)

10. [Hallituksen esitys yliopistolain ja ammattikorkeakoululain muuttamisesta \(lukuvuosimaksujen korottaminen\) - OKM - Opetus- ja kulttuuriministeriö](#)



Maahanmuuttovirasto
Migrationsverket
Finnish Immigration Service

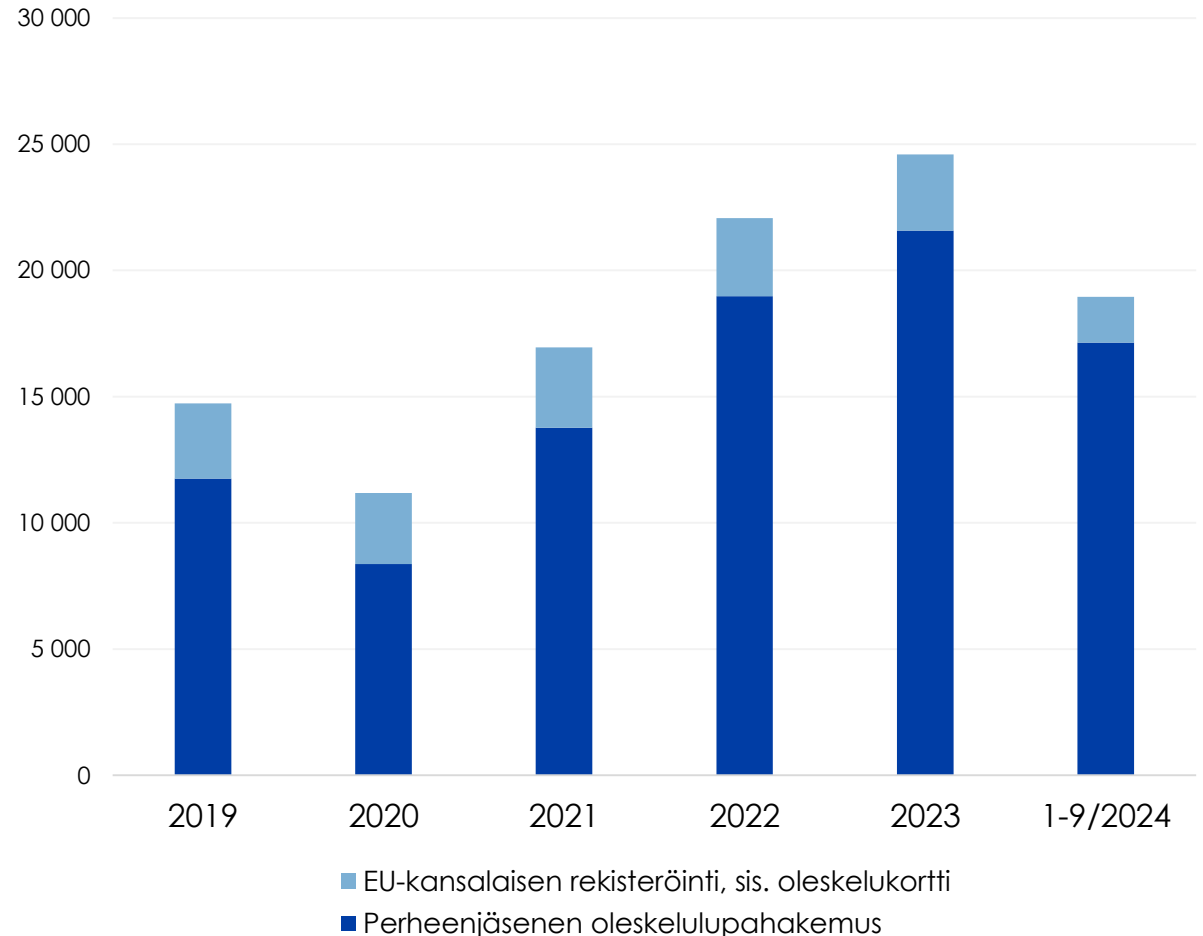
Perheenjäsenet



Perheenjäsenten Suomeen muutto edelleen vilkasta

- Perheenjäsenten ensimmäisten oleskelulupahakemusten määrä on ollut kasvussa jo useamman vuoden ajan, ja kehitys on jatkunut edelleen vuonna 2024. Tammi–syyskuussa hakemuksia on jätetty yhteensä 17 139.
 - Selvä enemmistö perheenjäsenistä hakee oleskelulupaa esimerkiksi Suomessa työskentelevän tai opiskelevan puolison tai huoltajan vuoksi.
- Kuluvan vuoden aikana eniten oleskelulupahakemuksia ovat jättäneet Filippiinien, Sri Lankan, Intian, Nepalín ja Pakistanin kansalaiset.
 - Kansalaisuusjakauma heijastelee työ- ja koulutusperusteisen maahanmuuton yleisiä kehityskulkuja. Erityisesti opiskelijoiden perheenjäsenten määrä on ollut voimakkaassa kasvussa viime vuosina.
- Perhesiteen perusteella haettavien EU-kansalaisten rekisteröinti- ja perheenjäsenten oleskelukorttien* määrä on ollut kuluvan vuoden ajan alhainen. Hakemuksia on jätetty yhteensä 1 816, mikä on lähes neljänneksen vähemmän kuin edellisvuonna.
 - Suurimmat hakijakansalaisuudet ovat Viro, Romania ja Venäjä.
 - Hakemuskäärä on laskenut kaikissa suurimmissa hakijakansalaisuuksissa viime vuoteen verrattuna.
 - Virosta Suomeen suuntautuvan työperäisen maahanmuuton hiljentyminen selittää osaltaan myös perheenjäsenten muuton laskua.

Perheenjäsenten ensimmäiset oleskelulupa-, rekisteröinti- ja oleskelukorttihakemukset 2019–2024

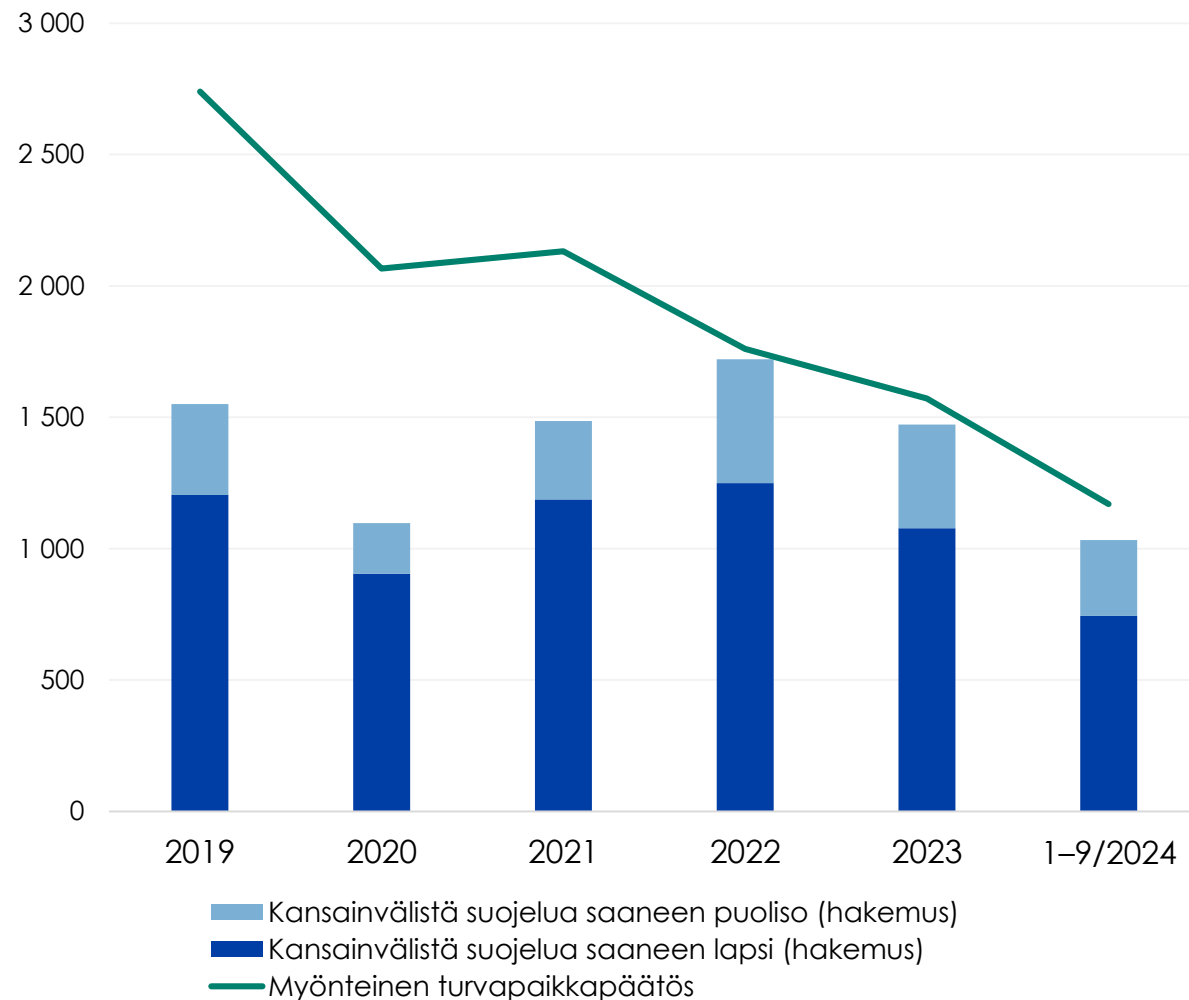


*Perheenjäsenen oleskelukortti voidaan myöntää EU-kansalaisen perheenjäsenelle, joka on kolmannen maan kansalainen.

Kansainvälistä suojelua saaneiden perheenjäsenten määrä pysynyt maltillisena

- Suomesta kansainvälistä suojelua saaneiden perheenjäsenten jättämien oleskelulupahakemusten määrä on pysynyt vakaana viime vuosina. Osuus kaikista perheenjäsenten jättämisistä oleskelulupahakemuksista on alle 10 %.
- Hakemuksia on jätetty tammi–syyskuussa yhteensä 1 381, mikä on lähes saman verran kuin viime vuoden vastaavana ajankohtana.
 - Hakemuksista 75 % on puolisoiden ja lasten hakemuksia.
 - Myös kansainvälistä suojelua saaneen alaikäisen lapsen huoltajan tai ydinperheen ulkopuolisen muun omaisen, kuten sisaruksen, on mahdollista hakea oleskelulupaa Suomeen perhesiteen perusteella.
- Kuluvan vuoden aikana eniten hakemuksia ovat jättäneet Somalian, Afganistanin, Syyrian ja Irakin kansalaiset.
 - Somalian kansalaisten jättämien perheenjäsenten oleskelulupahakemusten määrä on noussut hieman viime vuoteen verrattuna. Kuluvan vuoden aikana somalialaiset ovat olleet myös suurin myönteisen turvapaikkapäätöksen saanut kansalaisuus.

Perheenjäsenten ensimmäiset oleskelulupahakemukset ja myönteiset turvapaikkapäätökset 2019–2024





Maahanmuuttovirasto
Migrationsverket
Finnish Immigration Service

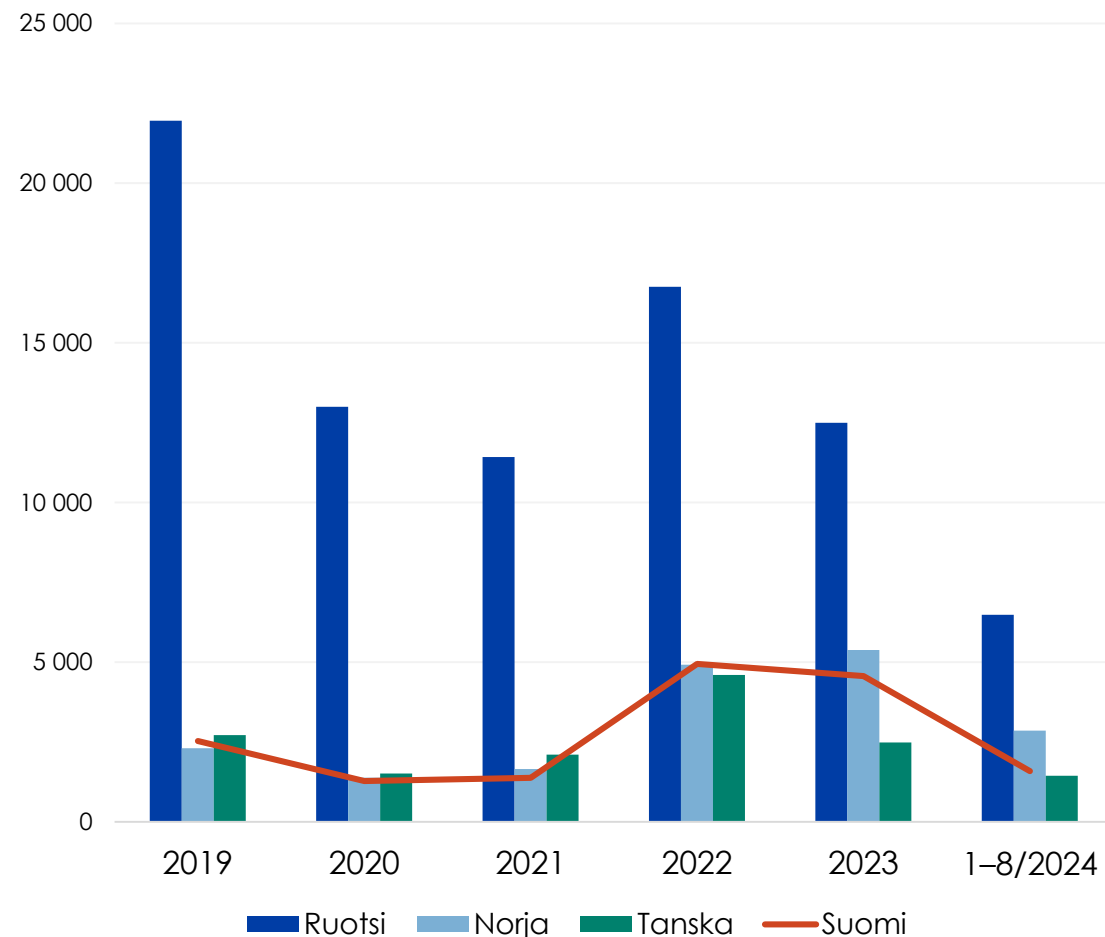
Kansainvälinen suojelu



Turvapaikkahakemukset Euroopassa ja Pohjoismaissa

- Turvapaikkahakemusten määrä on kasvanut EU+ -alueella¹⁰ vuodesta 2022 lähtien. Kuluvan vuoden kesäkuun loppuun mennessä turvapaikkahakemuksia on jätetty noin 513 000. Hakemusmäärä on lähellä viime vuoden vastaavan ajankohdan määrää, mikä oli suurin sitten vuosien 2015–2016.
 - Tammi–kesäkuussa 2024 eniten turvapaikkahakemuksia jätettiin Saksassa, Espanjassa, Italiassa ja Ranskassa.
- EU-alueelle suuntautuvan turvapaikanhaun taustalla on useita tekijöitä, kuten konfliktit, yhteiskunnallinen epävakaus, kauttakulkumaiden maahanmuuttopolitiikat, väestönkasvu sekä ilmaston- ja ympäristömuutoksen vaikutukset.
 - Turvapaikkahakemuksia jättivät tammi–kesäkuussa eniten Syyrian, Afganistanin ja Venezuelan kansalaiset.
 - Viisumivapaiden maiden kansalaisten turvapaikkahakemusten määrät ovat säilyneet korkeina muodostaen noin neljänneksen alueella jätetyistä hakemuksista.¹¹
- Toisin kuin muualla EU-alueella, Pohjoismaissa turvapaikkahakemusten määrät ovat säilyneet matalalla tasolla. Eniten hakemuksia on jätetty Ruotsissa ja Norjassa.
 - Ruotsissa jätettyjen turvapaikkahakemusten määrän on arvioitu todennäköisesti jäävän kuluvana vuonna alhaisimmalla tasolle sitten vuoden 1997.¹²

**Turvapaikkahakemusten kehitys Pohjoismaissa
2019–2024***



*Turvapaikkahakemusten tilastointi eroaa maittain, kaavio suuntaa-antava.
Tilastot: [Migrationsverket](#), [UDI](#), [The Danish Immigration Service](#)

11. EU+ -maat sisältävät EU-jäsenmaiden lisäksi Norjan ja Sveitsin.

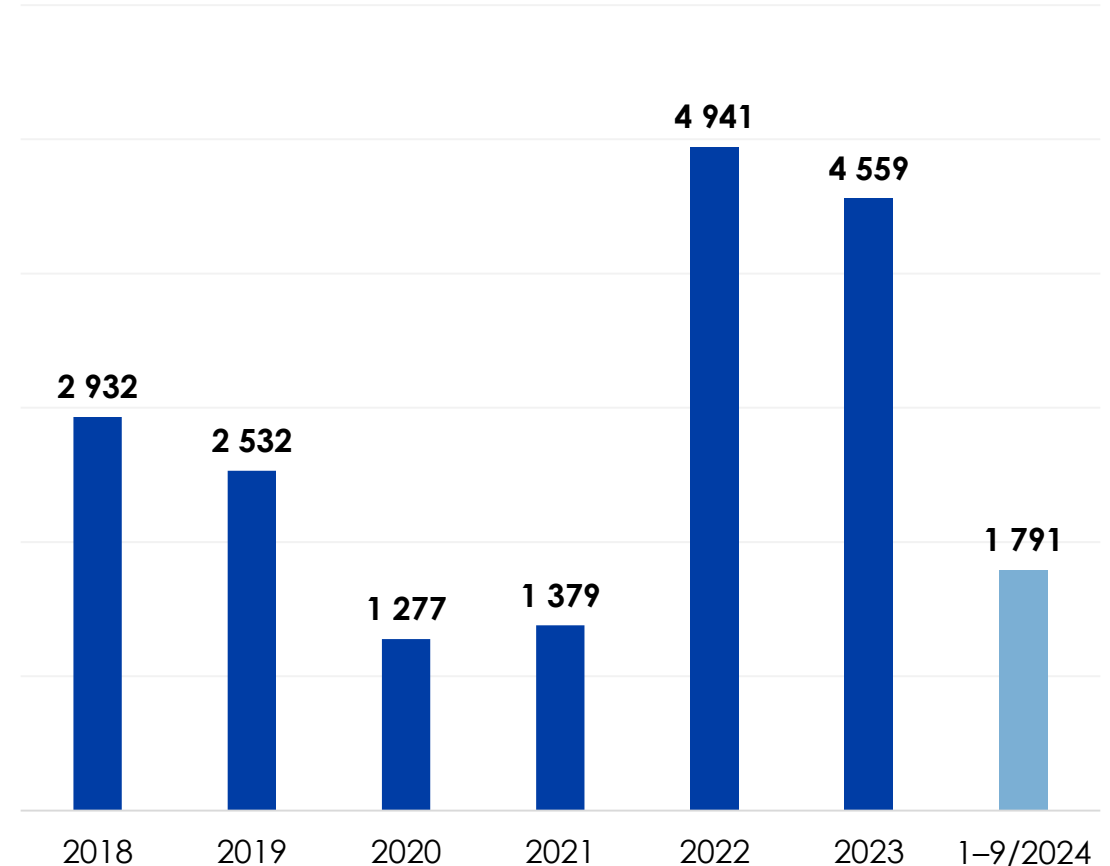
12. [EUAA presents Latest Asylum Trends for the first half of 2024, EUAA](#)

13. [Sweden has more emigrants than immigrants for the first time in half a century, Ruotsin oikeusministeriö](#)

Ensimmäisten turvapaikkahakemusten määrä tällä hetkellä maltillinen

- Vuoden 2023 aikana Suomessa jätettiin yhteensä 4 559 ensimmäistä turvapaikkahakemusta. Hakemusmäärää nostivat Suomeen itärajan kautta saapuneet turvapaikanhakijat.
- Kuluvan vuoden syyskuun loppuun mennessä turvapaikkahakemusten määrä on pysynyt matalana ja ensimmäisiä turvapaikkahakemuksia on jätetty yhteensä 1 791.
 - Hakemusmäärä on 755 hakemusta vähemmän kuin viime vuonna vastaavaan aikaan. Laskun taustalla on monien keskeisten kansalaisuuksien hakemusmäärän vähentyminen.
- Ensimmäisten hakemusten lisäksi uusintahakemusten määrä on ollut vähäinen. Vuoden ensimmäisten yhdeksän kuukauden aikana uusintahakemuksia on tullut vireille yhteensä 426, mikä on noin kolmanneksen vähemmän kuin viime vuonna. Eniten uusintahakemuksia ovat jättäneet Irakin kansalaiset.
- Turvapaikanhakijoiden määrän kasvu Euroopassa ei ole heijastunut Suomeen. Hakemusmäärän kasvua hillitsevät Schengen-maiden sisä- ja ulkorajavalvonta, Suomen maantieteellinen sijainti sekä toisaalta turvapaikanhakijoiden painottuminen tiettyihin kohtemaihin (Saksa, Espanja, Italia, Ranska).

**Suomessa jätetyt ensimmäiset*
turvapaikkahakemukset 2019–2024**

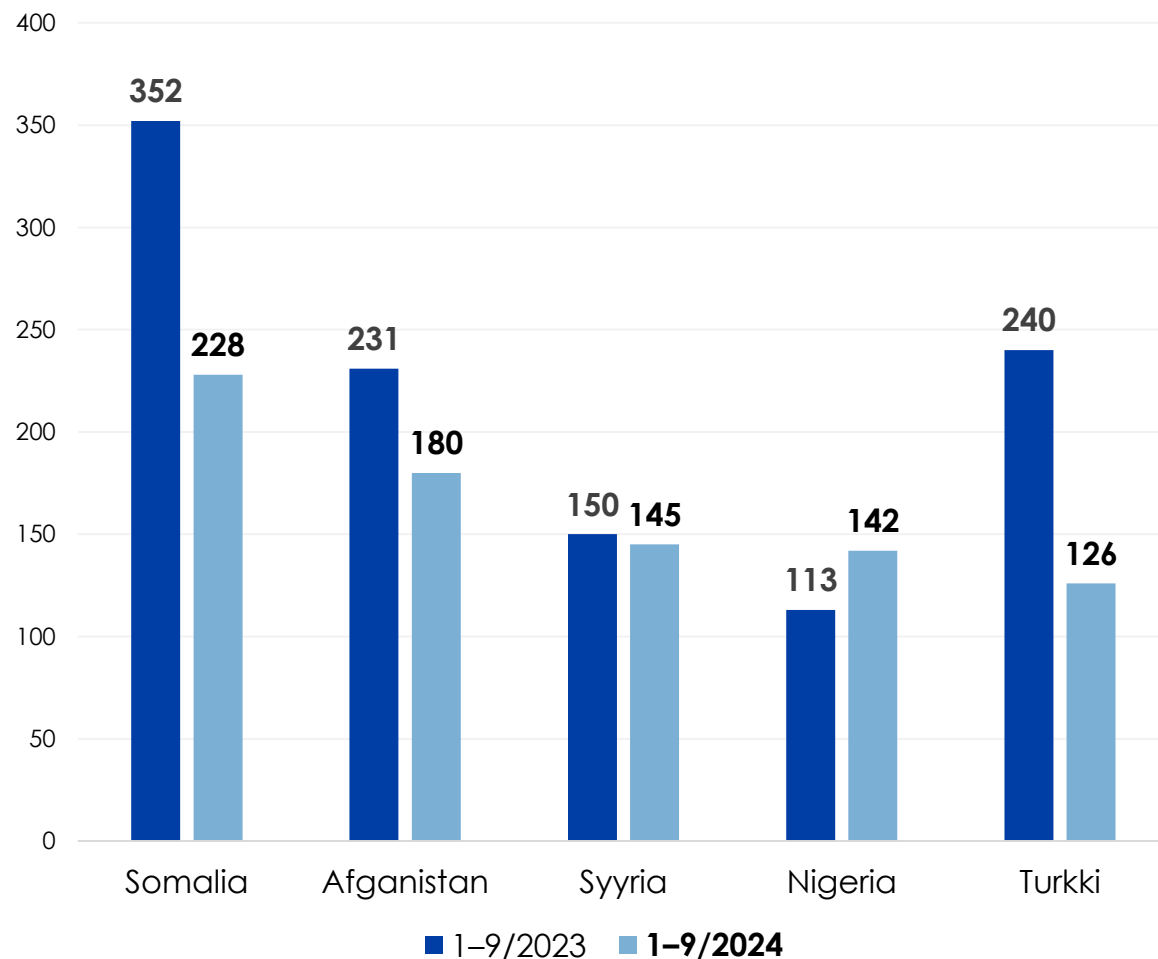


* Ensimmäinen turvapaikkahakemus kuvaa maahan saapuvien uusien turvapaikanhakijoiden määrää.

Suomeen hakeutuvien turvapaikanhakijoiden lähtömaat pysyneet samoina

- Turvapaikanhakijoiden suurimpien lähtömaiden joukossa ei ole viime vuosina tapahtunut merkittäviä muutoksia, mutta maiden välinen järjestys on vaihdellut.
 - Vuoden 2024 aikana eniten ensimmäisiä turvapaikkahakemuksia ovat jättäneet Somalian, Afganistanin, Syyrian, Nigerian, ja Turkin kansalaiset.
 - Viime vuoden vastaavaan ajanjaksoon verrattuna Nigerian kansalaisten hakemuskäärä on hieman noussut, kun taas Somalian ja Turkin kansalaisten hakemuskäärät ovat laskeneet.
- Syyrian kansalaisten hakemuskäärä on pysynyt melko tasaisena viime vuoteen verrattuna. Vuoden 2023 lopussa noussut hakemuskäärä johtui itärajan kautta tulleiden turvapaikanhakijoiden määrän lisääntymisestä.
- Turkin kansalaisten hakemuskäärä on laskenut kuluvana vuonna. Hakemuksia on jätetty noin puolet vähemmän kuin viime vuonna vastaavana ajanjaksona.
- Venäjän kansalaisten hakemuskäärä on pysynyt kuluvana vuonna matalana. Ensimmäisiä turvapaikkahakemuksia on jätetty tammi–syyskuussa yhteensä 108 kappaletta.

Ensimmäiset turvapaikkahakemukset, yleisimmät hakijakansalaisuudet tammi–syyskuu 2023 ja 2024



Eniten Suomessa vuonna 2024 turvapaikkahakemuksia* jättäneiden lähtömaat

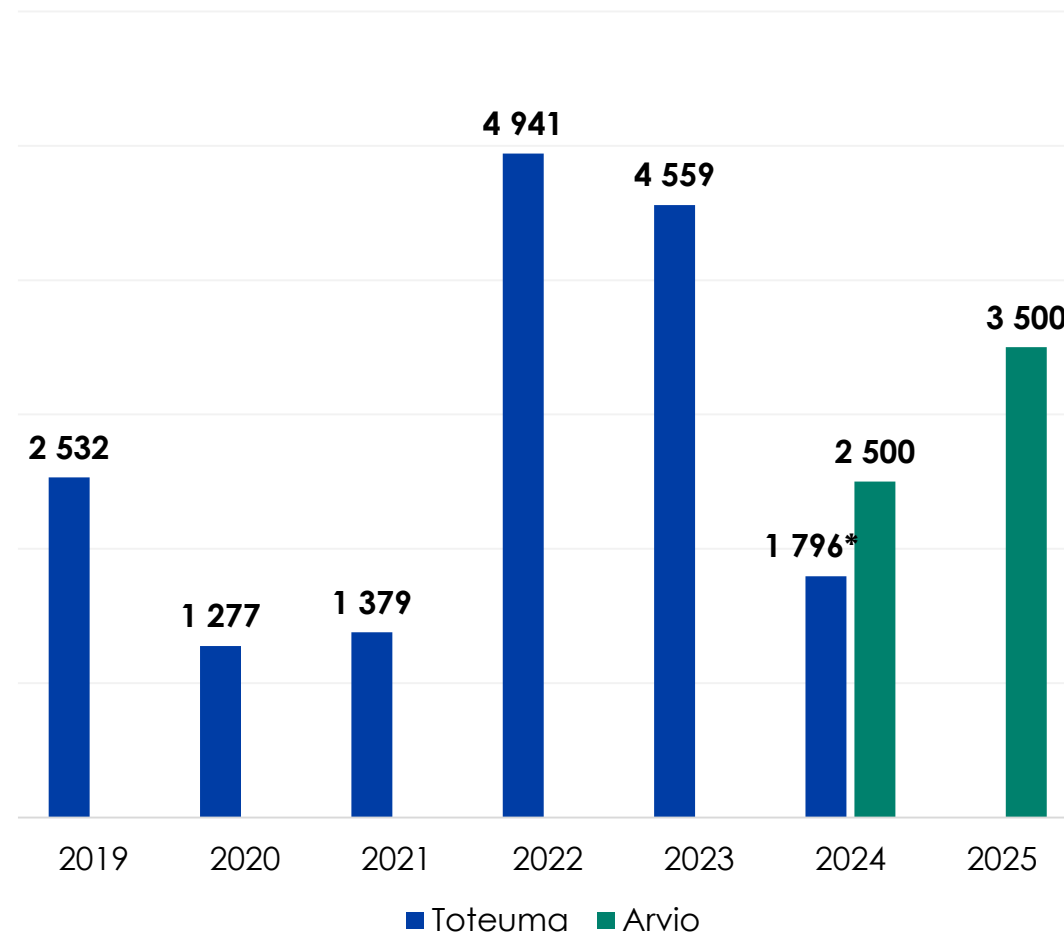


1. **Somalia** 228
2. **Afganistan** 180
3. **Syyria** 145
4. **Nigeria** 142
5. **Turkki** 126
6. **Venäjä** 108
7. **Iran** 97
8. **Irak** 84
9. **Ei tiedossa** 57
10. **Georgia** 50

Turvapaikkahakemusten määrän arvioidaan pysyvän Suomessa maltillisena

- Maahanmuuttoviraston syyskuussa 2024 päivittämän arvion mukaan Suomessa jätetään kuluvan vuoden aikana 2 000–3 000 ensimmäistä turvapaikkahakemusta. Vuoden 2025 hakemusmääräksi arvioidaan 3 000–4 000.
- Suomeen saapuvien turvapaikanhakijoiden määrää rajoittavat tällä hetkellä mm. Suomen maantieteellinen sijainti sekä Schengen-alueen maiden sisä- ja ulkorajavalvonta. Keski- ja Etelä-Euroopan houkuttelevuutta Suomeen verrattuna lisäävät myös jo olemassa olevat laajat diasporat ja verkostot sekä työllistymismahdollisuudet.
- Turvapaikanhakijoiden määrän kehityksessä nopeat ja yllättävät muutokset ovat kuitenkin mahdollisia. Esimerkiksi keskeisten kauttakulkumaiden (kuten Turkin ja Libanonin) sisäisen pakolaistilanteen kuormittuminen tai Venäjän sisäisen kehityksen muutokset voivat lisätä turvapaikanhakijoiden muuttoliikettä EU-alueelle ja Suomeen.
- Maahanmuuttovirasto käsittelee Suomeen kohdistuvan maahanmuuton välineellistämisen ennakointia osana valmiussuunnittelua, ja sitä ei huomioida tässä arvioissa. Esitetyt arviot kuvaavat lyhyen aikavälin odotettua trendiä.

Ensimmäisten turvapaikkahakemusten toteuma 2019–2023 ja arvio 2024–2025





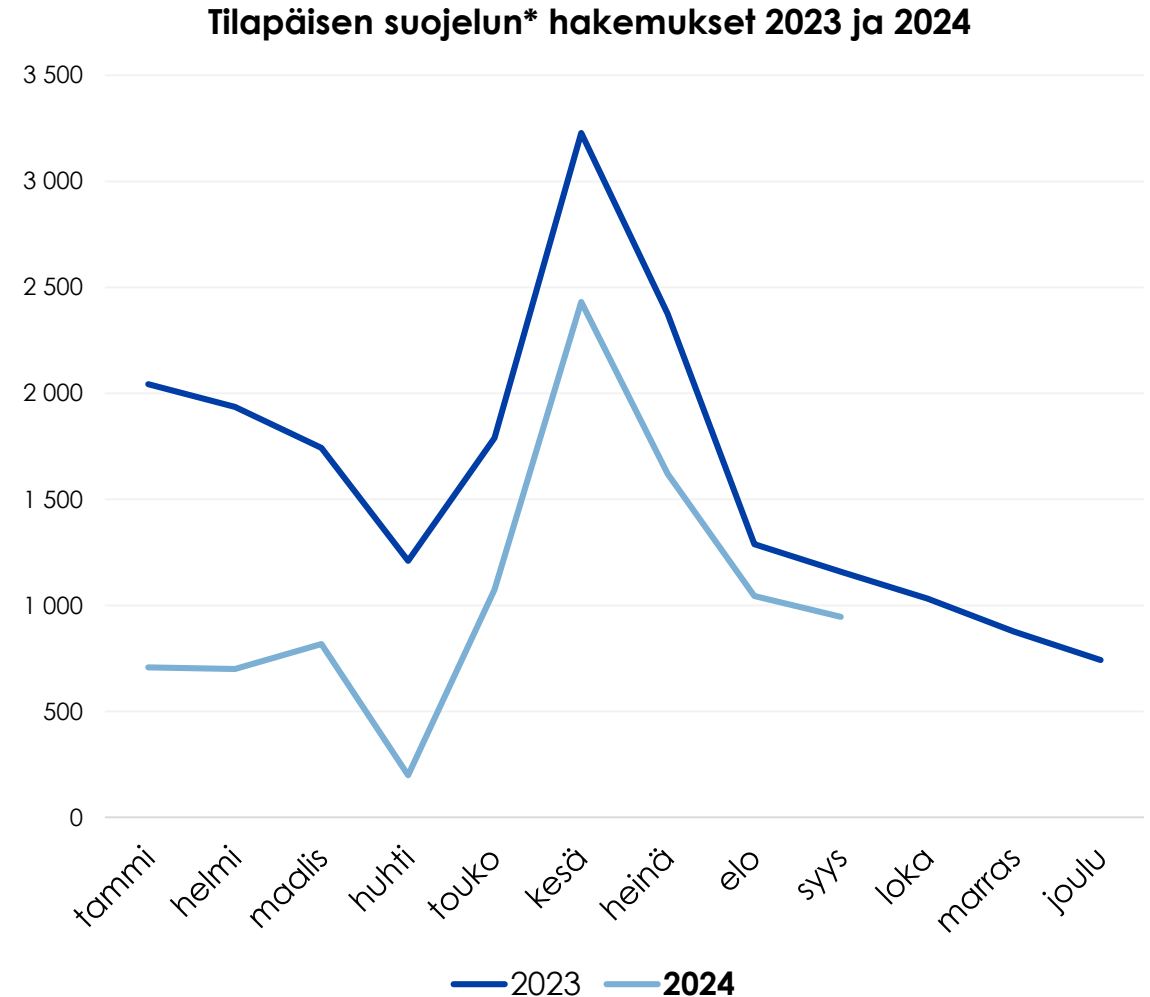
Maahanmuuttovirasto
Migrationsverket
Finnish Immigration Service

Tilapäinen suojelu



Tilapäisen suojelun hakemismäärä tasainen

- Tammi–syyskuussa tilapäisen suojelun hakemuksia jätettiin yhteensä 10 417. Vuonna 2024 hakemismäärä on pysynyt tasaisena lukuun ottamatta alkukesän hakemuspiikkiä, joka johtui tilapäisen suojelun luvalla kausitöihin saapuneista ukrainalaisista.
 - Vuonna 2023 Suomessa jätettiin 19 426 tilapäisen suojelun hakemusta.
- Vuoden Suomessa oleskelleilla tilapäisen suojelun saajilla on mahdollisuus hakea kotikuntaa ja siirtyä vastaanottopalveluista kuntaan. Kuntaan on siirtynyt kuluneena vuonna syyskuun loppuun mennessä noin 11 000 ukrainalaista.
 - Kotikuntaan oikeutettuja henkilöitä, jotka eivät ole hakeneet kotikuntaa, on vastaanottokeskuksissa noin 10 000.
 - Lisäksi vastaanottokeskuksissa on henkilöitä, joiden kuntaan siirtyminen on kesken.
 - Eniten kotikuntaa on haettu Uudeltamaalta.

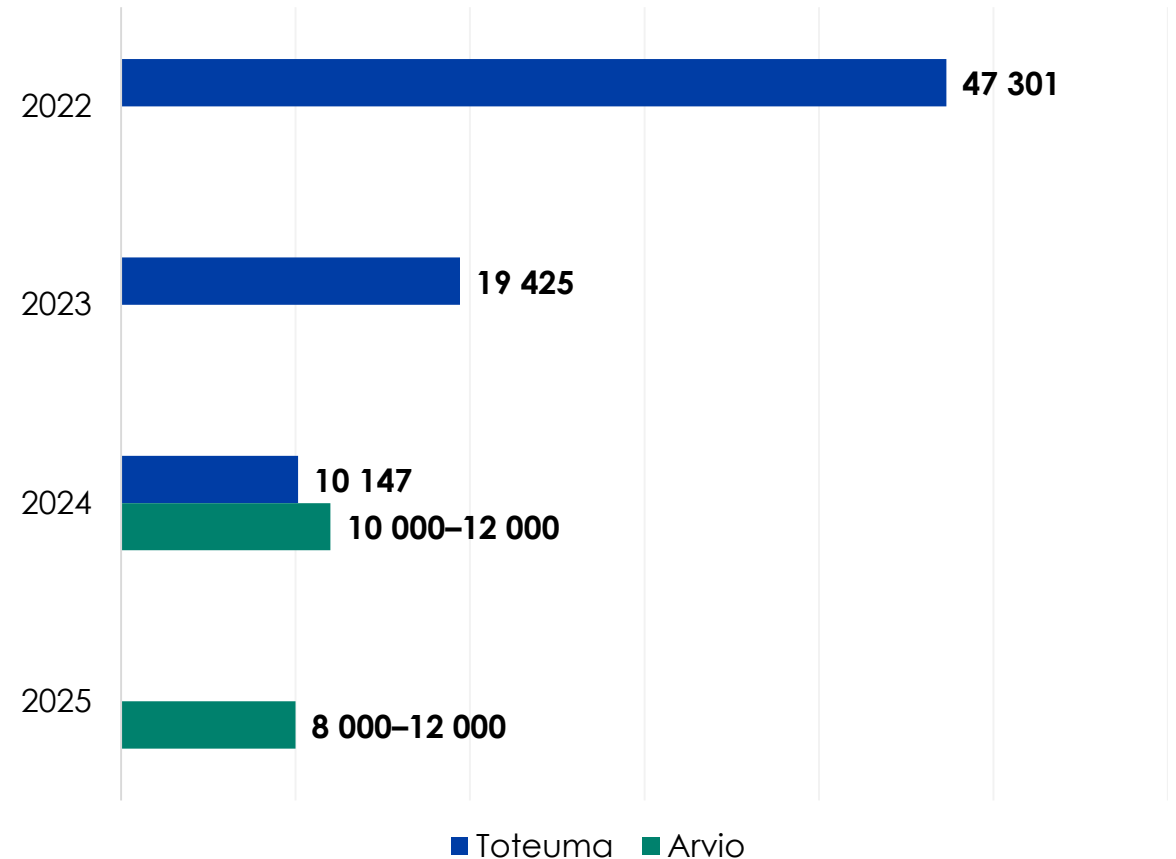


*Tilapäisen suojelun hakijat eivät ole turvapaikanhakijoita, vaan lupatyypin perustuu EU:n tilapäisen suojelun direktiiviin, joka otettiin käyttöön maaliskuussa 2022.¹⁴

Tilapäisen suojelun tarve jatkuu vuonna 2025

- Suomeen saapuvien tilapäisen suojelun hakijoiden määrään vaikuttavat ensisijaisesti Ukrainan sodan kesto ja laajuus sekä Ukrainan humanitaarisen tilanteen kehittyminen.
- Maahanmuuttoviraston syyskuussa 2024 päivittämän arvion mukaan Suomeen saapuu 10 000–12 000 tilapäisen suojelun hakijaa vuonna 2024 ja 8 000–12 000 tilapäisen suojelun hakijaa vuonna 2025.
- Koska Ukrainan sodan ja sitä seuraavan pakolaisuuden kehittymistä on vaikeaa ennakoida, hakemusmäärän arviointiin liittyy merkittäviä epävarmuustekijöitä.
 - Esimerkiksi tuleva talvi voi lisätä pakolaisuutta Ukrainasta maltillisesti.
- Euroopan unionin yleisten asioiden neuvosto päätti kesäkuussa 2024 jatkaa tilapäistä suojelua 4.3.2026 asti.¹⁴
 - Myös sisäministeriössä on parhaillaan käynnissä lakihanke tilapäisen suojelun lainsäädännön uudistamiseksi.¹⁵

**Tilapäisen suojelun hakemusten toteuma 2022–2024*
ja arvio 2024–2025**



15. [Tilapäinen suojeleu sotaa pakeneville ukrainalaisille jatkuu 4.3.2026 asti, Maahanmuuttovirasto](#)

16. [Tilapäisen suojelun lainsäädäntöä uudistetaan, Sisäministeriö](#)

*Toteuma 30.9.2024 asti.



Maahanmuuttovirasto
Migrationsverket
Finnish Immigration Service

