



**Maahanmuuttovirasto**  
**Migrationsverket**  
**Finnish Immigration Service**

# **Maahanmuutto Suomeen**

# Maahanmuutto Suomeen jatkunut lievästi laskusuuntaisena, työperusteisia oleskelulupia haettu viime vuotta enemmän

## Tiivistelmä: Alkuvuosi 2026

- Suomeen suuntautuva maahanmuutto muodostuu pääasiassa työn tai opiskelun perusteella Suomeen muuttavista ja heidän perheenjäsenistään.
- Tammi-huhtikuussa 2026 ensimmäisiä oleskelulupia haettiin eniten perhesiteen perusteella.
- Ensimmäisten työperusteisten oleskelulupahakemusten määrä kasvoi viime vuodesta.
- Kansainvälisen suojelun hakemuskäärä pysyi matalana. Tilapäisen suojelun hakemuksia jätettiin lähes saman verran kuin vuoden 2025 alussa.

### Työperäinen maahanmuutto

- Ensimmäisiä työperusteisia oleskelulupa- ja EU-kansalaisten rekisteröintihakemuksia jätettiin tammi-huhtikuussa yhteensä 5 927.
- Sekä erityisasiantuntijan että työntekijän (TTOL) oleskelulupahakemusten määrä kasvoi viime vuodesta.
- Eniten työperusteisia oleskelulupahakemuksia jättivät Vietnamin, Kiinan ja Thaimaan kansalaiset.

### Opiskelijat

- Opiskelijoiden hakemuskäärä kääntyi laskuun usean vuoden kasvun jälkeen.
- Ensimmäisiä oleskelulupahakemuksia jätettiin tammi-huhtikuussa yhteensä 2 166, mikä on 19 % vähemmän kuin viime vuonna.
- Opiskelijoiden lähtömaat painottuvat Etelä-Aasiaan.
- Opiskelijoille avattujen peruuttamisharkintojen määrä on kasvussa.

### Perheenjäsenet

- Ensimmäisiä oleskelulupahakemuksia perhesiteen perusteella jätettiin tammi-huhtikuussa yhteensä 5 772.
- Hakemuksia jätettiin 23 % vähemmän viime vuoden alkuun verrattuna.
- Eniten perheenjäsenten ensimmäisiä oleskelulupahakemuksia jättivät Somalian, Filippiinien, Intian, Nepalin ja Sri Lankan kansalaiset.

### Kansainvälinen suojelu

- Vuoden 2026 tammi-huhtikuussa ensimmäisiä turvapaikkahakemuksia jätettiin yhteensä 589, mikä on melkein identtinen määrä vuoden 2025 alkuun verrattuna.
- Myös uusintahakemusten määrä (148) pysyi vähäisenä.
- Eniten ensimmäisiä turvapaikkahakemuksia jättivät Afganistanin ja Somalian kansalaiset.

### Tilapäinen suojelu

- Tilapäisen suojelun hakemusten määrä pysyi vuoden 2025 alun tasolla.
- Hakemuksia jätettiin yhteensä 2 606.
- Maahanmuuttoviraston helmikuussa 2026 päivittämän arvion mukaan Suomeen saapuu 8 000–10 000 tilapäisen suojelun hakijaa vuonna 2026.

# Ensimmäiset hakemukset Suomeen 1–4/2026

Hakemustyyppi	Kpl
Perhe	5 772
Opiskelu	2 166
Työ	5 199
Muut	232
Kansainvälinen suojelu	589
Tilapäinen suojelu	2 606
EU-kansalaisten rekisteröinnit	1 759
<b>Hakemuksia yhteensä</b>	<b>18 323</b>



Ensimmäisiä hakemuksia yhteensä  
**18 323**

-10 % vrt. 1–4/2025

# Jatkolupahakemukset Suomeen 1–4/2026

Hakemustyyppi	Kpl
Perhe	8 702
Työ	5 435
Opiskelu	873
Muut	1 252
Kansainvälistä suojelua saaneen jatkolupa	812
<b>Hakemuksia yhteensä</b>	<b>17 074</b>



**Jatkolupahakemuksia  
yhteensä  
17 074**

+15 % vrt. 1–4/2025

# Pysyvää oleskelulupaa koskevat hakemukset 1–4/2026

Hakemustyyppi	Kpl
Pysyvä oleskelulupa	6 738
Pitkään oleskelleen kolmannen maan kansalaisen EU-oleskelulupa	195
<b>Hakemuksia yhteensä</b>	<b>6 933</b>



## Pysyvää oleskelulupaa koskevia hakemuksia yhteensä

**6 933**

+38 % vrt. 1–4/2025

Pysyvän oleskeluluvan edellytyksiä tiukennettiin 8.1.2026 alkaen. Lakimuutos sisältää mm. uusia kotoutumisedellytyksiä sekä aiempaa pidemmän asumisaikavaatimuksen. Alkuvuodesta 2026 hakemusmäärät nousivat lakimuutoksesta johtuen.

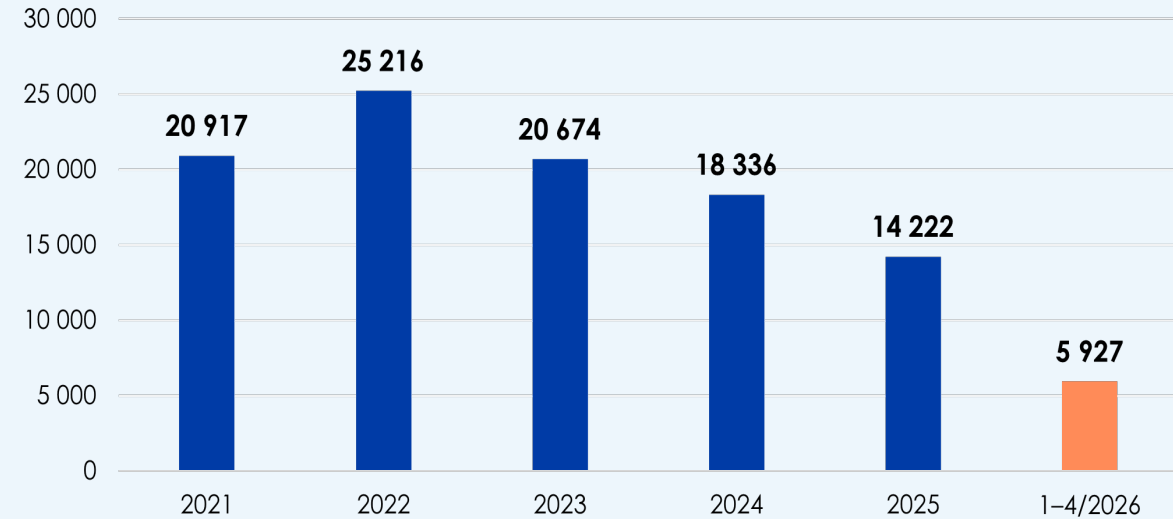
# Työperäinen maahanmuutto

# Työperäinen maahanmuutto kasvoi viime vuodesta

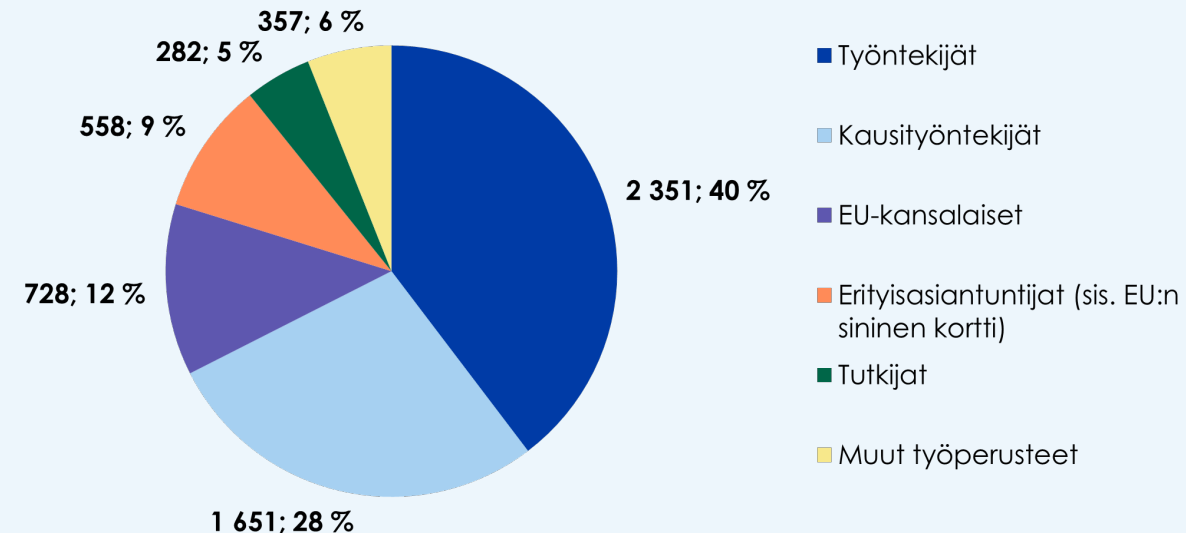
- Ulkomaisen työvoiman kysyntää ovat heikentäneet viime vuosina erityisesti Suomen hidas talouskasvu, kasvanut työttömyys sekä maailmantalouden kehitykseen liittyvät epävarmuudet<sup>1</sup>. Vuoden 2026 alkupuolella työperäinen maahanmuutto kääntyi kuitenkin kasvuun.
- Ensimmäisiä työperusteisia oleskelulupa- ja EU-kansalaisten rekisteröintihakemuksia jätettiin tammi-huhtikuussa 2026 yhteensä 5 927, mikä on 11 % enemmän kuin vuoden 2025 vastaavana ajankohtana.
- Hakemusten määrän kasvua alkuvuoden aikana selittää osaltaan Suomessa meneillään olevat teollisuushankkeet (esim. laiva- ja telakkateollisuus, datakeskukset, akkutehtaat), joihin on rekrytoitu kansainvälistä työvoimaa. Teollisuushankkeiden vaikutus näkyy erityisesti työntekijän (TTOL) oleskelulupahakemuksissa.
- Myös erityisasiantuntijoissa oli alkuvuonna paljon teollisuushankkeisiin liittyviä oleskelulupahakemuksia, mutta samalla heitä on hakeutunut laajasti muillekin toimialoille, kuten esimerkiksi tieto- ja viestintäteknologian sekä pelialan yrityksiin.
- EU-kansalaisten jättämien työperusteisten rekisteröintihakemusten määrä on sen sijaan ollut laskussa viime vuosina, ja kehityssuunta jatkui myös vuoden 2026 alkupuolella. Työntekoon tai elinkeinon harjoittamiseen perustuvien rekisteröintihakemusten määrä laski 24 % viime vuodesta. Hakemuksen jättäneistä 16 % oli Viron kansalaisia.

1. [Taloudellinen katsaus, kevät 2026, Valtiovarainministeriö](#)

## Ensimmäiset työperusteiset oleskelulupa- ja rekisteröintihakemukset 2021–2026



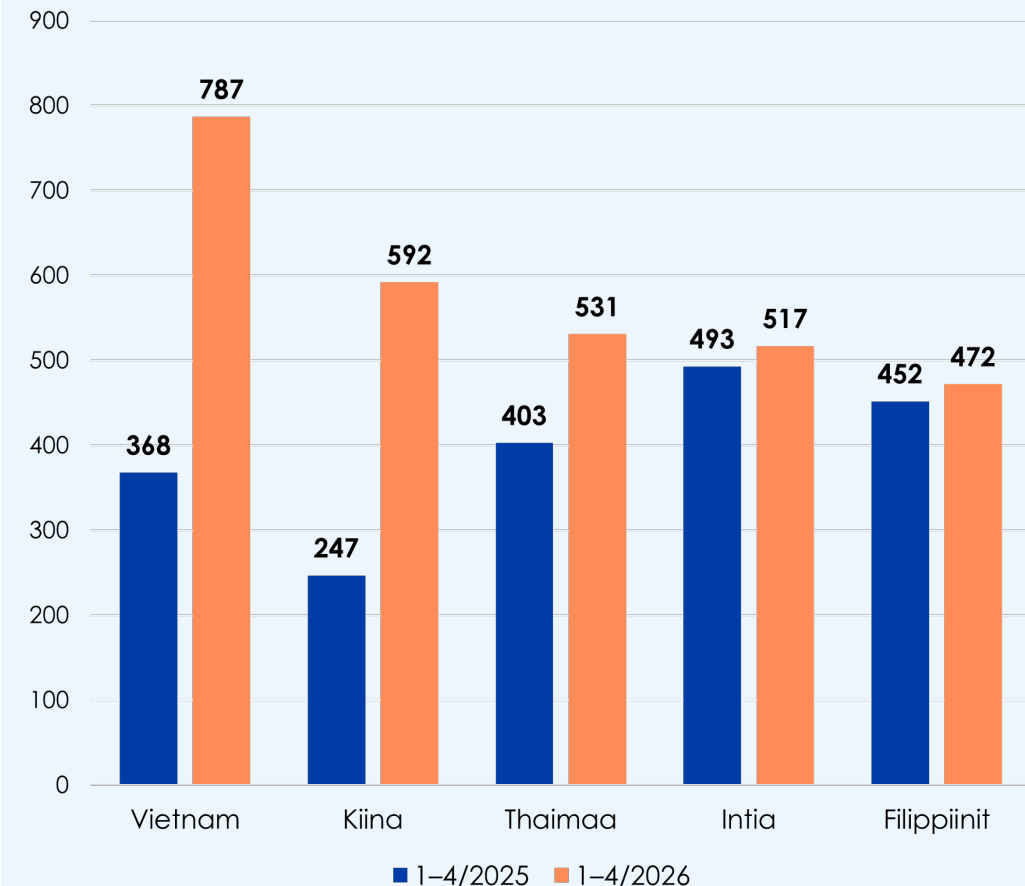
## Ensimmäiset työperusteiset oleskelulupa- ja rekisteröintihakemukset tammi-huhtikuussa 2026



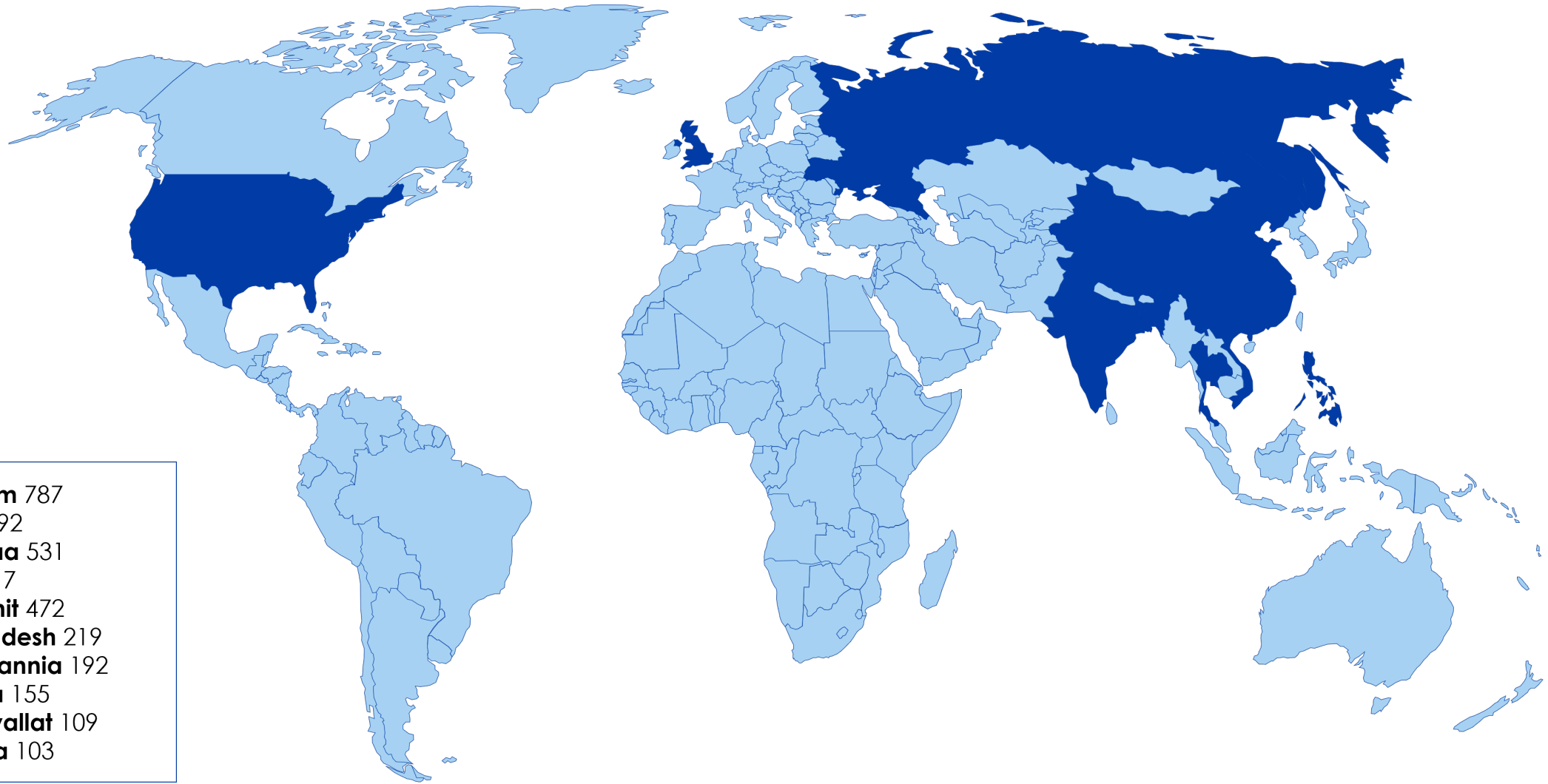
# Aasia keskeinen työperäisen maahanmuuton lähtöalue

- Tammi-huhtikuussa 2026 eniten ensimmäisiä työperusteisia oleskelulupahakemuksia jättivät Vietnamin, Kiinan, Thaimaan, Intian ja Filippiinien kansalaiset. TOP5-kansalaisuuksista kolme (Vietnam, Intia, Filippiinit) on hallitusohjelman mukaisia kansainvälisen rekrytoinnin kumppanuusmaita<sup>2</sup>.
- Oleskelulupahakemusten määrä kasvoi kaikkien suurimpien hakijakansalaisuuksien osalta.
- Vietnamin kansalaisten jättämien oleskelulupahakemusten määrä yli kaksinkertaistui vuoden 2025 tammi-huhtikuusta. Selvä enemmistö (92 %) vietnamilaisista haki Suomeen kausityöntekijän oleskelulupaa.
- Myös Kiinan kansalaisten jättämien oleskelulupahakemuksen määrä yli kaksikertaistui. Yli puolet hakemuksista (59 %) oli työntekijän (TTOL) oleskelulupahakemuksia. Hakemuskasvua selittää erityisesti Kotkan akkumateriaalitehtaan rakennustöitä varten tehdyt rekrytoinnit.
- Filippiinien kansalaisten jättämien työperusteisten oleskelulupahakemusten määrä on ollut laskusuuntainen viime vuosina. Kehitykseen on vaikuttanut erityisesti sosiaali- ja terveystalouden kansainvälisten rekrytointien vähentyminen. Tammi-huhtikuussa 2026 hakemuskasvu kääntyi kuitenkin maltilliseen kasvuun.
  - Enemmistö filippiiniläisistä (89 %) haki Suomeen työntekijän (TTOL) oleskelulupaa. Hakemuksia jätettiin mm. laiva- ja telakkateollisuuden työtehtäviin.

Eniten ensimmäisiä työperusteisia oleskelulupahakemuksia tammi-huhtikuussa 2026 jättäneet kansalaisuudet ja vertailu vuoteen 2025



# Eniten ensimmäisiä työperusteisia\* oleskelulupahakemuksia vuonna 2026 jättäneiden lähtömaat

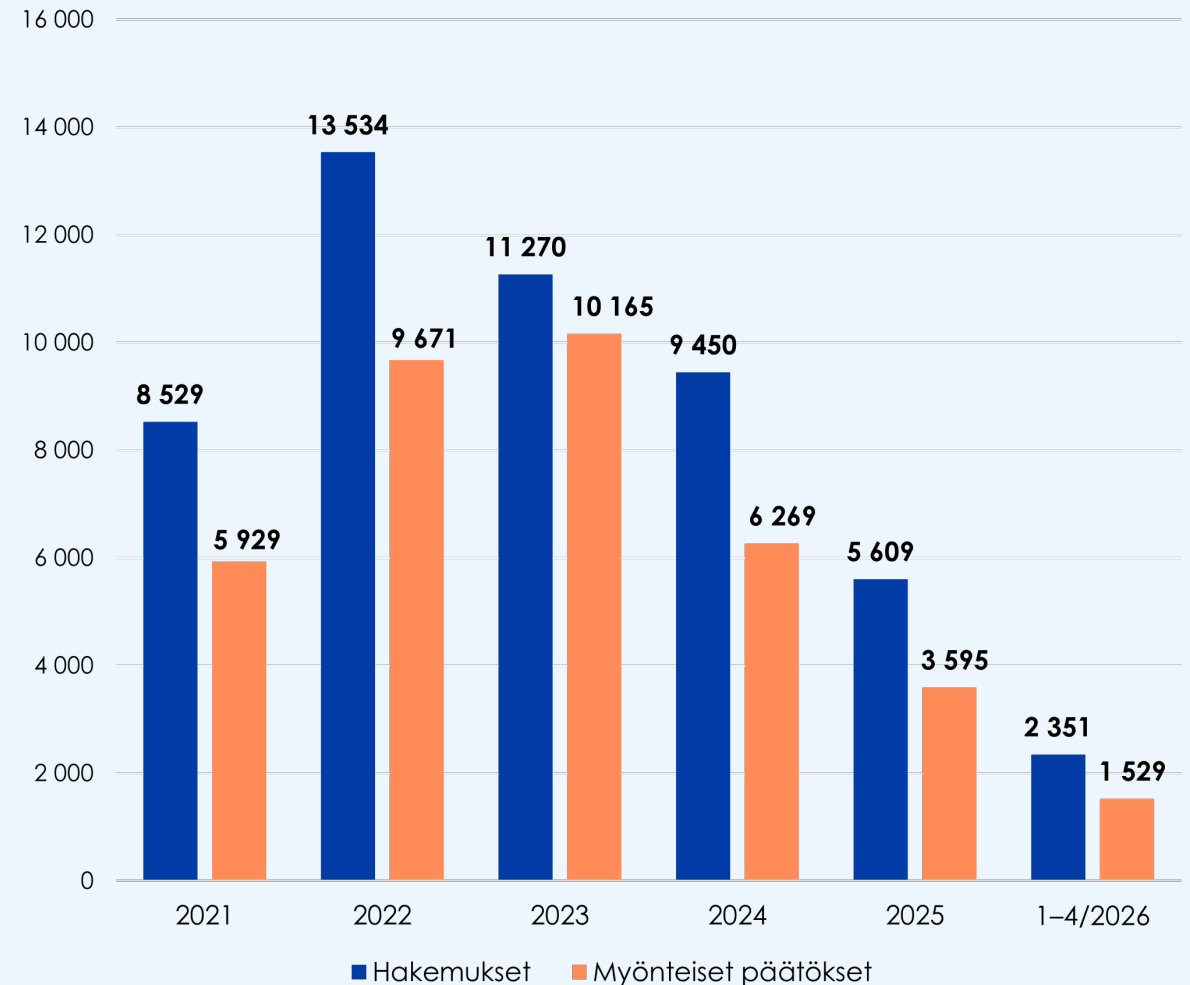


1. Vietnam 787
2. Kiina 592
3. Thaimaa 531
4. Intia 517
5. Filippiinit 472
6. Bangladesh 219
7. Iso-Britannia 192
8. Venäjä 155
9. Yhdysvallat 109
10. Ukraina 103

# Työntekijän oleskelulupa- hakemukset (TTOL) kasvussa

- Työntekijän ensimmäiset oleskelulupahakemukset muodostivat noin 40 % kaikista tammi-huhtikuussa 2026 jätetyistä ensimmäisistä työperusteisista oleskelulupa- ja EU-kansalaisten rekisteröintihakemuksista.
- Työntekijän ensimmäisiä oleskelulupahakemuksia jätettiin tammi-huhtikuussa yhteensä 2 351, mikä on 25 % enemmän kuin viime vuoden vastaavana ajankohtana. Hakemusmäärän kasvussa näkyy erityisesti käynnissä olevat teollisuushankkeet (esim. laiva- ja telakkateollisuus, akkutehtaat), joihin on rekrytoitu kansainvälistä työvoimaa.
- Eniten työntekijän ensimmäisiä oleskelulupahakemuksia jättivät alkuvuonna Filippiinien, Kiinan, Intian, Thaimaan ja Bangladeshin kansalaiset.
- Työntekijän ensimmäisiin oleskelulupahakemuksiin tehtiin alkuvuoden aikana yhteensä 2 230 päätöstä, joista 69 % oli myönteisiä. Kielteisten päätösten osuus tehdyistä päätöksistä (30 %) pysyi viime vuosien tapaan korkeana.
  - Lähes puolet (49 %) tammi-huhtikuussa 2026 tehdyistä kielteisistä päätöksistä perustui kielteiseen saatavuusharkintaan.

Ensimmäiset työntekijän oleskelulupahakemukset ja myönteiset päätökset 2021–2026

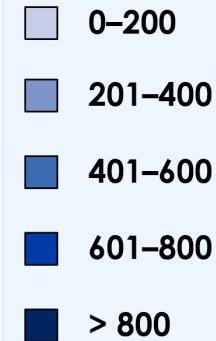


# Ensimmäisiä työntekijän oleskelulupia myönnettiin eniten Varsinais-Suomeen

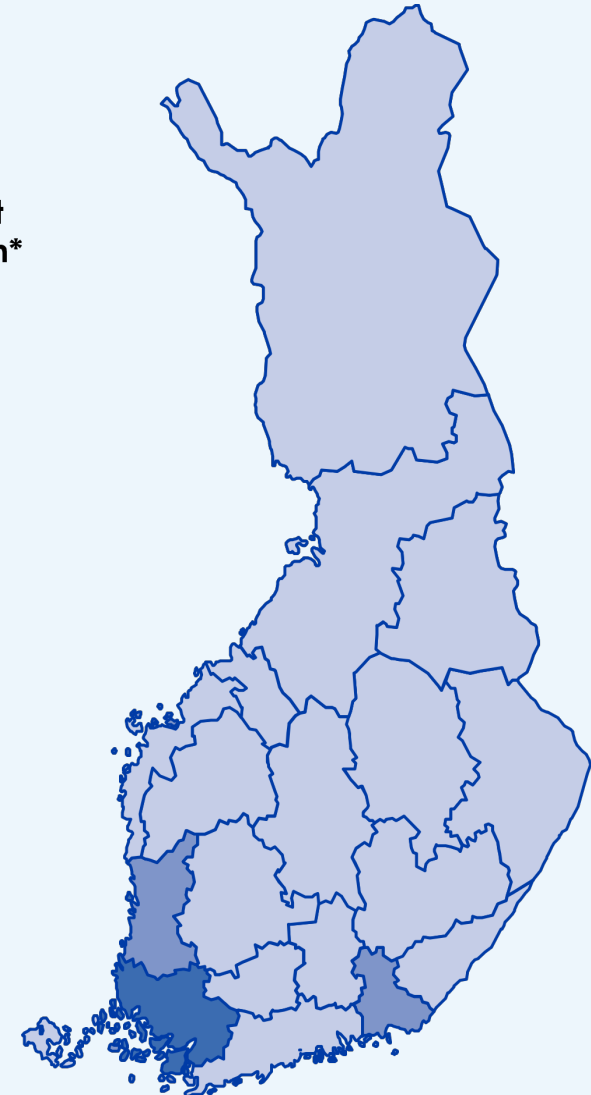
- Työntekijän (TTOL) ensimmäisiä oleskelulupia myönnettiin tammi-huhtikuussa 2026 yhteensä 1 529. Selvästi eniten lupia myönnettiin Varsinais-Suomeen (552 lupaa, kasvua 44 %)³.
  - Varsinais-Suomeen myönnettyjen oleskelulupien suurta määrää selittää erityisesti laiva- ja telakkateollisuuden työvoiman tarve.
  - Tieto työntekopaikkakunnasta perustuu työnantajan hakemuksessa ilmoittamaan tietoon. Työntekopaikkakunta voi olla eri kuin henkilön asuinpaikkakunta.
- Sekä Kymenlaaksoon että Satakuntaan myönnettyjen työntekijän ensimmäisten oleskelulupien määrät moninkertaistuivat viime vuodesta. Kymenlaaksoon myönnettiin alkuvuodesta 252 lupaa (kasvua 1382 %) ja Satakuntaan 245 lupaa (kasvua 600 %).
  - Työperäisen maahanmuuton kasvu kyseisissä maakunnissa johtuu mm. Kotkan akkumateriaalitehtaan rakennustöiden sekä laiva- ja telakkateollisuuden lisäämästä työvoimantarpeesta.
- Suurten kaupunkien osalta myönnettyjen oleskelulupien määrä kasvoi Vantaalla, Oulussa ja Turussa.
- Turkuun myönnettiin yhteensä 511 ensimmäistä työntekijän oleskelulupaa, mikä on 55 % enemmän kuin viime vuonna. Luvan saaneista 28 % työskentelee hitsaajina ja kaasuleikkaajina.

3. Päätöksiä koskevissa tilastoissa on huomioitava, että työntekijän lupaprosessia uudistettiin 1.1.2025 alkaen TE-palvelujen tehtävien siirron myötä. Prosessin uudistuksen vuoksi lupakäsittely oli Maahanmuuttovirastossa hetkellisesti keskeytettyä tammikuussa 2025, mikä vaikutti viime vuonna tehtyjen päätösten määrään.

**Myönnetyt työntekijän ensimmäiset oleskeluluvat (kaikki toimialat) alueittain\* tammi-huhtikuussa 2026**



**Helsinki:** 38  
**Espoo:** alle 10  
**Vantaa:** 20  
**Turku:** 511  
**Tampere:** 27  
**Oulu:** 24



\* Työnteon paikka on saatavilla 99,9 % tehdyistä päätöksistä.

# Työvoimapula-ammattien tilannekuvissa selviä eroja

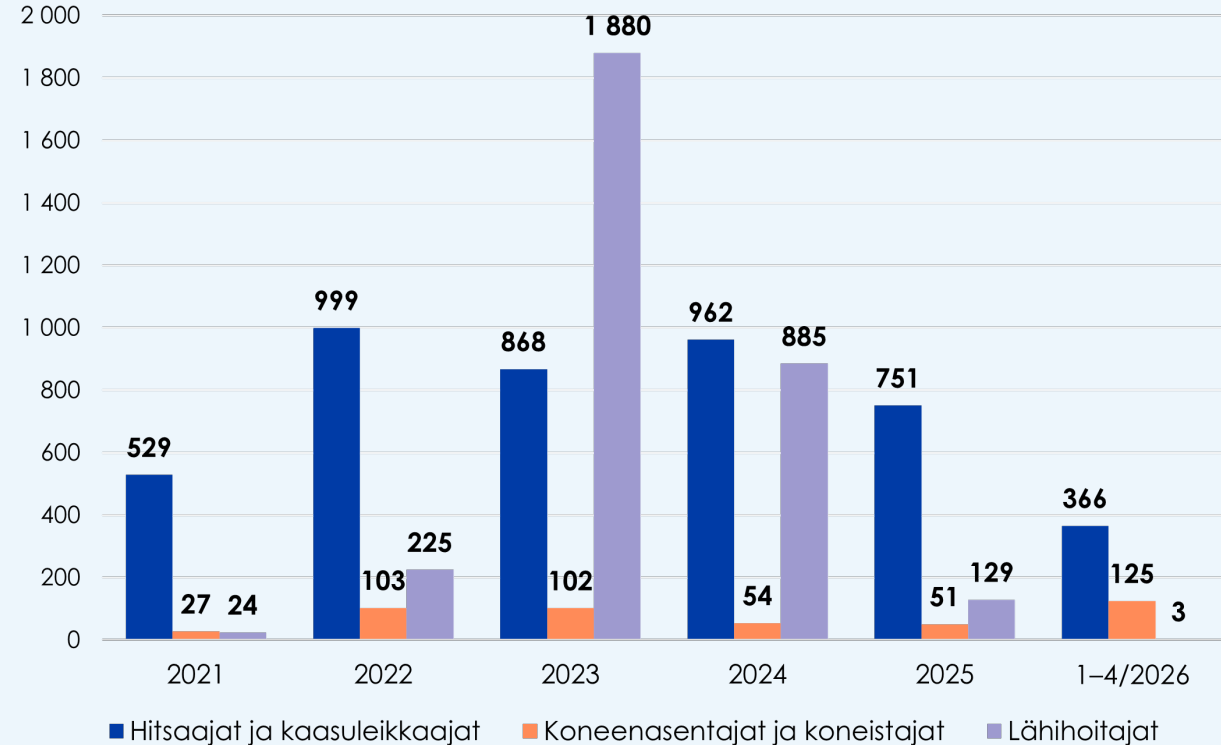
- Työllisyys-, kehittämis- ja hallintokeskuksen (KEHA-keskuksen) ylläpitämä Työvoimabarometri<sup>4</sup> luo vuosittain ennusteen tulevan vuoden työvoimapula-ammateista. Ammattilistauksessa ovat historiallisesti korostuneet sosiaali- ja terveysalan osaajat, mutta listaukseen on nostettu myös vaihtelevasti muita aloja, joiden osaajista on arvioitu olevan pulaa tulevana vuonna.
- Arvion mukaan Suomessa tulee olemaan vuoden 2026 aikana pulaa mm. hitsaajista ja kaasuleikkaajista, koneenasentajista ja koneistajista sekä lähihoitajista.<sup>5</sup>
- Vaikka arvioiden mukaan Suomen työmarkkinoilla on pulaa lähihoitajista, on kyseiselle ammattialalle myönnettyjen ensimmäisten lupien määrä laskenut jyrkästi viime vuosina. Sosiaali- ja terveysalan kansainvälisiin rekrytointeihin vaikuttavat tällä hetkellä erityisesti alan rahoitushaasteet.<sup>6</sup>
- Sen sijaan teollisuudessa työskenteleville hitsaajille ja kaasuleikkaajille myönnettyjen ensimmäisten lupien määrässä on tapahtunut ainoastaan maltillista vuosittaista vaihtelua, vaikka Suomen talouskehitys onkin 2020-luvulla ollut heikkoa.
- Koneenasentajien ja koneistajien ammattialalle myönnettyjen ensimmäisten lupien määrä on puolestaan voimakkaassa kasvussa. Oleskelulupia myönnettiin tammi-huhtikuussa 2026 enemmän kuin viime vuonna yhteensä.

4. [Työvoimabarometri](#)

5. Muita työvoimapula-ammatteja ovat: yleislääkärit, ylilääkärit ja erikoislääkärit, psykologit, sairaanhoitajat, ravintola- ja suurtalous työntekijät, lastentarhaopettajat sekä sovellussuunnittelijat.

6. [Hyvinvointialueiden talous, Valtiovarainministeriö](#)

Valittuihin työvoimapula-ammatteihin\* myönnetyt ensimmäiset työntekijän (TOL) oleskeluluvat 2021–2026



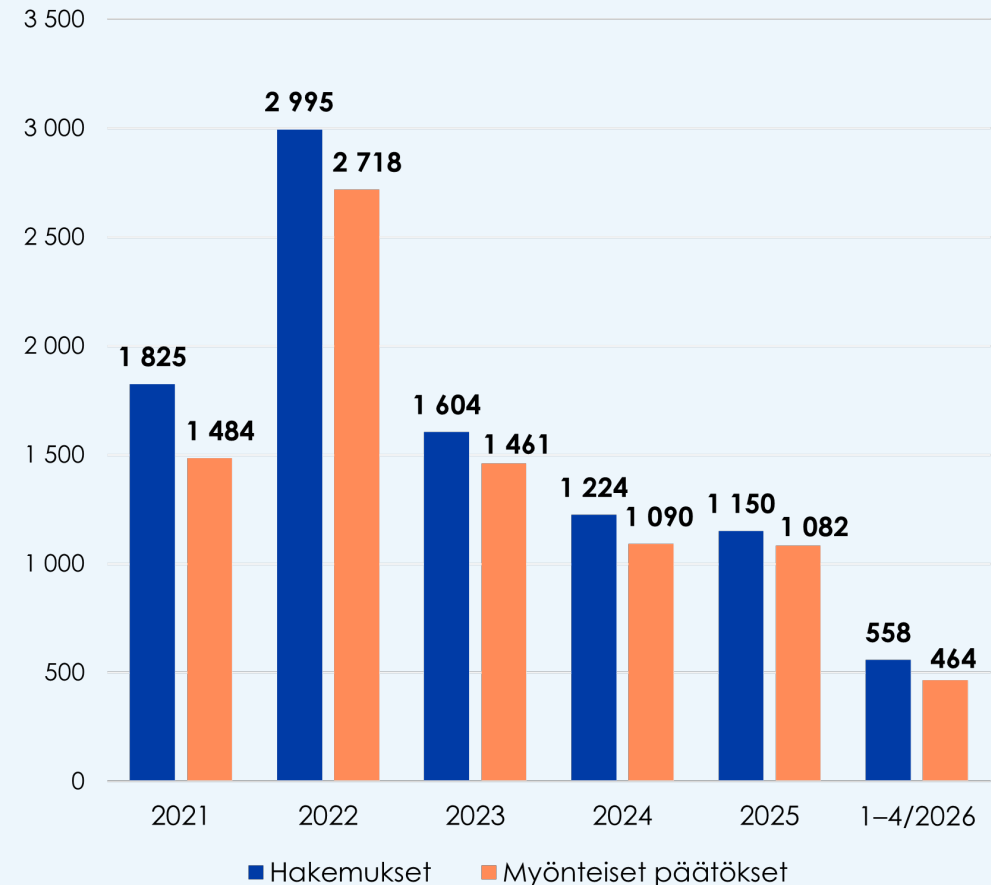
\*Tilasto perustuu [ISCO-08 ammattiluokituksen](#) luokkiin 7212, 7223 ja 5321.

Sosiaali- ja terveysalalla työskentelee ammattilaisia useilla eri ammattinimikkeillä. Säännellyissä ammateissa toimiminen edellyttää, että Lupa- ja valvontavirasto laillistaa ammatinharjoittamisoikeuden, kun alan tutkinto on suoritettu ulkomailla. EU/ETA-alueen ulkopuolella tutkintonsa suorittaneilta vaaditaan yleensä Suomessa lisä- ja kielikoulutusta, minkä vuoksi ulkomailla koulutautuneet sosiaali- ja terveysalan osaajat työskentelevät usein maahan saapumisensa jälkeen ensin avustavissa tehtävissä. Oheisessa tilastossa on huomioitu ainoastaan sellaiset oleskeluluvat, jotka on myönnetty lähihoitajan tehtävään.

# Erityisasiantuntijoiden hakemusmäärä kääntyi kasvuun

- Erityisasiantuntijoiden (sis. EU:n sininen kortti) ensimmäiset oleskelulupahakemukset muodostivat noin 12 % kaikista tammi-huhtikuussa 2026 jätetyistä ensimmäisistä työperusteisista oleskelulupa- ja EU-kansalaisten rekisteröintihakemuksista.
- Erityisasiantuntijoiden ensimmäisiä oleskelulupahakemuksia jätettiin yhteensä 558, mikä on jopa 44 % enemmän kuin viime vuoden vastaavana ajankohtana.
- Hakemuksia on jätetty paljon meneillään oleviin teollisuushankkeisiin liittyen. Samalla erityisasiantuntijoita on työllistynyt kuitenkin laajasti myös muillekin toimialoille, kuten esimerkiksi tieto- ja viestintäteknologian sekä pelialan yrityksiin.
- Eniten erityisasiantuntijoiden oleskelulupahakemuksia jättivät alkuvuonna Iso-Britannian (120), Intian (114) ja Kiinan (108) kansalaiset. Iso-Britannian kansalaisten jättämien oleskelulupahakemusten määrä kasvoi 71 % viime vuodesta.
- Erityisasiantuntijoiden ensimmäisiin oleskelulupahakemuksiin tehtiin tammi-huhtikuussa 2026 yhteensä 489 päätöstä, joista 95 % oli myönteisiä.
- Atk-laitteisto- ja ohjelmistokonsultointi (12 %) sekä insinööripalvelut ja niihin liittyvä tekninen konsultointi (12 %) muodostivat alkuvuonna suurimmat erityisasiantuntijoita työllistävät toimialat.

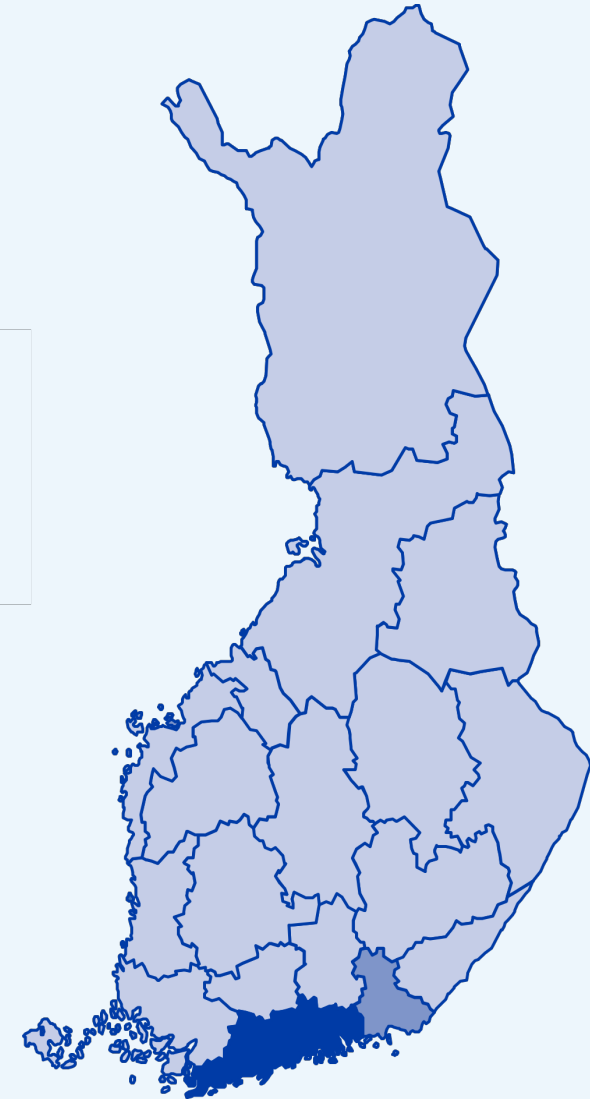
Erityisasiantuntijoiden (sis. EU:n sininen kortti) ensimmäiset oleskelulupahakemukset ja myönteiset päätökset 2021–2026



# Helsinki korostuu erityisasiantuntijoiden työskentelypaikkana

- Erityisasiantuntijoiden (sis. EU:n sininen kortti) ensimmäisiä oleskelulupia myönnettiin tammi-huhtikuussa 2026 selvästi eniten Uudellemaalle. Myönnettyjen oleskelulupien määrä (301) kasvoi 31 % viime vuoden vastaavasta ajankohdasta.
- Myös Kymenlaaksoon myönnettyjen lupien määrässä oli selvää kasvua. Lupia myönnettiin yhteensä 89, mikä on lähes kaksinkertainen määrä viime vuoteen verrattuna. Myönnetyt luvat liittyvät erityisesti Kotkan akkumateriaalitehtaan rakennustöihin.
- Suurten kaupunkien osalta erityisasiantuntijoiden ensimmäisiä oleskelulupia myönnettiin selvästi eniten Helsinkiin. Luvan saaneista 36 % työskentelee ohjelmistojen ja konsultoinnin toimialalla toimivissa yrityksissä.
- Myös Espooseen myönnettyjen lupien määrä kasvoi viime vuodesta. Myönnetyt luvat jakautuvat useille eri toimialoille, mutta eniten lupia (23 %) myönnettiin arkkitehti- ja insinööripalveluiden sekä teknisen testauksen ja analysoinnin toimialalle toimiviin yrityksiin.

## Erityisasiantuntijoille myönnetyt ensimmäiset oleskeluluvat alueittain\* tammi-huhtikuussa 2026



\* Työnteon paikka on saatavilla 98 % tehdyistä päätöksistä.

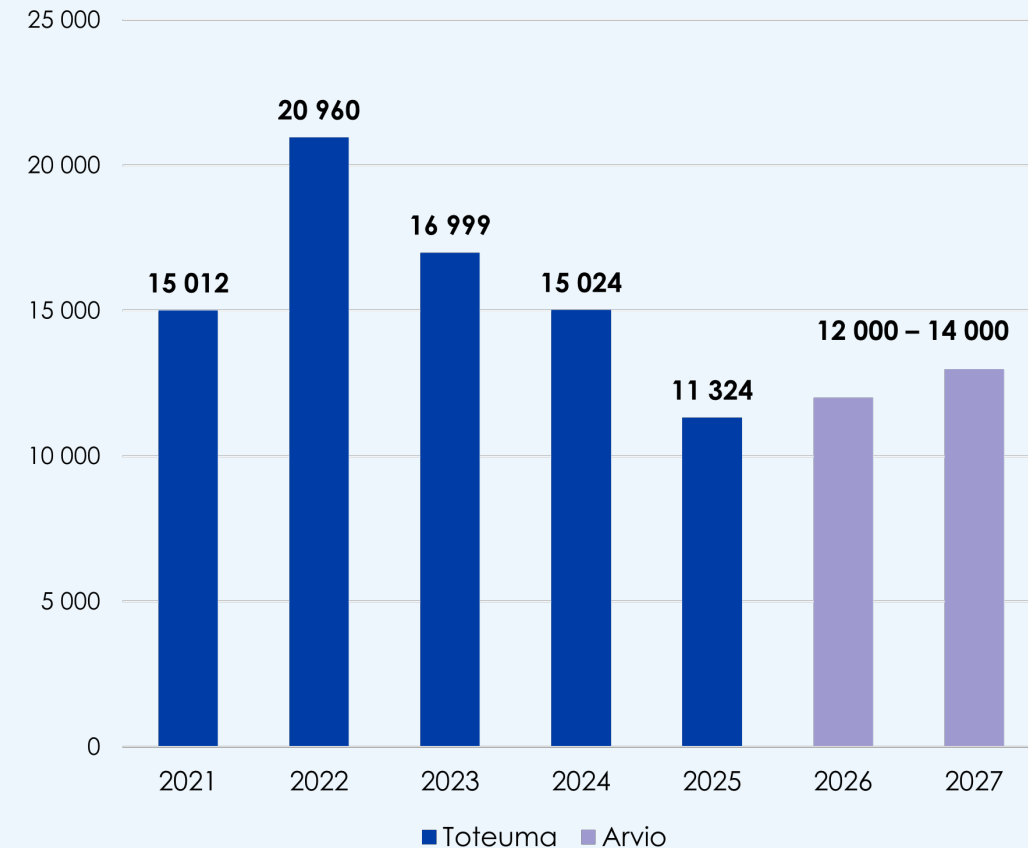
# Epävarmana jatkuva taloustilanne haastaa työperäisen maahanmuuton ennakointia

- Työperusteisten oleskelulupahakemusten määrän kehitys riippuu ensisijaisesti Suomen taloussuhdanteen sekä työvoiman tarpeen kehityksestä.
- Maahanmuuttoviraston helmikuussa päivittämän arvion mukaan ensimmäisten työperusteisten oleskelulupahakemusten kokonaismäärä tulee todennäköisesti ylittämään viime vuoden hakemuskokonaismäärän.<sup>7</sup> Työperäisen maahanmuuton voidaan odottaa kasvavan edelleen maltillisesti vuonna 2027, mikäli Suomen talous kehittyy suotuisasti.<sup>8</sup>
- Pitkällä aikavälillä väestön vanheneminen ja tiettyjen toimialojen työvoimapula ylläpitävät ulkomaisen työvoiman kysyntää, mikä todennäköisesti näkyy työperusteisten oleskelulupahakemusten määrän kasvuna.
  - Rakenteellisten tekijöiden lisäksi hakemuskokonaismäärän kehitykseen vaikuttavat yritysten ja organisaatioiden omat verkostot sekä poliittiset toimenpiteet.
- Hallitusohjelman mukaisten lainsäädäntömuutosten lopullisia vaikutuksia työperusteiseen maahanmuuton kehitykseen on haastava arvioida. Lainsäädäntömuutokset ovat toistaiseksi näkyneet erityisesti kielteisten päätösten määrän kasvuna.

7. [Tulevaisuusarvot, Maahanmuuttovirasto](#)

8. [Taloudellinen katsaus, kevät 2026, Valtiovarainministeriö](#)

**Ensimmäiset työperusteiset oleskelulupahakemukset, toteuma vuosina 2021–2025 sekä arvio vuosille 2026–2027**



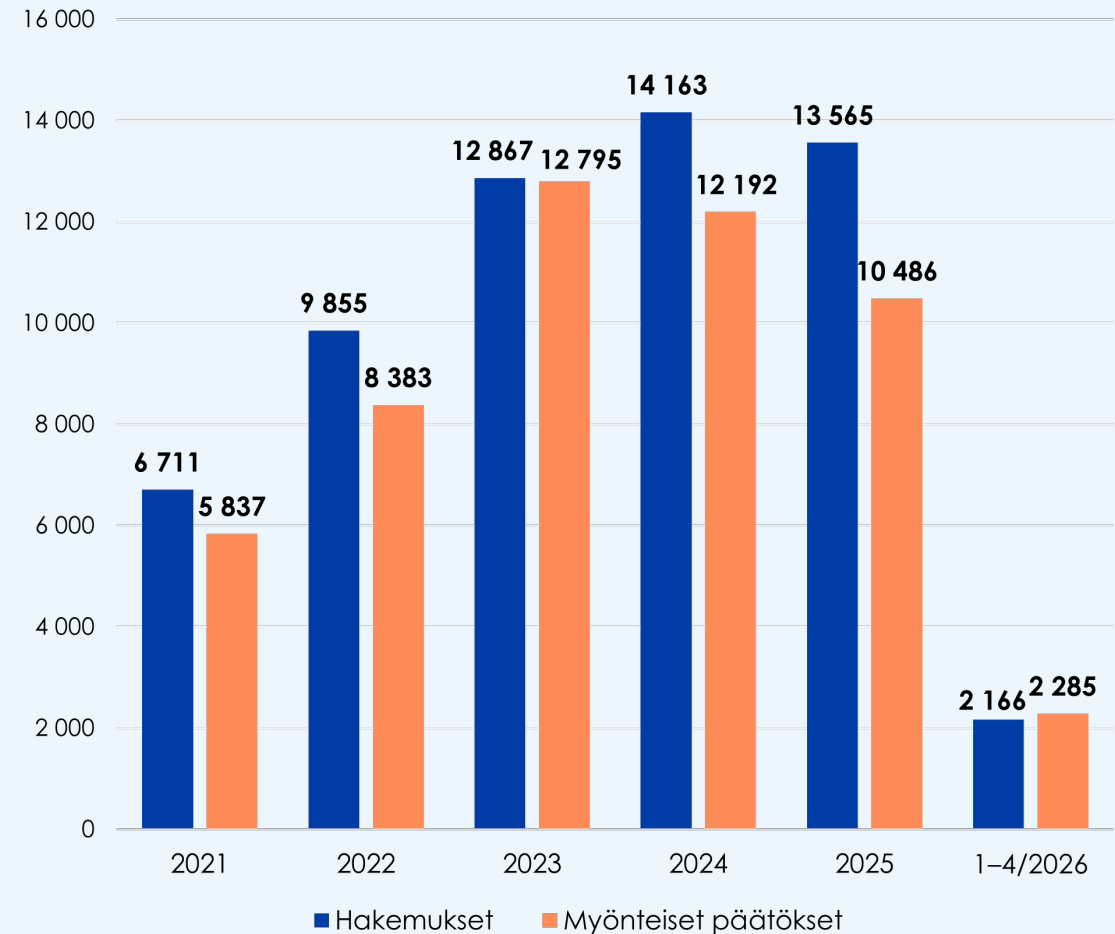
# Kansainväliset opiskelijat

# Opiskelijoiden hakemusmäärä laskussa

- Opiskelijoiden ensimmäisiä oleskelulupahakemuksia jätettiin tammi-huhtikuussa 2026 yhteensä 2 166, mikä on 19 % vähemmän kuin viime vuoden vastaavana ajankohtana. Opiskelijoiden hakemussesonki alkaa tyypillisesti vasta toukokuussa, joten koko vuoden hakemusmäärää on vielä vaikea arvioida.
- Hakemusmäärän laskukehitykseen ovat todennäköisesti vaikuttaneet ainakin EU/ETA-maiden ulkopuolisia kansalaisia koskeva hakemusmaksu korkeakoulujen yhteishaussa (1.1.2025 alkaen) sekä lukukausimaksujen tuleva täyskatteellisuus toisella ja korkea-asteella (1.8.2026 alkavat opinnot)<sup>9</sup>.
- Opiskelijoiden ensimmäisiin oleskelulupahakemuksiin tehtiin alkuvuonna yhteensä 3 051 päätöstä, joista 75 % oli myönteisiä.
  - Lupaprosessin ruuhkanpurun ansiosta päätöksiä tehtiin alkuvuoden aikana selvästi enemmän kuin uusia hakemuksia jätettiin Maahanmuuttoviraston käsittelyyn.
- Kielteisten päätösten osuus (17 %) pysyi alkuvuoden aikana selvästi korkeampana kuin aikaisempina vuosina. Kielteisissä päätöksissä korostui mm. opiskelijoiden turvaton toimeentulon puuttuminen.
- Opiskelijat ovat myös itse peruneet jättämiään oleskelulupahakemuksia viime vuosina aikaisempaa enemmän. Maahanmuuttovirasto tekee peruttuun oleskelulupahakemukseen raukeamispäätöksen.

<sup>9</sup> [Korkeakoulujen kevään ensimmäisen yhteishaun hakijamäärä laski reilulla neljänneksellä, Opetushallitus](#)

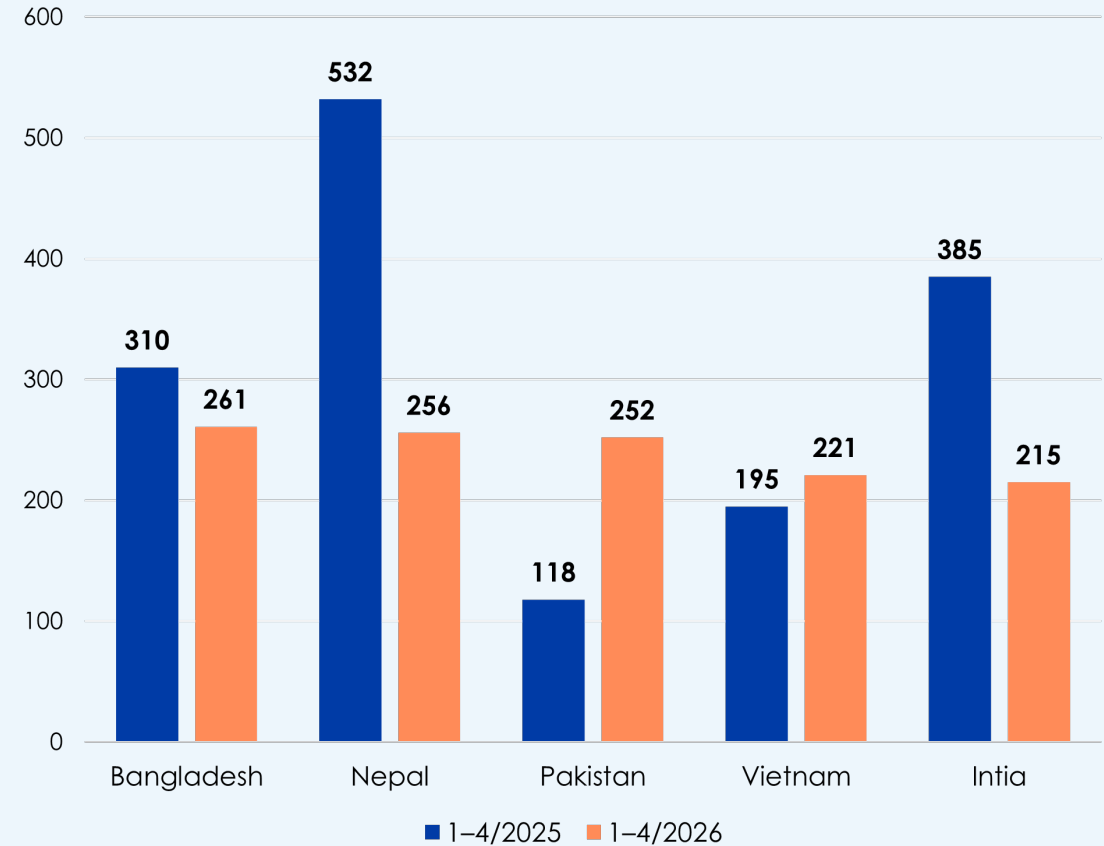
Opiskelijoiden ensimmäiset oleskelulupahakemukset ja myönteiset päätökset 2021–2026



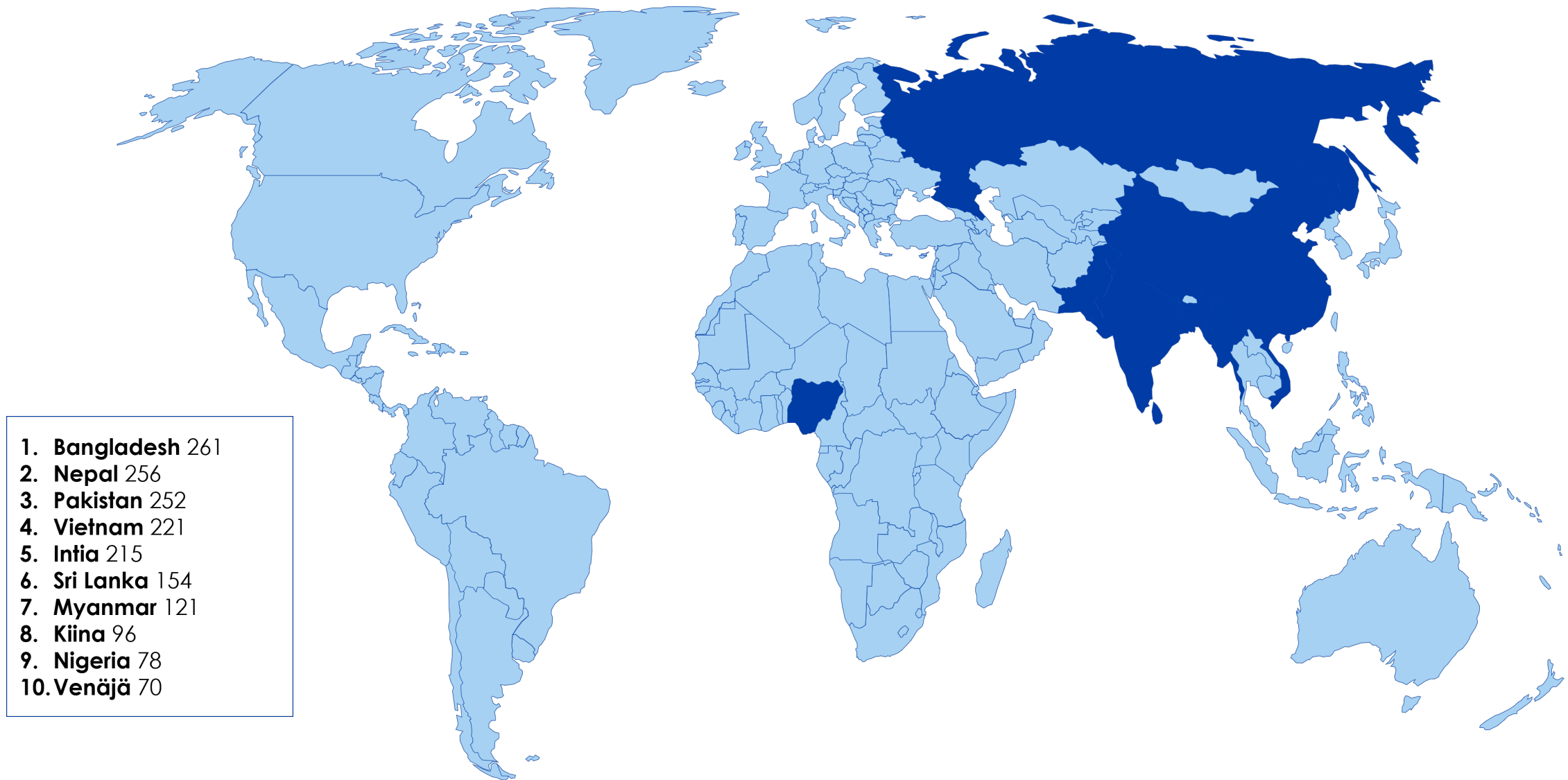
# Suomeen haetaan opiskelemaan erityisesti Aasiasta

- Edellisvuosien tapaan Etelä-Aasia korostuu edelleen kansainvälisten opiskelijoiden keskeisenä lähtöalueena.
- Tammi-huhtikuussa 2026 eniten ensimmäisiä opiskeluperusteisia oleskelulupahakemuksia jättivät Bangladeshin, Nepalín, Pakistanin, Vietnamin ja Intian kansalaiset.
- Suurimmista hakijakansalaisuuksista Pakistanin ja Vietnamin kansalaisten jättämien hakemusten määrät kasvoivat selvästi alkuvuoden aikana. Pakistanin kansalaiset jättivät tammi-huhtikuussa 2026 yhteensä 252 hakemusta, mikä on yli kaksinkertainen määrä viime vuoden vastaavaan ajankohtaan verrattuna.
- Vietnamin kansalaisten hakemusmäärä (221) kasvoi puolestaan 13 %.
- Samaan aikaan Nepalín ja Intian kansalaisten jättämien hakemusten määrät laskivat selvästi viime vuodesta.
  - Nepalilaisten opiskelijoiden oleskelulupahakemusten määrä nousi poikkeuksellisen korkeaksi vuosina 2024–2025, joten alkuvuoden 2026 hakemusmäärä on lähellä aikaisempien vuosien tasoa.

Eniten opiskelijoiden ensimmäisiä oleskelulupahakemuksia tammi-huhtikuussa 2026 jättäneet kansalaisuudet ja vertailu vuoteen 2025



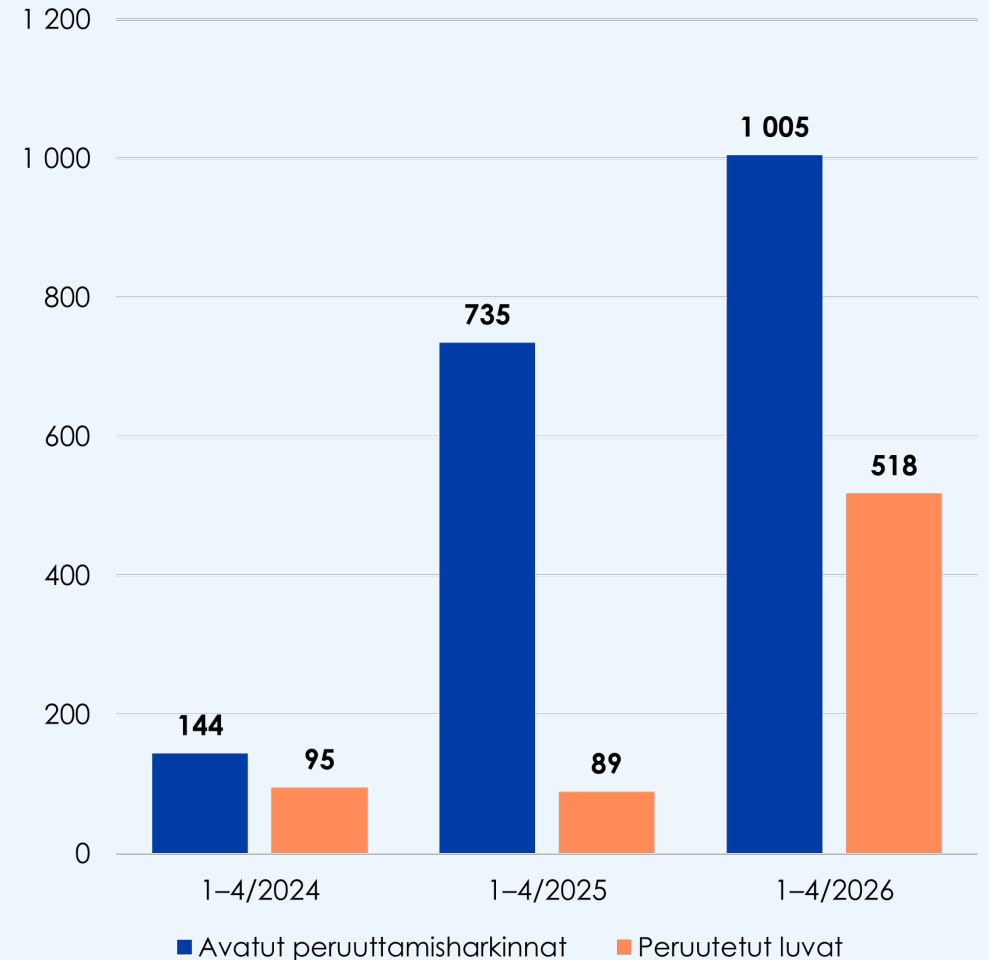
# Eniten ensimmäisiä opiskeluperusteisia oleskelulupahakemuksia vuonna 2026\* jättäneiden lähtömaat



# Opiskelijoille avattavien peruuttamisharkintojen määrä kasvussa

- Opiskelijoille automaattisen jälkivalvonnan kautta avattavien peruuttamisharkintojen määrä on jatkanut kasvua alkuvuodesta 2026.
- Peruuttamisharkintoja on avattu erityisesti sen vuoksi, että henkilön opinnot eivät etene tai henkilö on lopettanut opinnot.
- Tammi-huhtikuussa 2026 opiskelijoille avattiin osana automaattista jälkivalvontaa yhteensä 1 005 peruuttamisharkintaa, mikä on 37 % enemmän kuin samana ajankohtana vuonna 2025.
  - Kasvuun ovat vaikuttaneet ainakin opiskelijoille myönnettyjen oleskelulupien määrän pysyminen korkealla tasolla ja se, että jälkivalvontaa tehdään samaan oleskelulupaan useita kertoja.
- Peruuttamisharkintoja on avattu eniten Etelä-Aasiasta kotoisin oleville opiskelijoille ja ammattikorkeakoulujen opiskelijoille. Samoilta ryhmille myönnetään myös eniten opiskelijoiden ensimmäisiä oleskelulupia.
- Tammi-huhtikuussa 2026 peruttiin 518 opiskelijan oleskelulupaa, mikä vastaa noin 63 % peruuttamisharkintoihin tehdyistä päätöksistä.

Opiskelijoiden oleskelulupiin automaattisen jälkivalvonnan kautta avatut peruuttamisharkinnat tammi-huhtikuussa 2024–2026



# Kansainvälisten opiskelijoiden muuttoliikkeen odotetaan tasaantuvan

- Kansainvälisten opiskelijoiden kokonaismäärän kehitystä ohjaa ensisijaisesti oppilaitosten aloituspaikkojen määrä. Myös opiskelijoiden lähtömaiden omat työntekijät (esim. elintaso, talouskehitys, työllistymismahdollisuudet) ylläpitävät muuttoliikettä Suomeen.
- Maahanmuuttoviraston helmikuussa päivittämän arvion mukaan opiskelijoiden oleskelulupahakemusten määrän ei odoteta kasvavan lähivuosina.<sup>10</sup>
- On todennäköistä, että lukukausimaksujen korotus korkea-asteella<sup>11</sup> sekä maksujen käyttöönotto toisella asteella<sup>12</sup> vähentävät EU/ETA-maiden ulkopuolelta Suomeen saapuvien opiskelijoiden määrää ainakin kuluvan vuoden aikana.
- Hallitus linjasi 18.12.2025 lainsäädäntömuutoksista mm. opiskelijoiden toimeentulo vaatimukseen, perheenyhdistämiseen sekä riittävän kielitaidon varmistamiseen<sup>13</sup>. Linjausten tarkoituksena on puuttua opiskelijoiden ja heidän perheenjäsentensä viime aikoina ilmenneisiin toimeentulo haasteisiin sekä haavoittuvaan asemaan. On mahdollista, että tiukentuva lainsäädäntö hillitsee osaltaan Suomeen hakeutuvien kansainvälisten opiskelijoiden määrää lähivuosina.

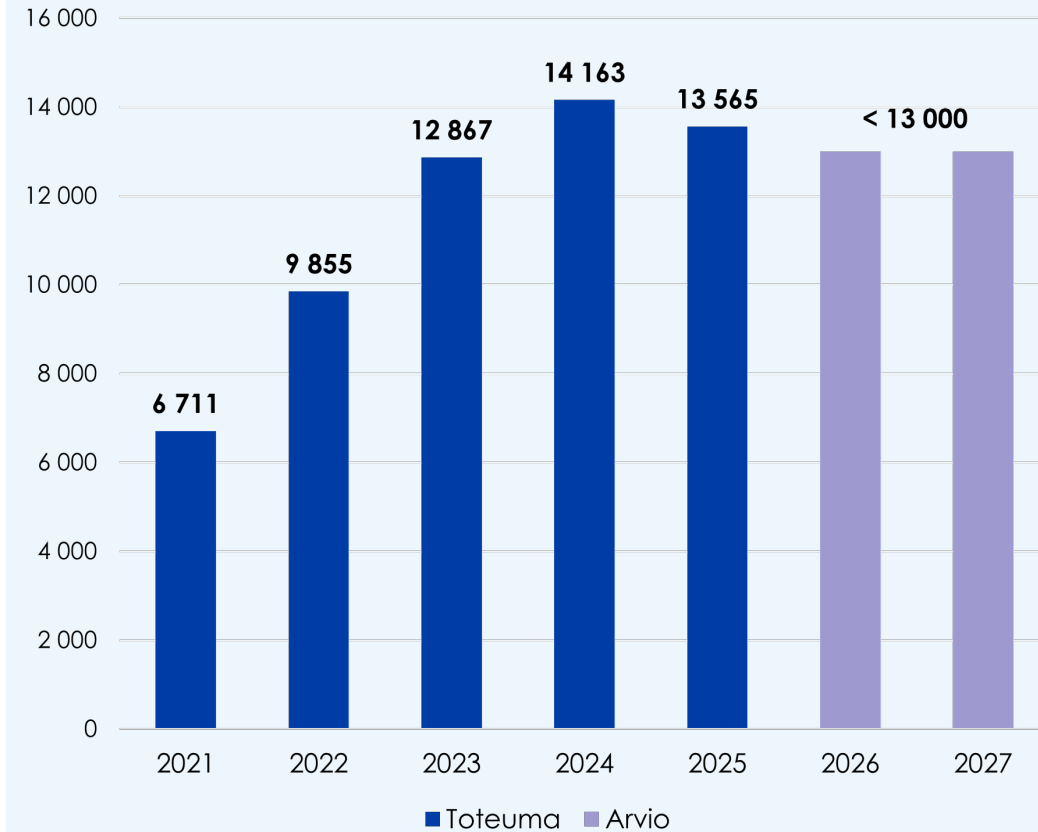
10. [Tulevaisuusarviot, Maahanmuuttovirasto](#)

11. [Hallituksen esitys yliopistolain ja ammattikorkeakoululain muuttamisesta, Opetus- ja kulttuuriministeriö](#)

12. [Ammatillisen koulutuksen tilauskoulutusta ja toisen asteen koulutuksen lukuvuositymaksuja valmisteleva työryhmä, Opetus- ja kulttuuriministeriö](#)

13. [Hallitus linjasi keinoista puuttua ulkomaalaisten opiskelijoiden lupien ja toimeentulon haasteisiin, Työ- ja elinkeinoministeriö](#)

**Opiskelijoiden ensimmäiset oleskelulupahakemukset, toteuma vuosina 2021–2025 ja arvio vuosille 2026–2027**

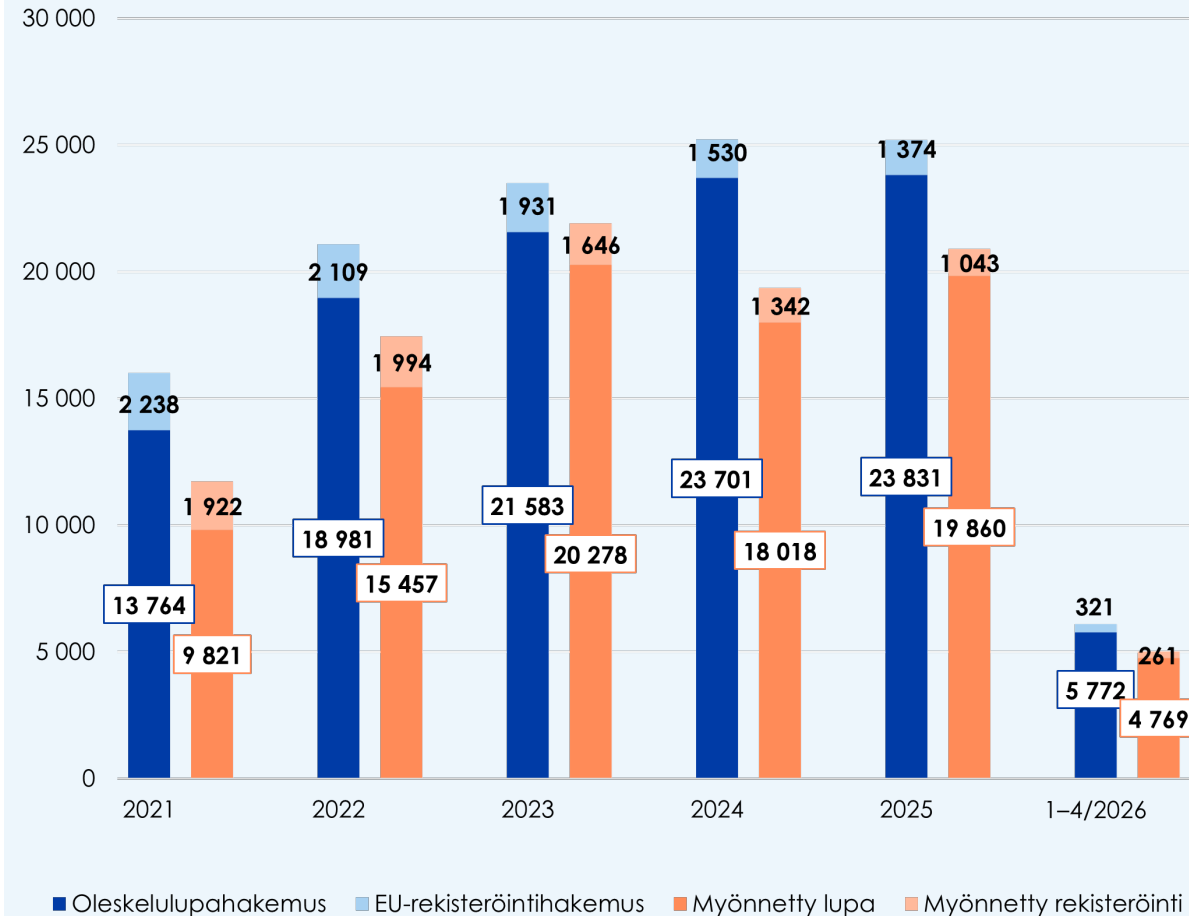


# Perheenjäsenet

# Perheenjäsenten hakemusmäärä kääntyi laskuun

- Perheenjäsenet ovat muodostaneet suurimman ensimmäisen oleskeluluvan hakemuserusteen jo useamman vuoden ajan. Näin myös tammi-huhtikuussa 2026, vaikka hakemusmäärä laski huomattavasti viime vuoden vastaavaan ajankohtaan verrattuna (-23 %).
- Yhteensä ensimmäisiä oleskelulupahakemuksia jätettiin tammi-huhtikuussa 5 772. Selvä enemmistö hakijoista haki oleskelulupaa Suomessa työperusteisella oleskeluluvalla tai opiskelijan oleskeluluvalla oleskelevan puolison tai huoltajan perheenjäsenenä.
- Vuoden 2026 alussa ensimmäisiä perhesideperusteisia oleskelulupia myönnettiin yhteensä 4 769. Myönteisten päätösten osuus oli 82 %.
  - Suurin syy kielteiselle päätökselle oli, että perheenkokoajalle ei myönnetty oleskelulupaa.
- Perhesiteen perusteella haettavien EU-kansalaisten rekisteröintien määrä pysyi matalana, kun hakemuksia jätettiin tammi-huhtikuussa 2026 yhteensä 321. Suurimmat hakijakansalaisuudet olivat Viro, Romania ja Saksa.
  - Virosta Suomeen suuntautuvan työperäisen maahanmuuton vähentyminen selittää osaltaan myös perheenjäsenten muuton laskua.
- EU-kansalaisen perheenjäsenelle, joka on kolmannen maan kansalainen, voidaan myöntää perheenjäsenen oleskelukortti. Oleskelukorttihakemuksia jätettiin tammi-huhtikuussa 2026 yhteensä 188 ja myönnettiin 135.

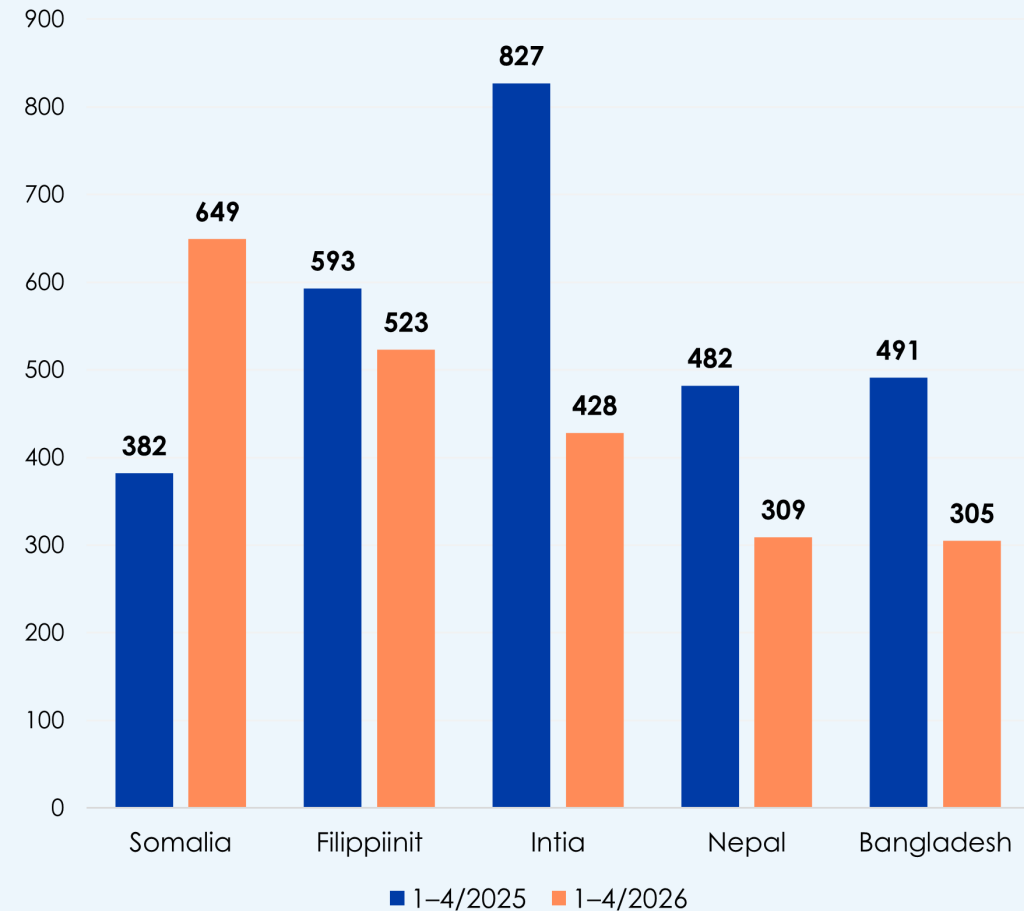
Perheenjäsenten ensimmäiset oleskelulupa- ja rekisteröintihakemukset sekä myönteiset päätökset 2021–2026



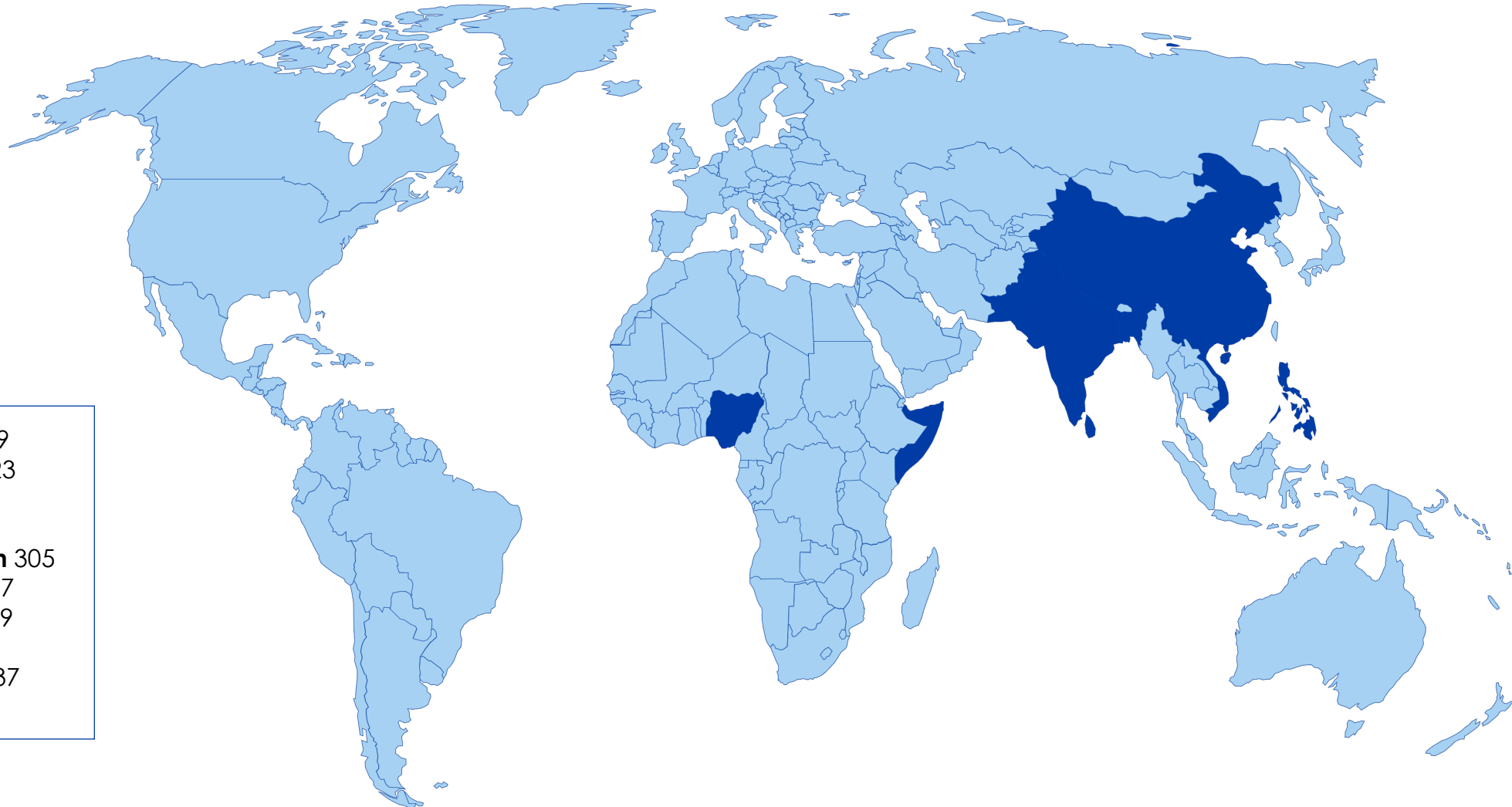
# Etelä-Aasia korostuu perheenjäsenten hakijakansalaisuuksissa

- Perheenjäsenten kansalaisuusjakauma heijastelee pääasiassa työ- ja koulutusperusteisen maahanmuuton yleisiä kehityskulkuja. Ensimmäisten oleskelulupahakemusten määrän kasvua selittää viime vuosina erityisesti kansainvälisten opiskelijoiden lisääntynyt muuttoliike Aasiasta.
- Vuoden 2026 tammi-huhtikuussa eniten perheenjäsenten ensimmäisiä oleskelulupahakemuksia jättivät Somalian, Filippiinien, Intian, Nepalin ja Sri Lankan kansalaiset.
- Suurimmista hakijakansalaisuudesta ainoastaan Somalian ja Nepalin kansalaisten hakemuskäärä kasvoi vuoden 2025 alkuun verrattuna.
  - Somalian osalta kasvun taustalla ovat turvapaikkaprosessissa tehty ruuhkanpurku ja Somalian kansalaisille myönnettyjen pakolaisasemien määrän kasvu loppuvuodesta 2025.
- Viime vuoden alkuun verrattuna hakemuskäärä laski eniten Intian ja Bangladeshin kansalaisilla. Molempien kansalaisuuksien osalta laskua selittää myönnettyjen työ- ja koulutusperusteisten oleskelulupien vaihtelut.
- Venäjän kansalaiset jättivät ensimmäisiä perhesidehakemuksia tasaisesti viime vuoden alkuun verrattuna. Yhteensä hakemuksia jätettiin 387.

Eniten perheensiteen perusteella oleskelulupahakemuksia jättäneet kansalaisuudet 2026 ja vertailu vuoteen 2025



# Eniten ensimmäisiä perhesideperusteisia\* oleskelulupahakemuksia vuonna 2026 jättäneiden lähtömaat



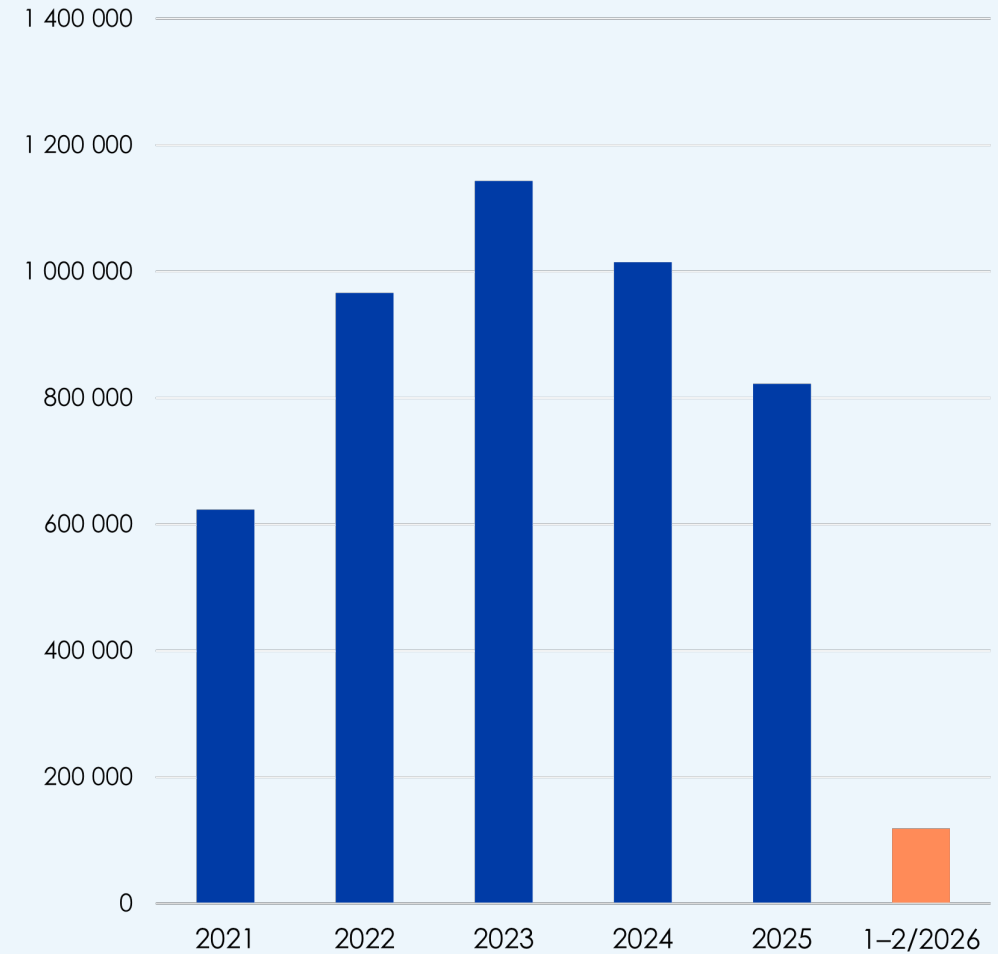
1. **Somalia** 649
2. **Filippiinit** 523
3. **Intia** 428
4. **Nepal** 309
5. **Bangladesh** 305
6. **Vietnam** 277
7. **Pakistan** 269
8. **Nigeria** 248
9. **Sri Lanka** 237
10. **Kiina** 187

# Kansainvälinen ja tilapäinen suojele

# Turvapaikkahakemusten määrä EU-alueella jatkuu laskevana

- EU+-alueella\* jätettyjen turvapaikkahakemusten määrä on ollut laskussa vuodesta 2024 lähtien. Lasku jatkui myös alkuvuodesta 2026, mikä johtuu ensisijaisesti keskeisten hakijakansalaisuuksien hakemusmäärän vähenemisestä. Laskun taustalla vaikuttavat mm. muutokset maiden työntekijöissä ja EU-alueelle pääsyn vaikeutuminen.
  - Syyrian kansalaisten jättämien hakemusten määrä on ollut huomattavassa laskussa sen jälkeen, kun Syyrian hallinto vaihtui loppuvuodesta 2024.
  - Myös monien muiden kansalaisuuksien (esim. Kolumbia, Turkki ja Peru) jättämät hakemukset ovat vähentyneet.
  - Kuluvan vuoden osalta laskua on vauhdittanut myös Venezuelan kansalaisten vähenevä turvapaikanhaku sen jälkeen, kun Yhdysvallat syrjäytti Venezuelan presidentin Maduron tammikuussa.
- Afganistanin, Venezuelan, Bangladeshin ja Egyptin kansalaiset jättivät eniten turvapaikkahakemuksia EU-alueella tammi-helmikuussa 2026. Eniten kasvua havaittiin Sudanin kansalaisten turvapaikkahakemuksissa Sudanin sisällissodasta johtuen.
- Suurimmat turvapaikkahakemusten vastaanottajamaat tammi-helmikuussa olivat Ranska, Italia, Saksa ja Espanja. Pohjoismaissa turvapaikkahakemusten määrät ovat säilyneet matalalla tasolla.

EU+-alueella jätetyt turvapaikkahakemukset  
2021–2026



Tilastot: EUAA.

\*EUAA:n määritelmän mukaan EU+-maat sisältävät EU-jäsenmaiden lisäksi Norjan ja Sveitsin.

# Suomessa turvapaikkahakemusten määrä säilynyt maltillisena

- Turvapaikkahakemusten määrä on pysynyt Suomessa vähäisenä. Vuoden 2026 alussa ensimmäisiä turvapaikkahakemuksia jätettiin yhteensä 589.
  - Hakemusmäärässä ei ole tapahtunut muutosta viime vuoden vastaavaan ajankohtaan verrattuna (1–4/2025: 584).
- Myös uusintahakemusten määrä on pysynyt matalana. Vuoden 2026 tammi-huhtikuussa uusintahakemuksiahakemuksia jätettiin yhteensä 148, kun vastaava luku vuonna 2025 oli 192.
  - Eniten uusintahakemuksia jättivät yhä Irakin kansalaiset.
- Turvapaikkahakemusten korkea määrä EU-alueella ei ole heijastunut Suomeen. Hakemusmäärän kasvua hillitsevät Schengen-maiden sisä- ja ulkorajavalvonta, Suomen maatieteellinen sijainti sekä tiettyjen kohtemaiden (Saksa, Espanja, Italia, Ranska) vetovoimatekijät Suomeen verrattuna.

Suomessa jätetyt ensimmäiset\* turvapaikkahakemukset 2020–2026



- \*Ensimmäinen turvapaikkahakemus kuvaa maahan saapuvien uusien turvapaikanhakijoiden määrää.
  - Kaavio sisältää EU-kansalaisten jättämät turvapaikkahakemukset.

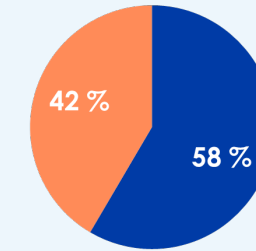
# Suomeen hakeutuvien turvapaikanhakijoiden lähtömaat pysyneet samoina

- Turvapaikanhakijoiden lähtömaiden joukossa ei ole viime vuosina tapahtunut merkittäviä muutoksia.
  - Vuoden 2026 alussa eniten ensimmäisiä turvapaikkahakemuksia jättivät Afganistanin, Somalian, Iranin, Irakin, Turkin ja Syyrian kansalaiset.
- Suurimmista hakijakansalaisuuksista Afganistanin, Iranin ja Syyrian kansalaisten hakemismäärä nousi hieman vuoden 2025 alkuun verrattuna.
  - Afganistanin kansalaisten osalta hakemismäärään on todennäköisesti vaikuttanut kasvattavasti afganistanilaisille naisille ja tytöille myönnettävä pakolaisasema.<sup>14</sup> Hakijoista 58 % oli naisia ja tyttöjä.
  - Iranin kansalaisten hakemismäärään on vaikuttanut kasvattavasti Iranin muuttunut turvallisuustilanne. Maahanmuuttovirasto keskeytti päätöksenteon Iranin kansalaisten jättämiin turvapaikkahakemuksiin helmikuussa 2026.<sup>15</sup>
- Sudanin kansalaisten hakemismäärä on noussut hieman myös Suomessa. Tammi-huhtikuussa 2026 hakemuksia jätettiin yhteensä 18. Viime vuonna vastaavaan aikaan Sudanin kansalaiset eivät olleet jättäneet yhtäkään 1. turvapaikkahakemusta.
- Vuoden 2026 alussa ensimmäisen turvapaikkahakemuksen jättäneistä aikuisista turvapaikanhakijoista 58 % oli miehiä ja 42 % naisia.

14. [Afganistanilaisille naisille ja tytöille pakolaisasema, Maahanmuuttovirasto](#)

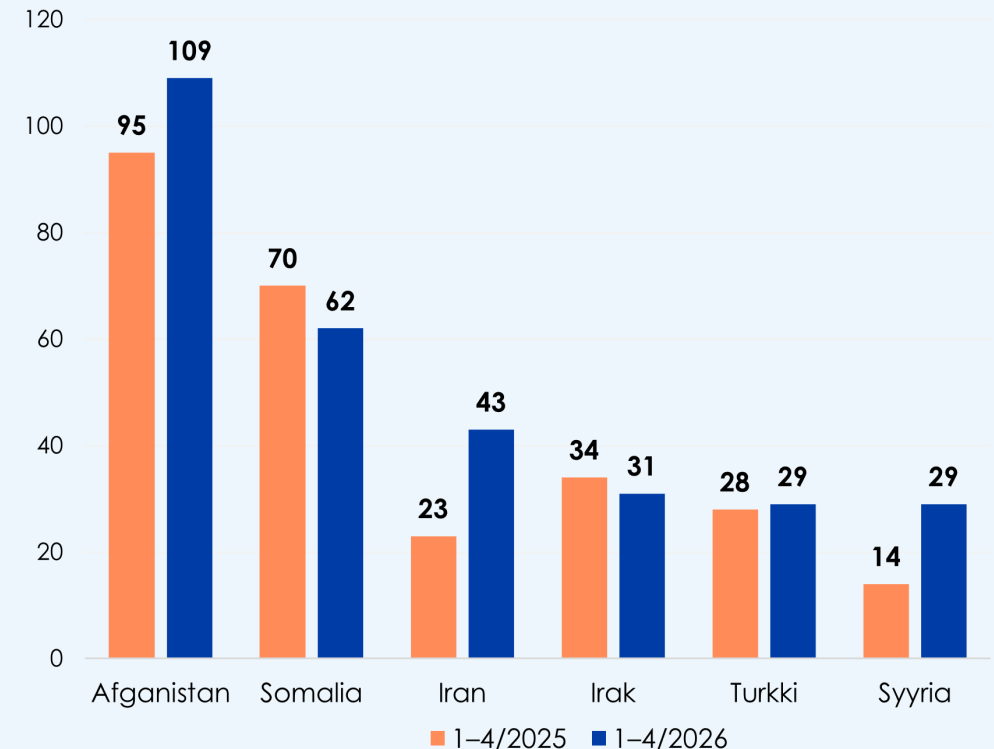
15. [Usein kysytyt kysymykset Iranin tilanteesta, Maahanmuuttovirasto](#)

## Ensimmäistä turvapaikkaa tammi-huhtikuussa 2026 hakeneet aikuiset turvapaikanhakijat (390)

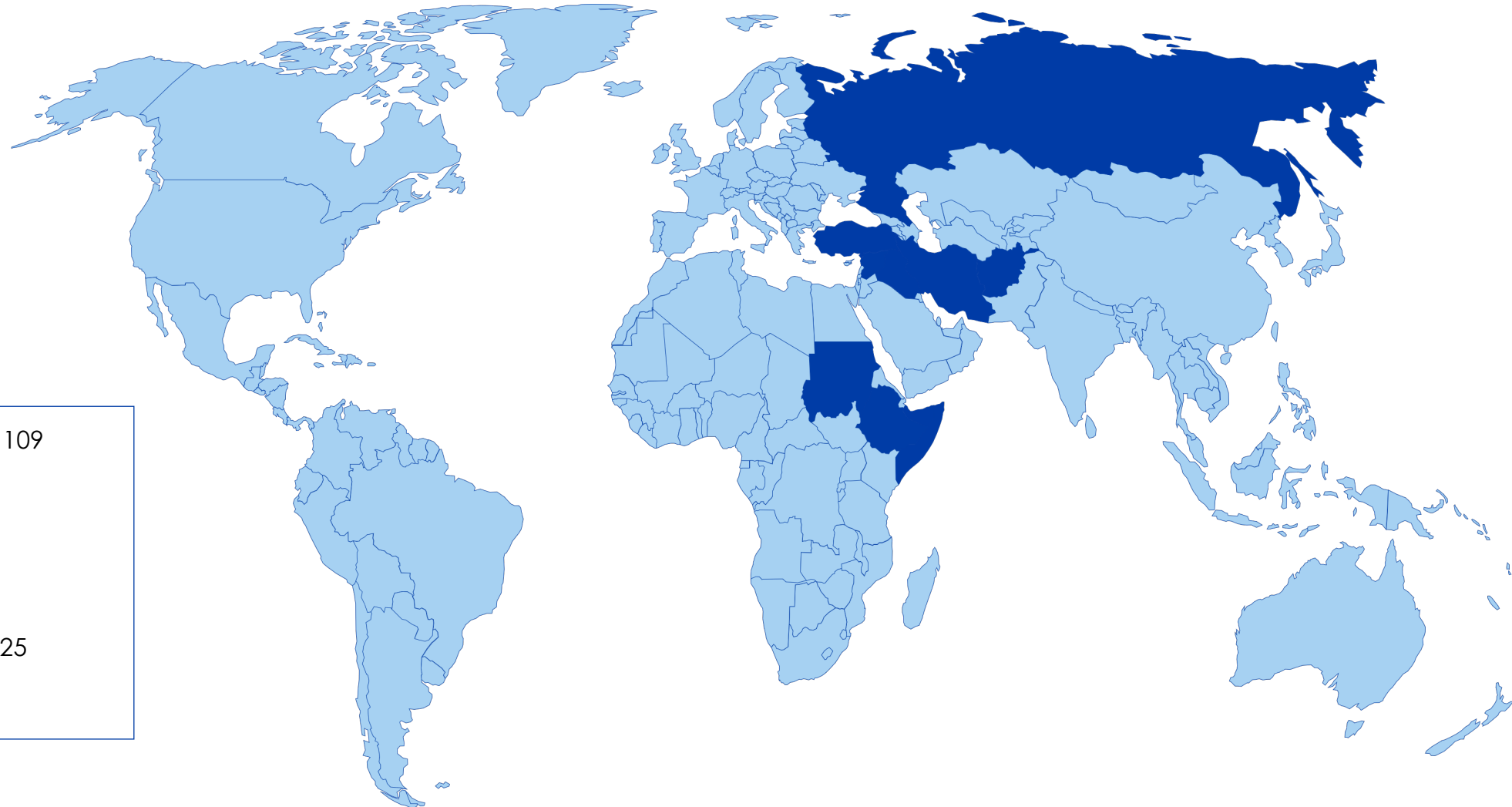


■ Mies ■ Nainen

## Eniten 1. turvapaikkahakemuksia jättäneet kansalaisuudet 2026 ja vertailu vuoteen 2025



# Eniten Suomessa vuonna 2026 turvapaikkahakemuksia jättäneiden lähtömaat\*

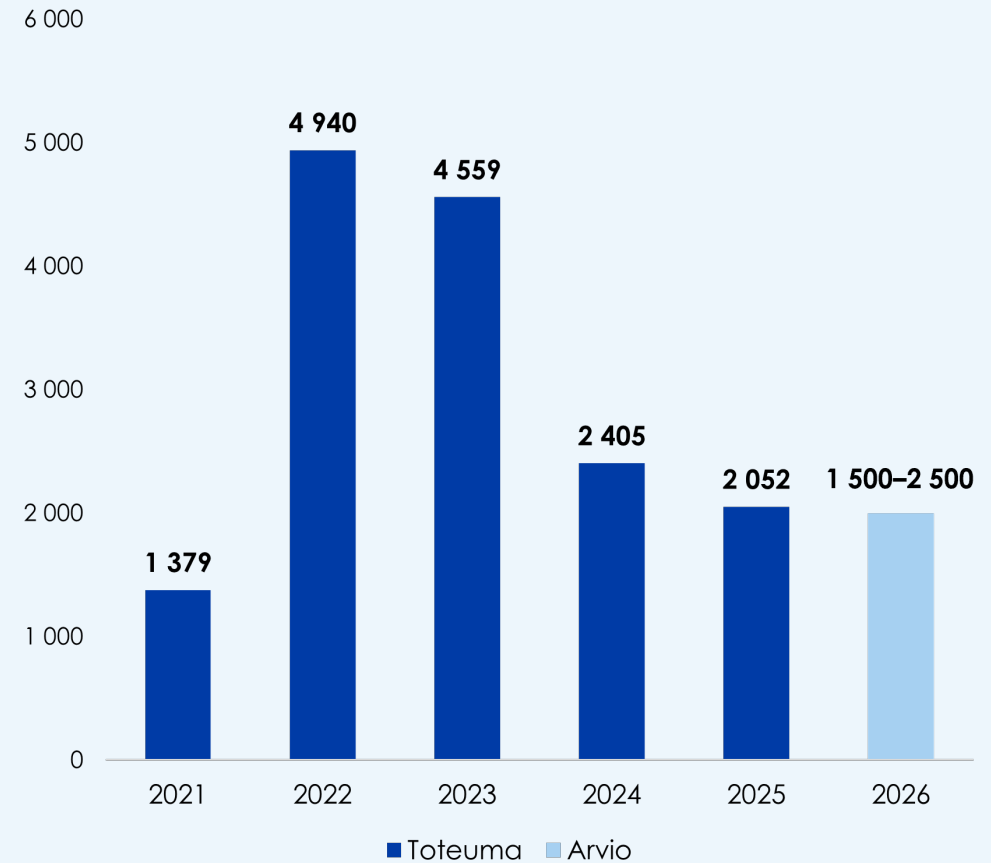


1. **Afganistan** 109
2. **Somalia** 62
3. **Iran** 43
4. **Irak** 31
5. **Turkki** 29
6. **Syyria** 29
7. **Venäjä** 26
8. **Ei tiedossa** 25
9. **Sudan** 18
10. **Etiopia** 16

# Turvapaikkahakemusten määrän arvioidaan pysyvän Suomessa vähäisenä

- Maahanmuuttoviraston helmikuussa 2026 päivittämän arvion mukaan Suomessa jätetään tänä vuonna 1 500–2 500 ensimmäistä turvapaikkahakemusta. Kuluvan vuoden osalta ei ole havaittavissa tekijöitä, jotka kasvattaisivat hakemusmäärää suhteessa vuoteen 2025.<sup>16</sup>
- Turvapaikanhakijoiden määrän lasku ja maahanmuuttopolitiikan kiristyminen EU-alueella yhdistettynä Schengen-alueella voimassa oleviin sisäraajatarkastuksiin todennäköisesti pitävät Suomeen saapuvien turvapaikanhakijoiden määrän maltillisena.
- Lisäksi kesäkuussa 2026 voimaan tulevaan EU:n muuttoliike- ja turvapaikkasopimukseen (pakti) liittyy uudistuksia, jotka voivat osaltaan rajata Suomeen asti saapuvien turvapaikanhakijoiden määrää tulevina vuosina, kun uudistukset saadaan täysimääräisesti implementoitua.
- Turvapaikkahakemusten määrän arviointiin liittyy kuitenkin epävarmuuksia. Muutokset keskeisten lähtö- tai kauttakulkumaiden tilanteissa tai muutokset muissa lupatyypeissä voivat kasvattaa turvapaikkahakemusten määrää nopeastikin.
- Suomeen kohdistuvat maahanmuuttoliikkeiden välineellistämisooperaatiot ja niiden vaikutusten arviointi eivät sisälly yllä esitettyihin arvioihin, vaan niitä käsitellään osana hallinnonalan varautumistoimintaa.

Suomessa jätetyt ensimmäiset turvapaikkahakemukset 2020–2025 ja arvio vuodelle 2026

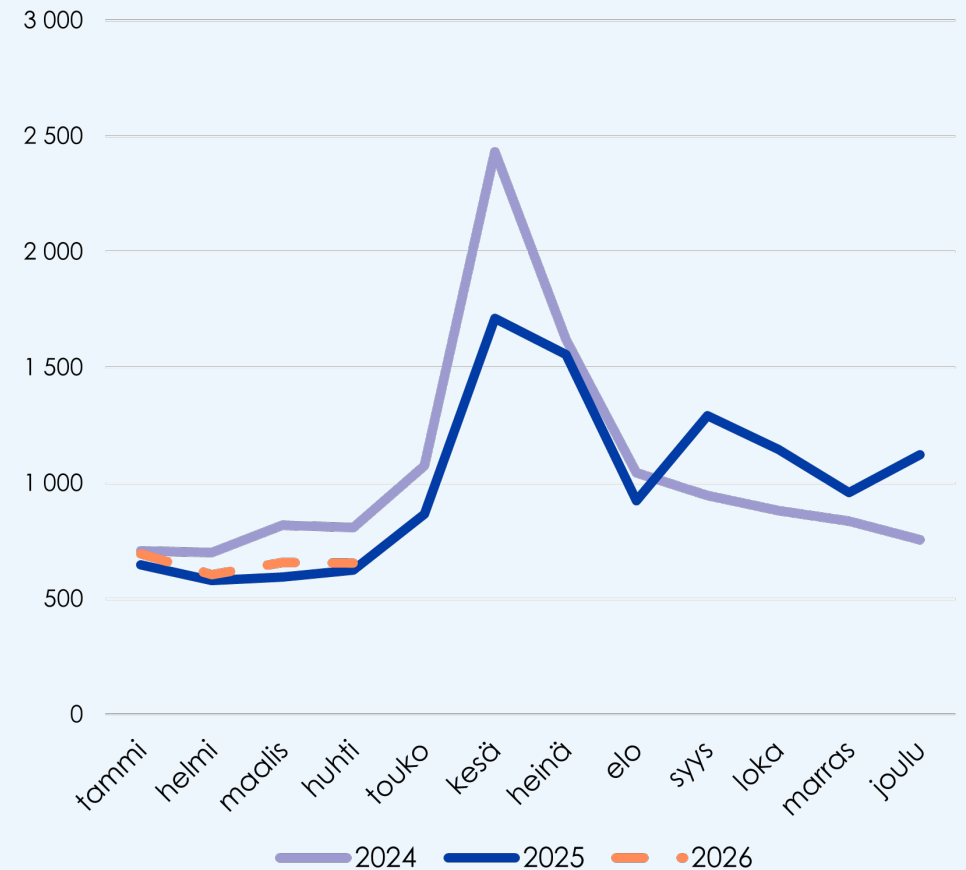


Kaavio sisältää EU-kansalaisten jättämät turvapaikkahakemukset.

# Tilapäisen suojelun hakemusmäärä vuoden 2025 tasolla

- Vuoden 2026 alussa tilapäisen suojelun hakemuksia jätettiin yhteensä 2 606. Alkuvuoden hakemusmäärä oli lähellä vuoden 2025 tammi-huhtikuun toteumaa (2 444). Aikaisempina vuosina hakemusmäärä on lähtenyt kasvuun touko-kesäkuussa Suomeen saapuvien kausityöntekijöiden vuoksi.
- Syksyllä 2025 tilapäisen suojelun hakemusmäärää nostatti hetkellisesti Ukrainan hallituksen tekemän päätös vapauttaa 18–22-vuotiaita miehiä koskevia matkustusrajoituksia.
  - 1.1.–30.4.2026 välisenä aikana nuoret miehet jättivät yhteensä 325 tilapäisen suojelun hakemusta.
- Tilapäistä suojelua saanut henkilö voi hakea oleskelulupaa myös muulla perusteella, mikäli hän esimerkiksi työskentelee tai opiskelee Suomessa. Huhtikuun loppuun mennessä tilapäistä suojelua saaneet ukrainalaiset olivat saaneet yhteensä noin 7 200 muuta oleskelulupaa.
- Maahanmuuttovirasto ei lähtökohtaisesti myönnä tilapäistä suojelua henkilölle, jolla on tilapäisen suojelun oleskelulupa toisessa EU-maassa, vaan hänelle voidaan tehdä vaatimus siirtyä toiseen jäsenvaltioon. Jos tilapäinen suojelu toisessa jäsenvaltiossa on peruttu, on henkilölle voitu tehdä huhtikuun lopusta lähtien kielteinen tilapäisen suojelun päätös ja maastapoistamispäätös Ukrainaaan palautuskielto huomioiden.<sup>18</sup>

Tilapäisen suojelun hakemukset kuukausittain 2024–2026



\*Tilapäinen suojelun hakijat eivät ole turvapaikanhakijoita, vaan lupatyyppi perustuu EU:n tilapäisen suojelun direktiiviin, joka otettiin käyttöön maaliskuussa 2022<sup>17</sup>.

17. [Tilapäinen suojelu, Sisäministeriö](#)

18. [Toisen EU-maan myöntämä oleskelulupa tilapäisen suojelun perusteella, Maahanmuuttovirasto](#)

# Tilapäisen suojelun tarve jatkuu vuonna 2026

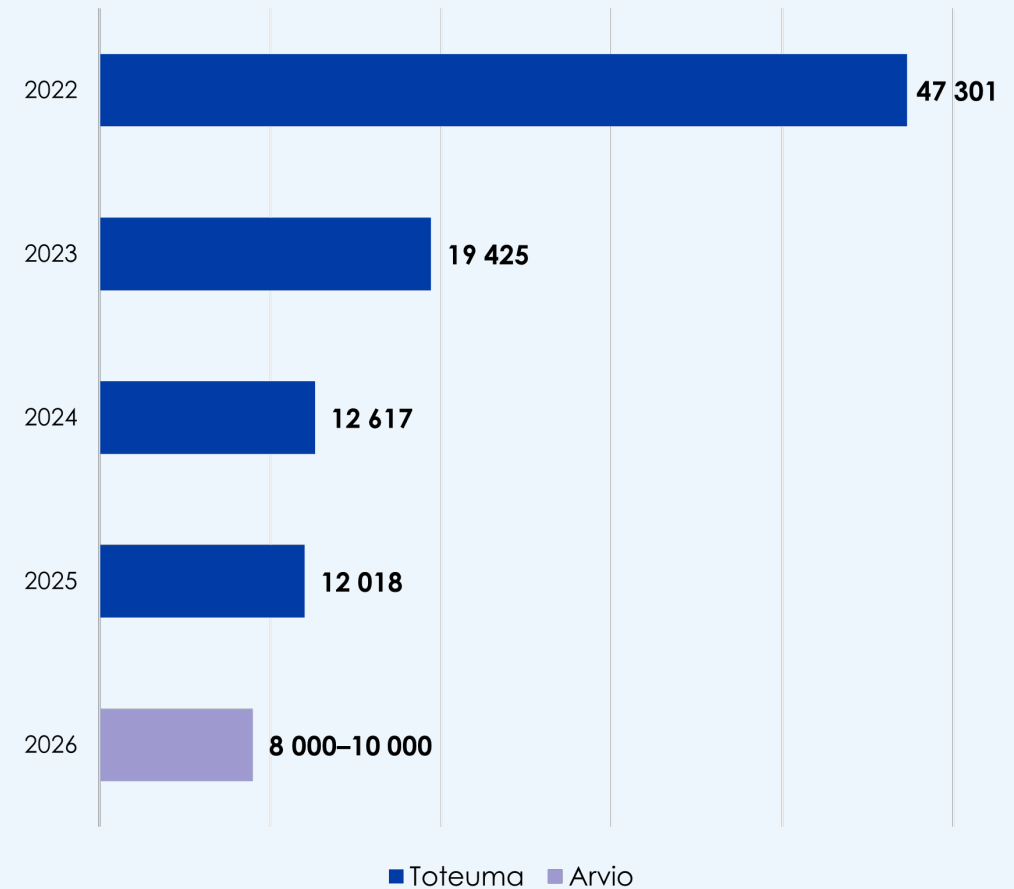
- Suomeen saapuvien tilapäisen suojelun hakijoiden määrään vaikuttavat ensisijaisesti Ukrainan sodan kesto ja laajuus sekä Ukrainan humanitaarisen tilanteen kehittyminen.
- Maahanmuuttoviraston helmikuussa 2026 päivittämän arvion mukaan Suomeen saapuu 8 000–10 000 tilapäisen suojelun hakijaa vuonna 2026.<sup>19</sup>
  - Koska Ukrainan sodan ja sitä seuraavan pakolaisuuden kehittymistä on vaikeaa ennakoida, hakemuskäytön arviointiin liittyy merkittäviä epävarmuustekijöitä.
- Euroopan unionin yleisten asioiden neuvosto päätti heinäkuussa 2025 jatkaa tilapäistä suojelua 4.3.2027 asti.<sup>20</sup>
- EU:n jäsenmaiden lisäksi myös muut maat ovat voineet tarjota tilapäistä suojelua sotaa pakeneville ukrainalaisille kansalliseen lainsäädäntöön pohjautuen.
  - Toukokuussa 2026 Norja rajasi suojelun ulkopuolelle 18–60-vuotiaat miehet, joita ei ole vapautettu asepalveluksesta, jotka eivät toimi huoltajina tai joita ei ole evakuoitu lääketieteellisin perustein. Rajoitukset koskevat vain uusia tilapäisen suojelun hakemuksia. Henkilöiden suojelun tarve arvioidaan yksilöllisesti.<sup>21</sup>

19. [Tulevaisuusarviot, Maahanmuuttovirasto](#)

20. [Tilapäinen suojelu sotaa pakeneville ukrainalaisille jatkuu 4.3.2027 asti, Maahanmuuttovirasto](#)

21. [Men between the ages of 18 and 60 can no longer be granted temporary collective protection in Norway, UDI](#)

Tilapäisen suojelun hakemusten toteuma  
2022–2025 ja arvio 2026

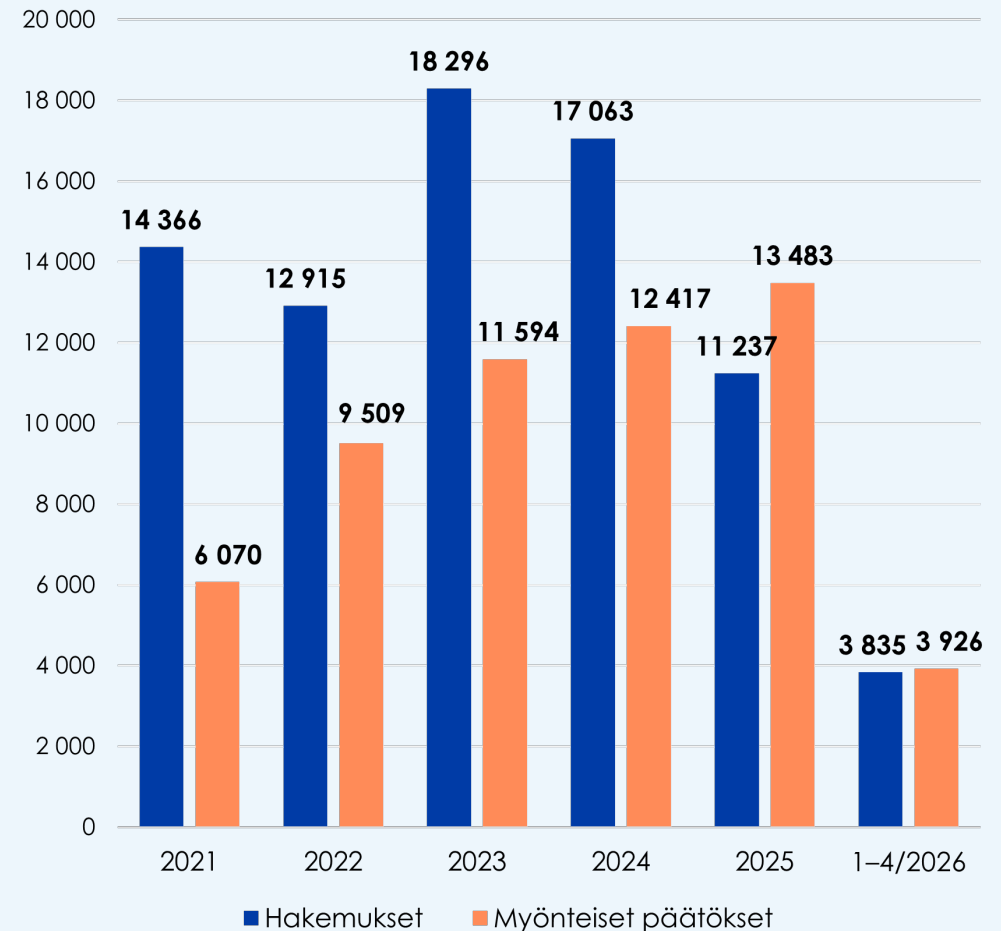


# Kansalaisuus

# Kansalaisuushakemusten määrä pysyi alkuvuoden korkeana

- Suomen kansalaisuutta koskevien hakemusten määrä lähti kasvuun vuoden 2025 loppupuolella sen jälkeen, kun eduskunta hyväksyi kansalaisuuslain toisen vaiheen muutokset lokakuussa. 17.12.2025 voimaan tullut lakiuudistus toi tiukennuksia mm. hakijoiden toimeentulo- ja nuhteettomuusedellytykseen sekä henkilöllisyyden selvittämiseen.<sup>22</sup>
- Kansalaisuushakemusten määrä on ollut laskusuuntainen joulukuussa voimaan tulleiden lakimuutosten jälkeen, mutta säilynyt yhä viime vuoden vastaavaa ajankohtaa korkeamana. Tammi-huhtikuussa 2026 kansalaisuushakemuksia jätettiin yhteensä 3 835, mikä on 35 % enemmän kuin viime vuoden vastaavana ajankohtana.
- Suurimmat hakijakansalaisuudet alkuvuoden aikana olivat Irak, Venäjä, Viro, Syyria ja Afganistan.
- Kansalaisuutta hakeneista 27 % on saanut Suomesta kansainvälistä suojelua.
- Maahanmuuttovirasto jatkoi tammi-huhtikuussa edellisvuosina kertyneen hakemusruuhkan purkamista<sup>23</sup>, minkä vuoksi päätöksiä tehtiin selvästi enemmän (4 888) kuin uusia hakemuksia jätettiin käsittelyyn. Tehdyistä päätöksistä 80 % oli myönteisiä.
  - Kielteisistä päätöksistä noin kolmannes perustui hakijan puutteelliseen suomen tai ruotsin kielen taitoon.
- Kansalaisuuslain kolmannen vaiheen mukaisten lakimuutosten on tarkoitus tulla voimaan vuoden 2027 alussa, jolloin Suomessa otettaisiin ensimmäistä kertaa käyttöön myös kansalaisuuskoee.<sup>24</sup>

Kansalaisuushakemukset ja myönteiset päätökset vuosina 2021–2026



22. [Kansalaisuuslaki muuttuu 17.12.2025, Maahanmuuttovirasto](#)

23. [Kansalaisuushakemusten jonoja puretaan, Maahanmuuttovirasto](#)

24. [Kansalaisuuslain uudistaminen, Sisäministeriö](#)

Lisää julkaisuja, tilastopalvelu sekä  
maahanmuuttosananasto osoitteesta:  
[migri.fi/tilastot](https://migri.fi/tilastot) ja [emn.fi](https://emn.fi)



Maahanmuuttovirasto  
Migrationsverket  
Finnish Immigration Service