



Maahanmuuttovirasto
Migrationsverket
Finnish Immigration Service




**ASYL-, MIGRATIONS-
OCH INTEGRATIONSFONDEN**

Med stöd från Europeiska unionen

Information om asylprocessen 2



Vuxna



Under detta informationstillfälle får du information om

- hur din asylansökan behandlas
- vilka rättigheter och skyldigheter du har
- hurdant beslut du kan få på din ansökan
- hur du kan överklaga ditt beslut och hur du får rättshjälp.

Att söka asyl i Finland



Du flyttar till en kommun.

Du får ett **positivt** beslut.



Du kan överklaga beslutet hos en förvaltningsdomstol.



Du får ett **negativt** beslut.



Du lämnar Finland.



Du kommer till Finland.



Du lämnar in en ansökan till polisen eller gränsbevakningsmyndigheterna.



Migrationsverket utreder om din ansökan ska prövas.



Din ansökan prövas i Finland.



Du berättar **orsakerna till din ansökan** vid ett asylsamtal.



Din ansökan prövas i ett annat land.



Din ansökan **avvisas** utan prövning.




Du kan överklaga beslutet hos en förvaltningsdomstol.




Att vänta på ett beslut

- Behandlingen av din asylansökan får ta högst 6 månader.
- Vänta på beslutet i lugn och ro.
- Om din ansökan inte kan avgöras inom denna tid, får du ett meddelande från Migrationsverket om detta. Samtidigt får du en uppskattning av när du ska få ett beslut på din asylansökan.
- Om du vill skicka kompletterande utredningar till Migrationsverket efter ditt asylsamtal, ska du fråga ditt rättsliga biträde eller din förläggning om råd.




Arbete och studier

- Under väntetiden måste du delta i den **arbets- och studieverksamhet** som förläggningsordnan.
- Du får studera utanför förläggningsordnan utan särskilt tillstånd.
- Du kan börja arbeta
 - efter tre månader från det att du lämnat in din asylansökan, om du har visat upp för myndigheterna ett pass som är utfärdat av ditt hemland och som har konstaterats vara äkta
 - efter sex månader från det att du lämnat in din asylansökan, om du inte har ett pass.
- Din rätt att arbeta upphör när du har fått ett negativt beslut som är verkställbart, det vill säga när du kan avlägsnas ur landet.



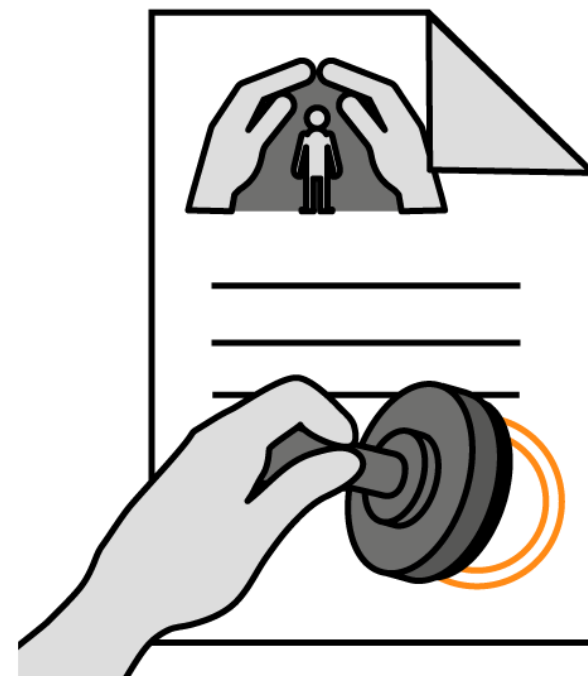
Viktigt att veta under väntetiden

- **Var anträffbar.** Berätta dina kontaktuppgifter för förläggningen och ditt rättsliga biträde, och berätta också om de ändras.
- **Om du lämnar Finland** eller om du inte har kunnat kontaktas på två månader, förfaller din ansökan. Detta betyder att den inte behandlas längre.
- Du kan när som helst **återkalla din ansökan** och återvända till ditt hemland. I detta fall kan du ansöka om bidrag för frivillig återresa.
- Du har **rätt att få uppgifter av myndigheterna om ditt eget ärende.** Du kan till exempel begära handlingar som gäller din ansökan av Migrationsverket. Begäranden ska göras skriftligen.



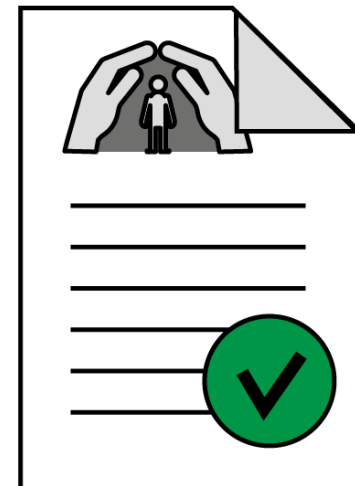
Migrationsverket fattar ett beslut på din ansökan

- Du får beslutet antingen från Migrationsverket eller av polisen. Ibland skickas beslutet per post.
- Om beslutet är positivt, får du uppehållstillstånd och får stanna i Finland.
- Om beslutet är negativt, får du inte uppehållstillstånd och får inte stanna i Finland.
- Du kan kontrollera i beslutet om du har rätt att arbeta.



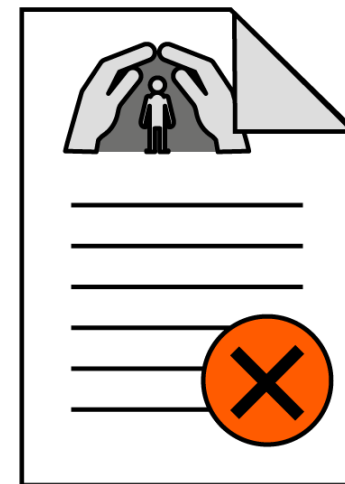
Positivt beslut

- Du beviljas uppehållstillstånd och får stanna i Finland. Uppehållstillstånd beviljas på olika grunder. Du ser grunden för ditt uppehållstillstånd i ditt beslut.
- Tillsammans med beslutet får du ett uppehållstillståndskort. På kortet ser du hur länge ditt tillstånd gäller.
- Du flyttar från förläggningen till en kommun. Förläggningens personal berättar hur du ska göra för att flytta till kommunen.
- Du kan överklaga beslutet hos en förvaltningsdomstol. Du kan tala med ditt rättsliga biträde om detta.



Negativt beslut

- Du beviljas inte uppehållstillstånd.
- Samtidigt fattar Migrationsverket ett beslut om att du ska lämna Finland.
- Om du inte vill överklaga beslutet, kan du frivilligt återvända till ditt hemland. I detta fall kan du ansöka om bidrag för din återresa. Mer information om frivillig återresa får du av förläggningsens personal.
- Du kan överklaga Migrationsverkets beslut hos en förvaltningsdomstol.



Påskyndat förfarande

Din ansökan kan behandlas vid påskyndat förfarande, om Migrationsverket betraktar den som uppenbart ogrundad. Din ansökan anses vara uppenbart ogrundad till exempel om

- ansökan motiveras med sådana grunder som inte har att göra med internationellt skydd
- dina påståenden är klart icke-trovärdiga
- du har uppsåtligen lämnat oriktiga uppgifter
- du har lämnat in din ansökan bara för att inte behöva lämna Finland
- ditt hemland är säkert och du kan återvända dit.

Vid påskyndat förfarande måste Migrationsverket fatta ett beslut på din ansökan inom fem månader. Du kan också avvisas från Finland snabbare än vid vanligt förfarande. Du kan överklaga beslutet.

Överklagande

- Om du vill överklaga ditt beslut, behöver du ett rättsligt biträde.
- När du har fått beslutet, ska du **omedelbart** lämna in det till ditt rättsliga biträde. Han eller hon får inte ditt beslut direkt från Migrationsverket.
- Om du inte har ett biträde, ska du fråga förläggningens personal om råd. Du kan välja ett offentligt eller ett privat biträde.
- **Det finns en tidsgräns för att anföra besvär!** Om du inte anför dina besvär inom denna tid, träder beslutet i kraft.
- Biträdet går igenom beslutet tillsammans med dig.
- Efter detta anför biträdet dina besvär till förvaltningsdomstolen.



Behandling av besvär

- Besvär ska alltid först anföras hos en förvaltningsdomstol.
- Förvaltningsdomstolen kan
 - bestämma att ditt ärende ska behandlas på nytt
 - ändra Migrationsverkets beslut
 - förkasta dina besvär.
- Om förvaltningsdomstolen förkastar dina besvär, kan du ansöka om besvärstillstånd hos högsta förvaltningsdomstolen. Den tar inte alla besvär upp till prövning. I detta skede kan du avlägsnas ur landet om inte högsta förvaltningsdomstolen utfärdar ett särskilt förbud mot detta.
- **I besvärsskedet får du uppgifter om behandlingen av ditt ärende endast av ditt rättsliga biträde!**
- Domstolarnas beslut skickas till ditt biträde, och han eller hon berättar dem för dig.



Att lämna landet

- Om ditt slutliga beslut är negativt, måste du lämna Finland.
- Du kan återvända till ditt hemland frivilligt och ansöka om bidrag för din återresa.
- Om du inte återvänder frivilligt, kommer polisen att avlägsna dig ur landet.
- Om polisen har skäl att misstänka att du försöker förhindra ditt avlägsnande ur landet, kan polisen kräva att du anmäler dig hos polisinrättningen med jämna mellanrum eller besluta att du ska tas i förvar. Förvarsenheten är sluten och man kan inte lämna enhetens område.
- Om det framkommer nya skäl för dig att söka asyl, kan du lämna in en ny ansökan.



Var får du mer information?

- Broschyren "Information till asylsökande"
- Broschyren "Information om rätten att arbeta"
- Broschyterna om Dublinförfarandet
- Kundanvisningen för asylsamtal
- Migrationsverkets videor på YouTube
- migri.fi (finska, svenska, engelska) och chattroboten Kamu
- Förläggningens personal
- Ditt rättsliga biträde



Videor om asylprocessen

1. Att söka asyl i Finland
2. På vilka grunder kan man få uppehållstillstånd?
3. Vem ansvarar för vad i asylprocessen?
4. Rättshjälp i asylprocessen
5. Asylsamtal
6. Att vänta på ett beslut
7. Positivt beslut
8. Negativt beslut

Videorna finns på följande språk: finska, engelska, arabiska, dari, persiska, turkiska, ryska, somaliska och sorani.

<https://migri.fi/sv/videor-for-asylsokande>



**Maahanmuuttovirasto
Migrationsverket
Finnish Immigration Service**



**ASYL-, MIGRATIONS-
OCH INTEGRATIONSFONDEN**

Med stöd från Europeiska unionen

Du kan alltid fråga mer på din förläggning



ONE-projektet 1/2020

Bilder: Papunets bildbank,
papunet.net, KUVAKO
Bild 2 har redigerats.