



**Maahanmuuttovirasto**  
**Migrationsverket**  
**Finnish Immigration Service**




**TURVAPAIKKA-,  
MAAHANMUUTTO- JA  
KOTOUTTAMISRAHASTO**

Europopan unionin tuella

## Tietoa turvapaikkaprosessista 2

---

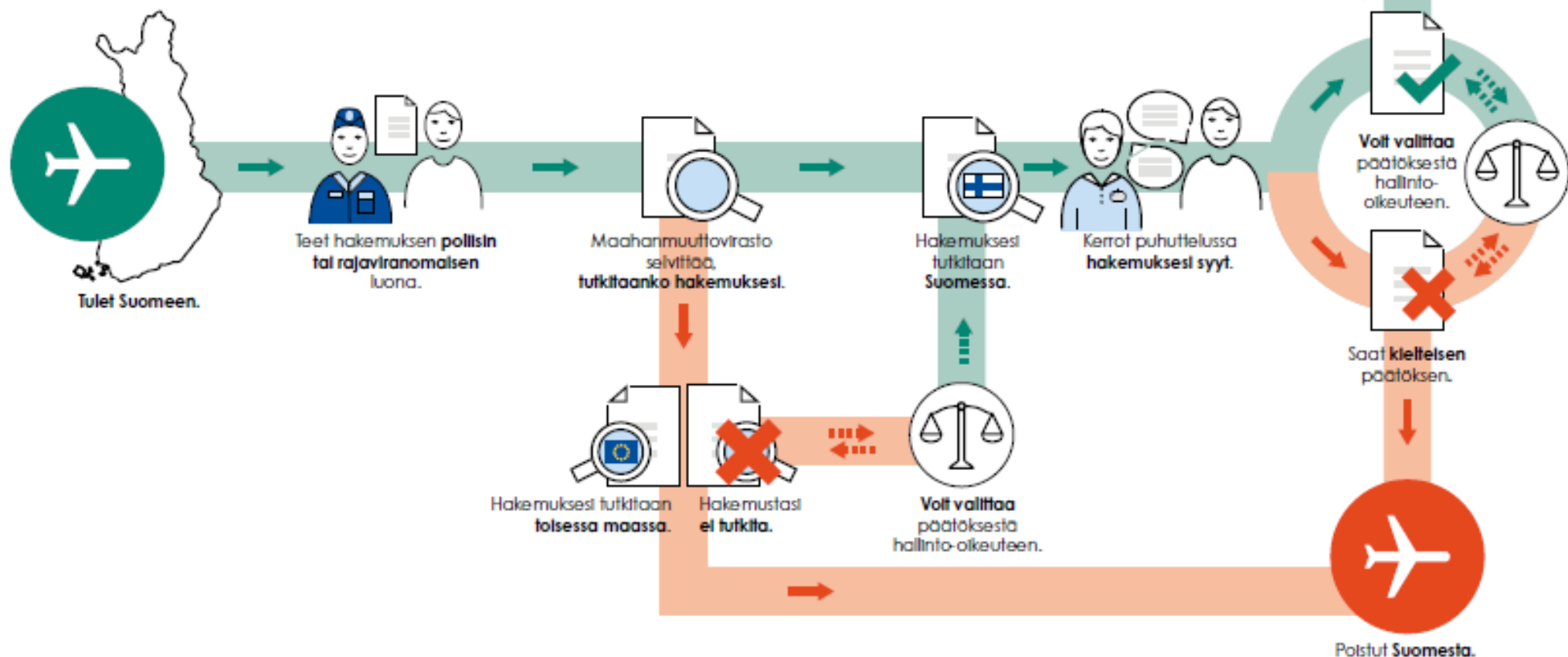
**Aikuiset**



## Tässä infossa saat tietoa seuraavista asioista

- Miten turvapaikkahakemuksesi käsittely etenee
- Mitä oikeuksia ja velvollisuuksia sinulla on
- Millaisen päätöksen voit hakemukseen saada
- Miten voit valittaa päätöksestä ja miten saat oikeusapua

## Turvapaikan hakeminen Suomessa




## Päätöksen odottaminen

- Turvapaikkahakemuksesi käsittely saa kestää enintään 6 kuukautta.
- Odota päätöstä rauhassa.
- Jos hakemustasi ei voida ratkaista tässä ajassa, saat Maahanmuuttovirastolta asiasta ilmoituksen. Samalla ilmoitetaan arvio siitä, milloin hakemukseesi tulee päätös.
- Jos haluat lähettää lisäselvityksiä puhuttelun jälkeen Maahanmuuttovirastoon, kysy neuvoa oikeudelliselta avustajaltasi tai vastaanottokeskuksesta.



## Työnteko ja opiskelu

- Odotusaikana sinun on osallistuttava vastaanottokeskuksen **työ- tai opintotoimintaan**.
- Voit opiskella keskuksen ulkopuolella ilman erillistä lupaa.
- Voit tehdä töitä
  - 3 kuukauden kuluttua hakemuksesi jättämisestä, jos sinulla on oman maasi aidoksi todistettu passi ja olet näyttänyt sen viranomaiselle.
  - 6 kuukauden kuluttua hakemuksesi jättämisestä, jos sinulla ei ole passia.
- Työnteko-oikeus päättyy, kun päätöksesi on täytäntöönpanokelpoinen, eli kun sinut voidaan poistaa maasta.



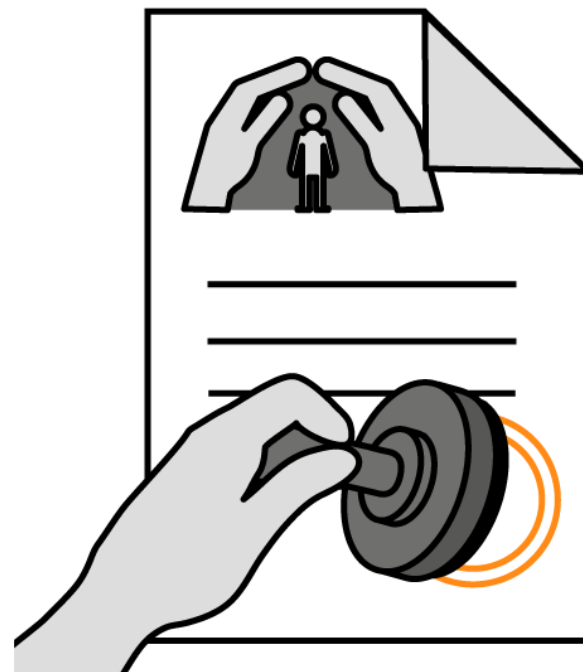
## Tärkeää tietää odotusaikana

- **Ole tavoitettavissa.** Kerro vastaanottokeskukselle ja oikeudelliselle avustajallesi yhteystietosi ja kerro jos ne muuttuvat.
- **Jos poistut Suomesta** tai sinuun ei saada yhteyttä kahteen kuukauteen, hakemuksesi raukeaa eli sen käsittely päättyy.
- Voit milloin tahansa **peruuttaa hakemuksesi** ja palata kotimaahasi. Tällöin voit hakea vapaaehtoisen paluun tukea.
- Sinulla on **oikeus saada viranomaisilta tietoa omasta asiastasi.** Voit esimerkiksi pyytää hakemukseesi liittyviä asiakirjoja Maahanmuuttovirastosta. Pyynnöt on tehtävä kirjallisesti.



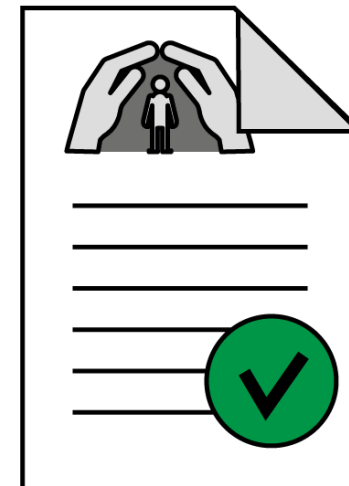
## Maahanmuuttovirasto tekee hakemukseesi päätöksen

- Saat päätöksen joko Maahanmuuttovirastosta tai poliisilta. Joskus päätös lähetetään postissa.
- Jos päätös on myönteinen, saat oleskeluluvan ja jäädä Suomeen.
- Jos päätös on kielteinen, et saa oleskelulupaa etkä voi jäädä Suomeen.
- Päätöksestä näet, onko työnteko-oikeutesi voimassa.



## Myönteinen päätös

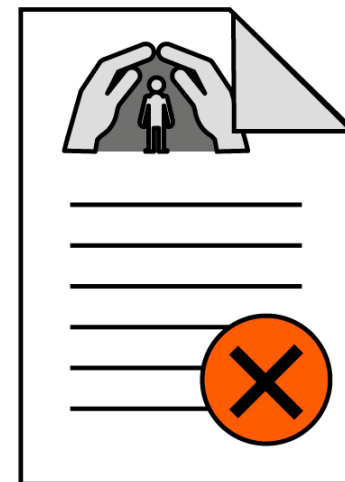
- Sinulle myönnetään oleskelulupa ja saat jäädä Suomeen. Oleskelulupia myönnetään eri perusteilla. Näet oman lupasi perusteen päätöksestäsi.
- Päätöksen mukana saat oleskelulupakortin, josta näet, kuinka kauan lupasi on voimassa.
- Muutat vastaanottokeskuksesta kuntaan. Vastaanottokeskuksen työntekijät neuvovat, miten kuntaan muutto tapahtuu.
- Voit valittaa päätöksestä hallinto-oikeuteen. Keskustele asiasta oikeudellisen avustajasi kanssa.





## Kielteinen päätös

- Sinulle ei myönnetä oleskelulupaa.
- Maahanmuuttovirasto tekee sinulle myös päätöksen siitä, että sinun pitää poistua Suomesta.
- Jos et halua valittaa päätöksestä, voit palata kotimaahasi vapaaehtoisesti. Tällöin voit hakea paluuseen tukea. Saat lisätietoa vapaaehtoisesta paluusta vastaanottokeskuksen työntekijöiltä.
- Voit valittaa Maahanmuuttoviraston päätöksestä hallinto-oikeuteen.



## Nopeutettu menettely

Hakemuksesi voidaan käsitellä nopeutetussa menettelyssä, jos se on Maahanmuuttoviraston mukaan ilmeisen perusteeton. Hakemuksesi on ilmeisen perusteeton, esimerkiksi jos:

- hakemuksesi syyt eivät liity kansainväliseen suojeluun
- kertomasi asiat ovat selvästi epäuskottavia
- olet antanut tahallasi vääriä tietoja
- olet tehnyt hakemuksen vain, jotta sinun ei tarvitsisi poistua Suomesta
- kotimaasi on turvallinen ja voit palata sinne.

Nopeutetussa menettelyssä Maahanmuuttoviraston on tehtävä hakemukseesi päätös viidessä kuukaudessa. Sinut voidaan myös käännättää Suomesta nopeammin kuin tavallisessa menettelyssä. Voit valittaa päätöksestä.

## Päätöksestä valittaminen

- Jos haluat valittaa päätöksestä, tarvitset oikeudellisen avustajan.
- Kun olet saanut päätöksen, toimita se **heti** oikeudelliselle avustajallesi. Hän ei saa päätöstäsi suoraan Maahanmuuttovirastosta.
- Jos sinulla ei ole avustajaa, kysy neuvoa vastaanottokeskuksen työntekijältä. Voit valita julkisen tai yksityisen avustajan.
- **Valituksen tekemiselle on aikaraja!** Jos valitusta ei tehdä tämän ajan kuluessa, päätös astuu voimaan.
- Avustaja käy päätöksen sinun kanssasi läpi.
- Tämän jälkeen avustaja tekee valituksen hallinto-oikeuteen.



## Valituksen eteneminen

- Valitus tehdään aina ensin hallinto-oikeuteen.
- Oikeus voi
  - määrätä, että asiasi pitää käsitellä uudelleen
  - muuttaa Maahanmuuttoviraston tekemää päätöstä
  - hylätä valituksesi.
- Jos hallinto-oikeus hylkää valituksesi, voit anoa valituslupaa korkeimmalta hallinto-oikeudelta. Se ei tutki kaikkia valituksia. Tässä vaiheessa sinut voidaan poistaa maasta, jos korkein hallinto-oikeus ei nimenomaan määrää toisin.
- **Valitusvaiheessa saat tietoa asiasi käsittelystä vain oikeudelliselta avustajaltasi!**
- Oikeuden päätökset lähetetään avustajallesi ja hän kertoo ne sinulle.



## Maasta poistuminen

- Jos lopullinen päätöksesi on kielteinen, sinun pitää poistua Suomesta.
- Voit palata kotimaahasi vapaaehtoisesti ja hakea paluuseen tukea.
- Jos et palaa vapaaehtoisesti, poliisi poistaa sinut maasta.
- Jos poliisilla on syytä epäillä, että yrität estää maasta poistamisesi, se voi velvoittaa sinut ilmoittautumaan poliisilaitoksella tietyin väliajoin tai päättää, että sinut otetaan säilöön. Säilöönottoyksikkö on suljettu, eikä sen alueelta voi poistua.
- Jos sinulla ilmenee uusia syitä turvapaikan hakemiselle, voit tehdä uuden hakemuksen.



## Mistä saat lisätietoa?

- Tietoa turvapaikanhakijalle -esite
- Tietoa työnteko-oikeudesta -esite
- Dublin-menettelystä kertovat esitteet
- Turvapaikkapuhuttelun asiakasohje
- Maahanmuuttoviraston videot Youtubessa
- [migri.fi](https://migri.fi) (suomi, ruotsi, englanti)  
ja Chatbot Kamu
- Vastaanottokeskuksen työntekijät
- Oikeudellinen avustaja



## Videot turvapaikkaprosessista

1. Turvapaikan hakeminen Suomessa
2. Millä perusteella oleskeluluvan voi saada?
3. Kuka tekee mitään turvapaikkaprosessissa?
4. Oikeusapu turvapaikkaprosessissa
5. Turvapaikkapuhuttelu
6. Päätöksen odottaminen
7. Myönteinen päätös
8. Kielteinen päätös

Videot ovat seuraavilla kielillä: suomi, englanti, arabia, dari, persia, turkki, venäjä, somali, sorani.

Linkki: [migri.fi/videot-turvapaikanhakijoille](https://migri.fi/videot-turvapaikanhakijoille)



**Maahanmuuttovirasto**  
**Migrationsverket**  
**Finnish Immigration Service**



**TURVAPAIKKA-,  
MAAHANMUUTTO- JA  
KOTOUTTAMISRAHASTO**

European unionin tuella

# **Voit aina kysyä lisää omasta vastaanottokeskuksestasi**

ONE-hanke 1 / 2020

Kuvat: Papunetin kuvapankki,  
papunet.net, Kuvako  
Kuva 2 muokattu alkuperäisestä