

27.1.2014

MAAHANMUUTTOVIRASTO

MIGRATIONSVERKET

FINNISH IMMIGRATION SERVICE

OLESKELULUVAT 1.1.–31.12.2013

1. Johdanto

Tilastokatsauksessa kuvataan 1.1.-31.12.2013 välisenä aikana vireille tulleiden ensimmäisten oleskelulupahakemusten ja Maahanmuuttovirastossa tehtyjen päätösten jakautumista hakijan esittämän hakuperusteen ja kansalaisuuden mukaan. Vertailukohteena ovat pääsääntöisesti vuoden 2012 kokonaisluvut.

1.1. Katsauksessa vain Maahanmuuttoviraston käsittelemät oleskeluluvat

Tässä katsauksessa kuvataan vain Maahanmuuttoviraston oleskelulupatilastoja. Maahanmuuttovirasto myöntää ensimmäisen oleskeluluvan ulkomailla olevalle ulkomaalaiselle ja ilman oleskelulupaa Suomeen saapuneelle ulkomaalaiselle ulkomaalaislaissa tarkemmin säädetyillä perusteilla.

Valtaosa katsauksessa käsiteltävistä oleskelulupahakemuksista ratkaistaan Maahanmuuttoviraston maahanmuuttoyksikössä. Katsauksessa ei käsitellä kansainväliseen suojeluun liittyviä oleskelulupia (näistä erillinen tilastokatsaus), jotka ratkaistaan Maahanmuuttoviraston turvapaikkayksikössä.

Poliisin toimivaltaan kuuluu muun muassa

- ensimmäisen oleskeluluvan myöntäminen Suomen kansalaisen Suomessa olevalle perheenjäsenelle sekä tämän alaikäiselle naimattomalle lapselle
- uuden määräaikaisen oleskeluluvan myöntäminen
- pysyvän oleskeluluvan myöntäminen
- pitkään oleskelleen kolmannen maan kansalaisen EU-oleskeluluvan myöntäminen ja
- unionin kansalaisten oleskeluoikeuden rekisteröinti ja oleskelukortin myöntäminen unionin kansalaisen perheenjäsenille.

1.1.–31.12.2013 myönnetyt
oleskeluluvat hakuperusteittain

17 503

Opiskelu
31%



Muut
2%



Perhe
37%



Työ
28%



Paluumutto ja
suomalainen syntyperä
2%

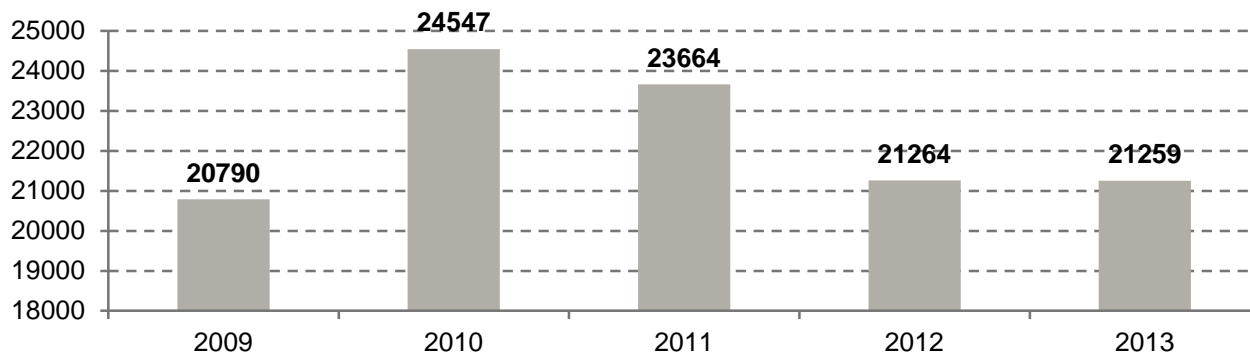




2. Vireille tulleet oleskelulupahakemukset

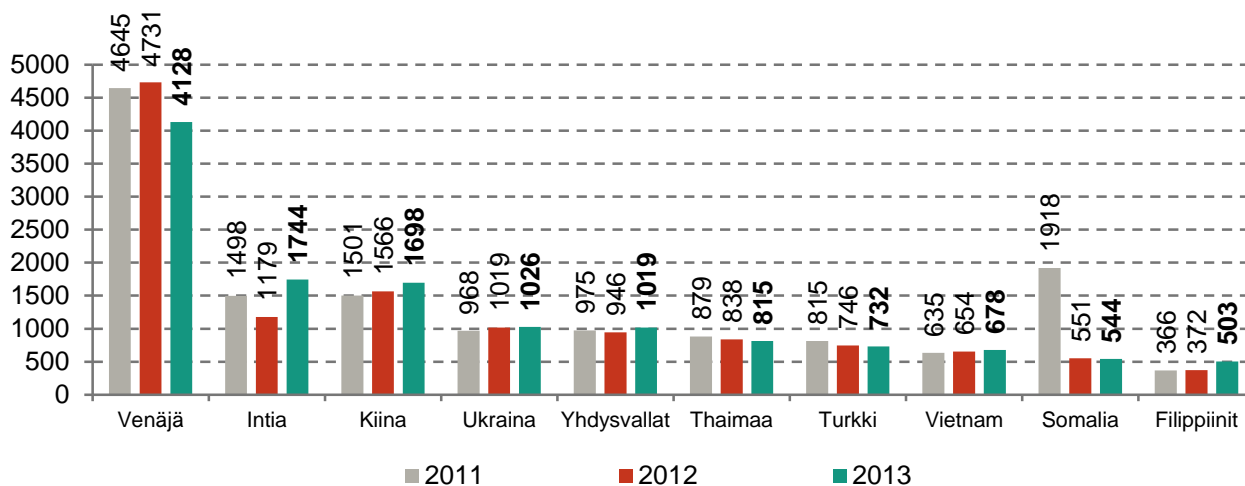
Vuoden 2013 aikana vireille tuli oleskelulupahakemuksia eri perusteilla yhteensä 21 259, kun hakemusten määrä vuonna 2012 oli 21 264. Vireille tulneiden hakemusten määrä pysyi lähes samana aikaisempaan vuoteen verrattuna.

Vireille tulleet oleskelulupahakemukset 2009–2013



Eniten oleskelulupia vuoden 2013 aikana hakivat venäläiset (4 128), intialaiset (1 744) ja kiinalaiset (1 698). Vuoden 2012 suurimmat hakijakansalaisuudet olivat venäläiset (4 731), kiinalaiset (1 566) ja intialaiset (1 179).

Vireille tulleet oleskelulupahakemukset 10 suurinta ryhmää vuonna 2013 sekä samat ryhmät vuosina 2011 ja 2012



Eniten oleskelulupahakemuksia haettiin perhesiteen perusteella, yhteensä 8 950, 42 % kaikista hakemuksista. Toiseksi eniten oleskelulupia haettiin työn perusteella, yhteensä 5 800 hakemusta (27 %). Kolmanneksi eniten oleskelulupia haettiin opiskelun perusteella, yhteensä 5 755 hakemusta (27 %).

Seuraavissa taulukoissa kuvataan vireille tulneiden oleskelulupahakemusten määrää hakuperusteittain.

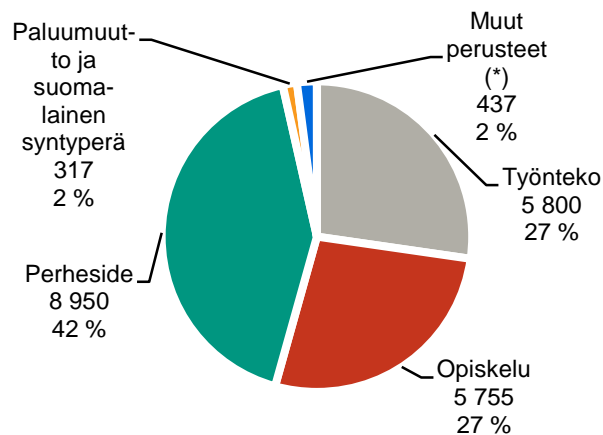


Vireille tulleet oleskelulupahakemukset vuonna 2011–2013 Hakijamäärät hakuperusteen mukaan

Tietty ryhmät hakuperusteen mukaan		2011	2012	2013
Perhe	Kv. suojelua saaneen perheenjäsenet	2 014	599	594
	Suomen kansalaisen perheenjäsenet	5 596	2 752	2 744
	Muun ulkomaalaisen perheenjäsenet	2 678	5 263	5 612
	Yhteensä	10 288	8 614	8 950
Työ	Elinkeinonharjoittaminen	103	165	118
	Erytisiasiantuntija	856	739	985
	Erytisiasiantuntija, sininen kortti	0	9	10
	Harjoittelija	174	200	258
	Osaratkaisua edellyttävä työnteko	3 967	3 353	3 305
	Tieteellinen tutkimus	526	489	528
	Urheilu ja valmentaminen	254	268	254
	Muu työnteko	612	521	342
	Yhteensä	6 492	5 744	5 800
Opiskelu	5 806	6 023	5 755	
Paluumuutto	Paluumuuttaja	445	326	250
	Entinen Suomen kansalainen, suomalainen syntyperä	106	76	67
Yhteensä	551	402	317	
Muut	Adoptio	29	37	33
	Au pair	103	82	67
	Ihmiskaupan uhrin oleskelulupa	2	3	2
	Muu peruste	393	359	335
Yhteensä	527	481	437	
Kaikki yhteensä		23 664	21 264	21 259

* Suomen kansalaisten perheenjäsenten oleskelulupahakemuksista poliisi ratkaisee hakemukset, jotka on pantu vireille Suomessa.

Vireille tulleet oleskelulupahakemukset hakuperusteittain vuonna 2013





Sähköisen asiointin kautta pantiin vuonna 2013 vireille 3 888 ensimmäistä oleskelulupaa koskevaa hakemusta. Sähköisesti vireille jätetyistä hakemuksista suurin osa tehtiin opiskelun perusteella. Opiskelun perusteella jätettyjä hakemuksia oli yhteensä 3 116. Kaikista vireille pannuista hakemuksista 18 % jätettiin sähköisen asiointipalvelun kautta.

3. Oleskelulupapäätökset

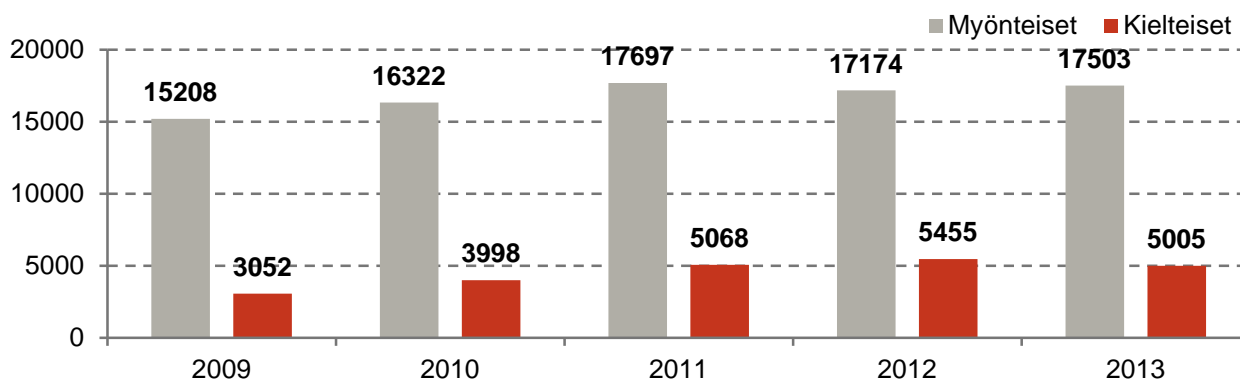
Maahanmuuttovirastossa tehtiin vuonna 2013 yhteensä 22 508 ensimmäistä oleskelulupaa koskevaa päätöstä alla mainituilla hakuperusteilla. Luvussa ovat mukana vain myönteiset ja kielteiset päätökset (eivät raukeamis- ja peruuttamispäätökset). Kun mukaan lasketaan myönteisten ja kielteisten päätösten lisäksi myös raukeamis- ja peruuttamispäätökset, päätöksiä tehtiin yhteensä 23 495 (2012: 23 916).


Myöhemmin tässä katsauksessa käsitellään päätösmäärästä puhuttaessa myönteisten ja kielteisten päätösten yhteismäärää, ellei toisin mainita.

Vuonna 2013 tehtiin yhteensä 17 503 myönteistä päätöstä, mikä on 78 % kaikista päätöksistä. Kielteisiä päätöksiä tehtiin 5 005, mikä on 22 % tehdyistä päätöksistä. Vuoden 2012 aikana myönteisiä ja kielteisiä päätöksiä tehtiin yhteensä 22 629 ja näistä 17 174 (76 %) oli myönteisiä ja 5 455 (24 %) kielteisiä. Vaikka myönteisten päätösten osuus vuositasolla on pysynyt lähes samana, on myönteisten ja kielteisten päätösten osuudessa vaihtelua hakuperusteittain.

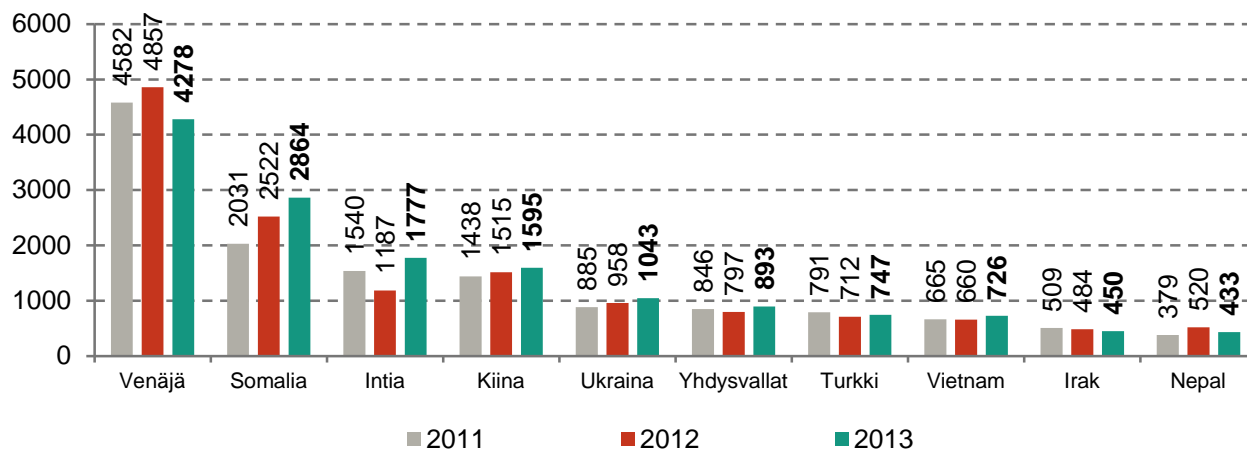
Eniten oleskelulupia myönnettiin venäläisille (3 778), intialaisille (1 733), kiinalaisille (1 496), ukrainalaisille (956) ja yhdysvaltalaisille (811).

Oleskelulupapäätökset 2009–2013 Myönteiset ja kielteiset



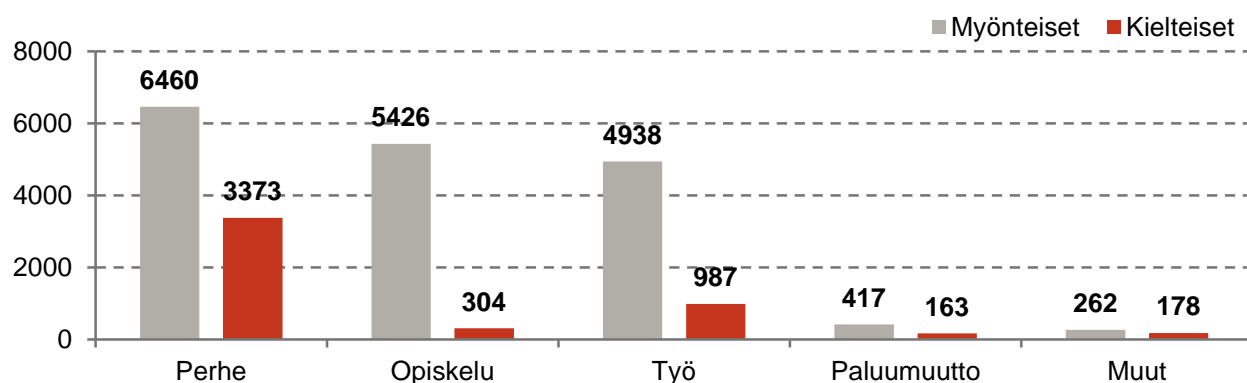


Oleskelulupapäätökset 10 suurinta ryhmää vuonna 2013 sekä samat ryhmät vuosina 2011 ja 2012



Eniten oleskelulupia myönnettiin perhesiteen perusteella, yhteensä 6 460, mikä on 37 % kaikista myönnetyistä oleskeluluvista. Toiseksi eniten lupia myönnettiin opiskelun perusteella, yhteensä 5 426 (31 %).

Oleskelulupapäätökset hakuperusteittain 2013 Myönteiset ja kielteiset päätökset



* Kohta "Muut perusteet" koostuu mm. adoption, au pair -sopimuksen, seurustelusuhteen ja yksilöllisten syiden perusteella haetuista oleskelulupahakemuksista.

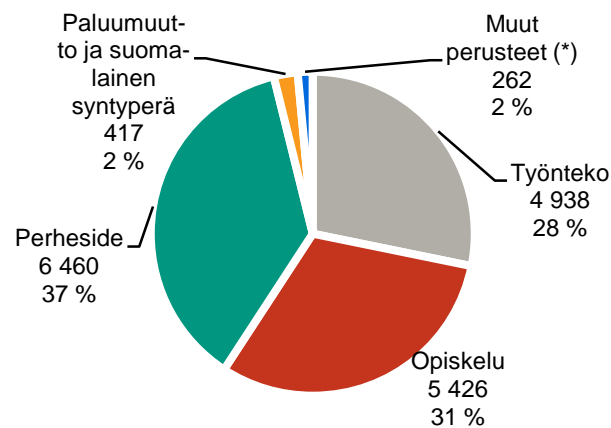
Alla olevista päätöksiä kuvaavista taulukoista ja katsauksen luvuista 4–6 ilmenevät tarkemmin myönnettyjen lupien määrät.




Oleskelulupapäätökset hakuperusteittain 2011–2013 Myönteiset päätökset

Tiettyt ryhmät hakuperusteen mukaan		Myönteiset päätökset		
		2011	2012	2013
Perhe	Kv. suojelua saaneen perheenjäsenet	502	651	875
	Suomen kansalaisen perheenjäsenet	703	613	825
	Muun ulkomaalaisen perheenjäsenet	4 604	4 499	4 760
	Yhteensä	5 809	5 763	6 460
Työ	Elinkeinonharjoittaminen	55	61	65
	Erytisiantuntija	883	774	991
	Erytisiantuntija, sininen kortti	0	3	7
	Harjoittelija	171	211	257
	Osaratkaisua edellyttävä työnteko	3 030	2 992	2 600
	Tieteellinen tutkimus	522	544	583
	Urheilu ja valmentaminen	169	224	221
	Muu työnteko	504	225	214
Yhteensä	5 334	5 034	4 938	
Opiskelu		5 460	5 502	5 426
Paluumuutto	Paluumuuttaja	271	456	314
	Entinen Suomen kansalainen, suomalainen syntyperä	365	123	103
Yhteensä		636	579	417
Muut	Muu peruste	358	181	172
	Adoptio	25	40	29
	Au pair	75	69	60
	Ihmiskaupan uhrin oleskelulupa	0	6	1
Yhteensä		458	296	262
Kaikki yhteensä		17 697	17 174	17 503

Myönteiset oleskelulupapäätökset hakuperusteittain 2013



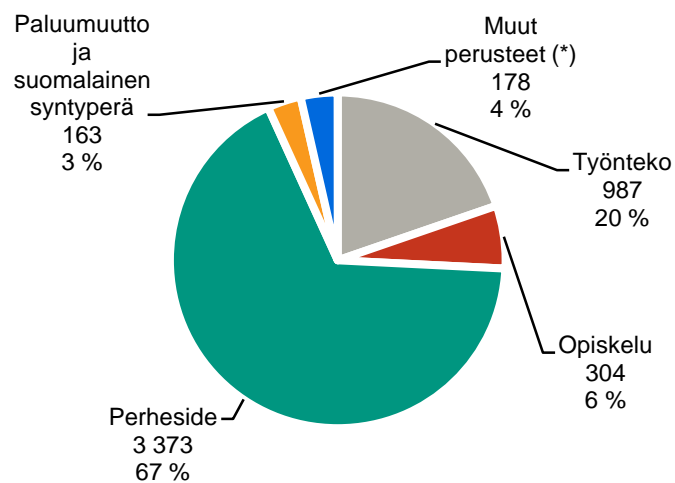



Oleskelulupapäätökset hakuperusteittain 2011–2013

Kielteiset päätökset

		Kielteiset päätökset		
Tietyt ryhmät hakuperusteen mukaan		2011	2012	2013
Perhe	Kv. suojelua saaneen perheenjäsenet	1 010	1 336	1 692
	Suomen kansalaisen perheenjäsenet	211	200	245
	Muun ulkomaalaisen perheenjäsenet	1 957	1 897	1 436
	Yhteensä	3 178	3 433	3 373
Työ	Elinkeinonharjoittaminen	54	47	44
	Erytysasiantuntija	1	2	0
	Erytysasiantuntija, sininen kortti	0	0	0
	Harjoittelija	0	6	5
	Osaratkaisua edellyttävä työnteko	856	1 070	856
	Tieteellinen tutkimus	0	0	6
	Urheilu ja valmentaminen	14	45	42
	Muu työnteko	41	22	34
Yhteensä	966	1 192	987	
Opiskelu		511	408	304
Paluumuutto	Paluumuuttaja	21	53	95
	Entinen Suomen kansalainen, suomalainen syntyperä	179	230	68
Yhteensä		200	283	163
Muut	Adoptio	0	0	2
	Au pair	20	22	3
	Ihmiskaupan uhrin oleskelulupa	1	0	1
	Muu peruste	183	117	172
Yhteensä		204	139	178
Kaikki yhteensä		5 068	5 455	5 005

Kielteiset oleskelulupapäätökset hakuperusteittain 2013





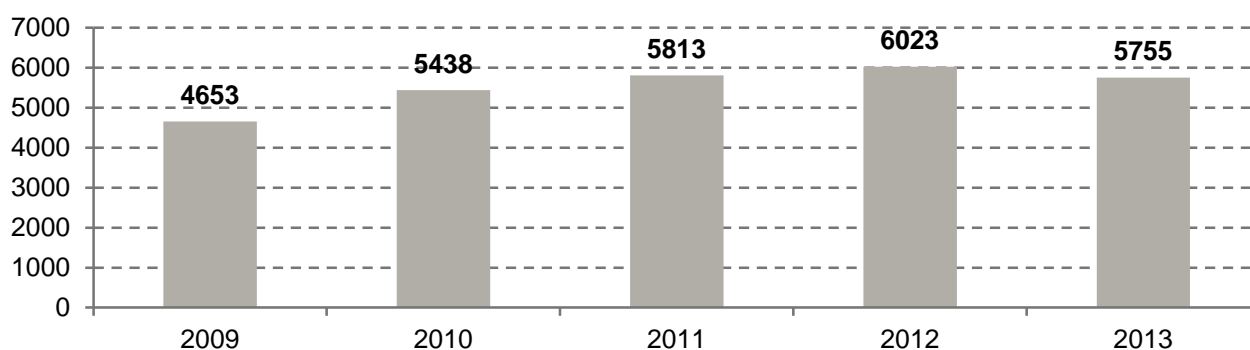
4. Opiskelu

4.1. Opiskelijan oleskelulupahakemukset

Opiskelijan oleskelulupahakemuksia tuli vireille 2013 yhteensä 5 755. Vireille tulleiden opiskelijan oleskelulupahakemusten määrä väheni edelliseen vuoteen verrattuna noin 5 % (ero 268 hakemusta).

Opiskelijan oleskelulupahakemukset keskittyvät vuosittain erityisesti kesäkuukausien ajalle (kesä–syyskuu), jolloin pannaan vireille noin 70–80 prosenttia koko vuoden hakemuksista.

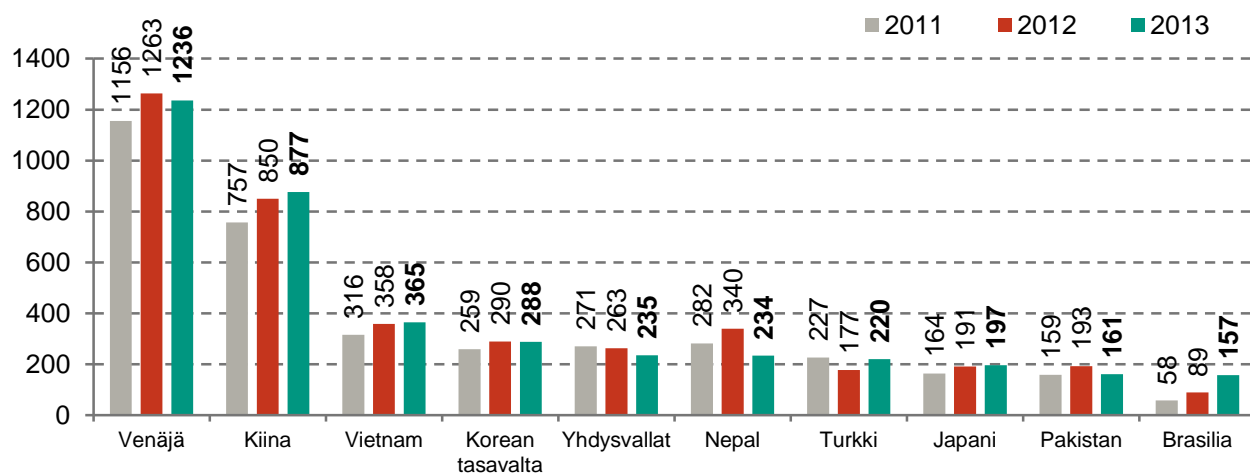
Vireille tulleet opiskelijan oleskelulupahakemukset 2009–2013




Eniten oleskelulupia opiskelun perusteella vuonna 2013 hakivat venäläiset (1 236), kiinalaiset (877) ja vietnamilaiset (365).

Opiskelijan oleskelulupahakemuksista 3 116 jätettiin sähköisesti, mikä on 54 % kaikista opiskelijan oleskelulupahakemuksista.

Vireille tulleet opiskelijan oleskelulupahakemukset 10 suurinta ryhmää vuonna 2013 sekä samat ryhmät vuosina 2011 ja 2012



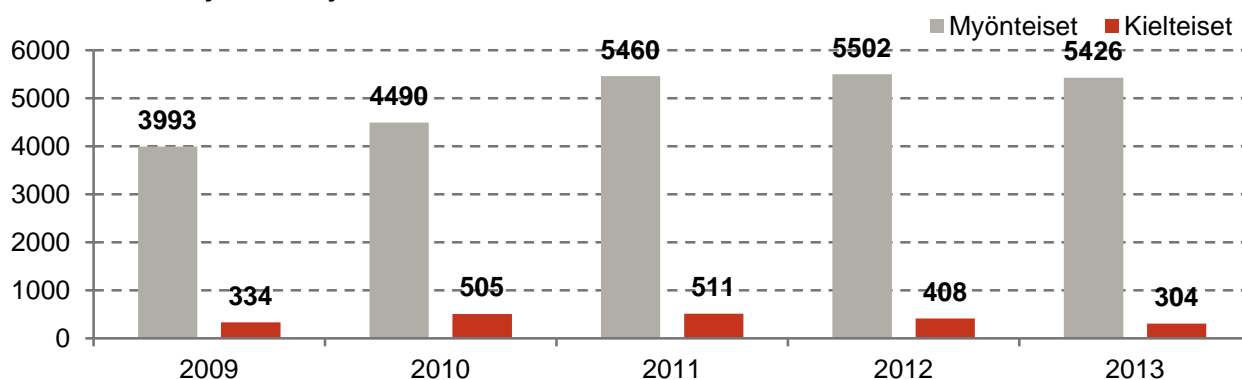


4.2. Opiskelijan oleskelulupapäätökset

Opiskelijan oleskelulupapäätöksiä tehtiin vuonna 2013 yhteensä 5 730. Päätöksistä 95 % oli myönteisiä, yhteensä 5 426. Päätösmäärä pysyi lähes samana vuoteen 2012 verrattuna, jolloin päätöksiä tehtiin 5 910.

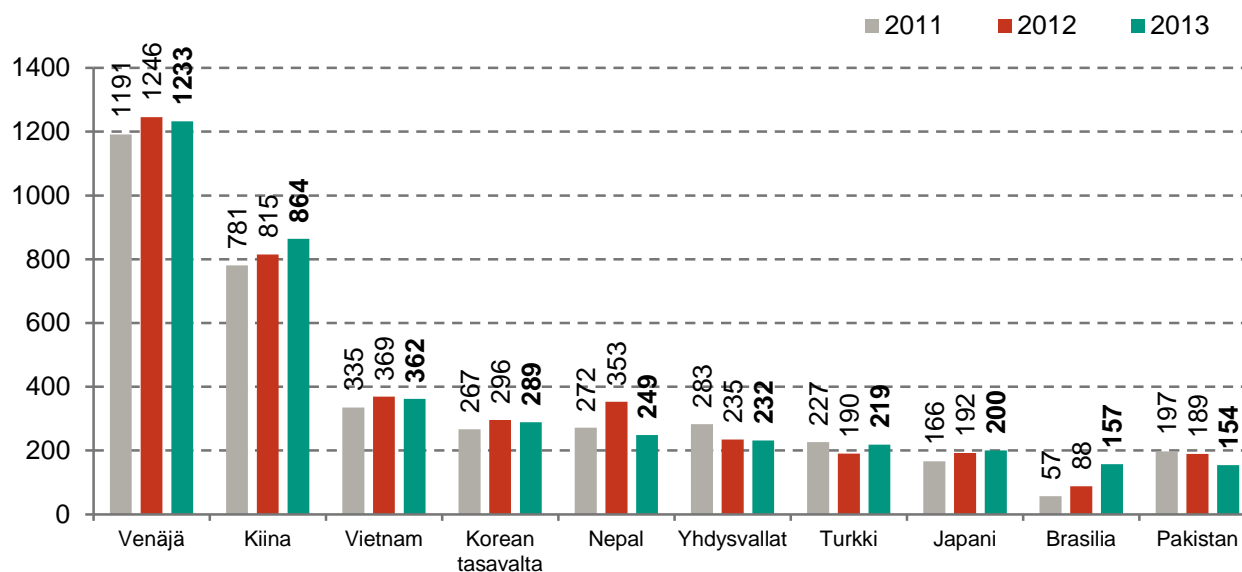
Kielteisen päätöksen opiskelijan oleskelulupahakemukseen sai 304 hakijaa (5 %). Kielteinen päätös tehdään useimmiten toimeentuloon liittyvien epäselvyyksien vuoksi.

Opiskelijan oleskelulupapäätökset 2009–2013 myönteiset ja kielteiset



Eniten opiskelijan oleskelulupia myönnettiin venäläisille (1 214), kiinalaisille (861) ja vietnamilaisille (360).

Opiskelijan oleskelulupapäätökset 10 suurinta ryhmää vuonna 2013 sekä samat ryhmät vuosina 2011 ja 2012





5. Perhe

Ulkomaalaislain mukaisia Suomessa asuvan ulkomaalaisen ja Suomen kansalaisen perheenjäseniä ovat:

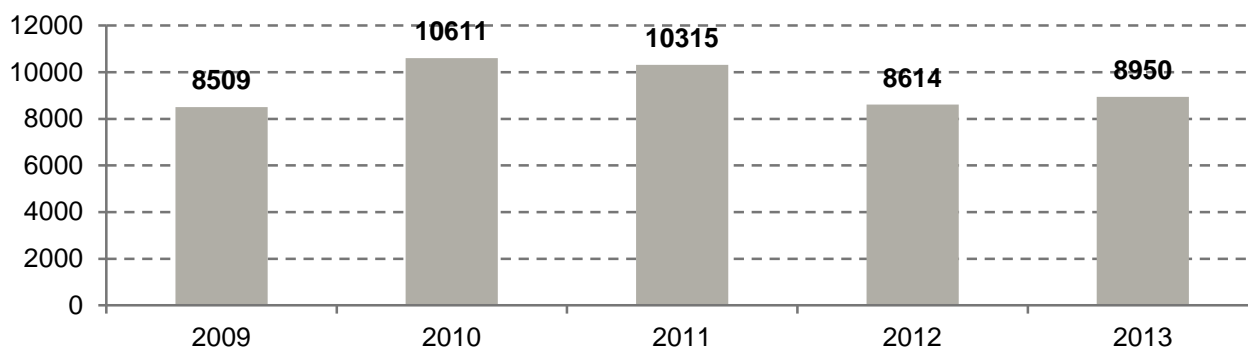
- aviopuoliso
- rekisteröity parisuhdekumppani
- avopuoliso (kahden vuoden yhdessä asumisen vaatimus, ellei yhteisessä huollossa olevaa lasta)
- alle 18-vuotias naimaton lapsi, jonka huoltaja Suomessa asuva henkilö on
- huoltaja, jos Suomessa asuva henkilö on alle 18-vuotias.

Perhesidehakemusten tilastoissa ovat mukana myös ydinperheen ulkopuoliset hakijat, muut omaiset, esimerkiksi täysi-ikäisen henkilön vanhemmat ja sisarukset.

5.1. Perhesidehakemukset

Perhesideperusteisia oleskelulupahakemuksia tuli vireille 2013 yhteensä 8 950, kun määrä vuoden 2012 vastaavana ajanjaksona oli 8 614. Hakemusten määrä lisääntyi noin 4 % vuodesta 2012.

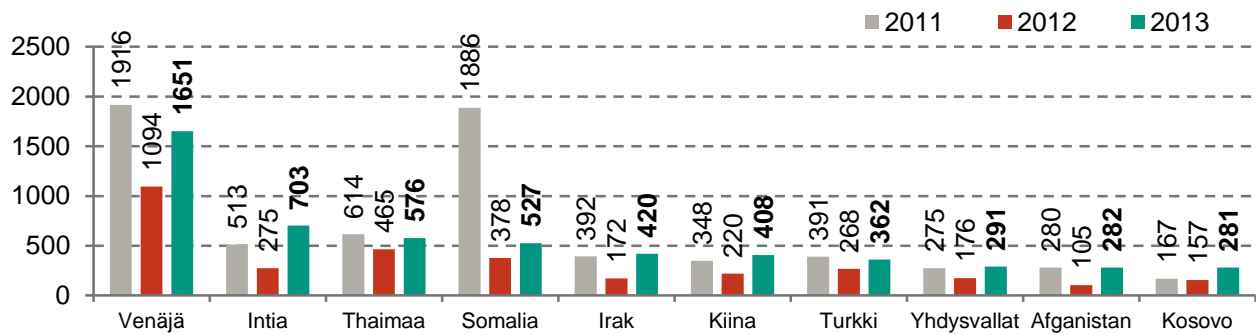
Vireille tulleet perhesidehakemukset 2009–2013



Perhesiteen perusteella oleskelulupaa hakevien henkilöiden profiilissa on tapahtunut muutoksia viiden viime vuoden aikana. Somalialaisten hakijoiden määrät olivat huomattavassa kasvussa erityisesti vuosina 2009–2010, kun taas vuonna 2011 somalialaisten hakijoiden hakemukset kääntyivät laskuun ja ovat vähentyneet huomattavasti siitä lähtien.



Vireille tulleet perhesidehakemukset 10 suurinta ryhmää vuonna 2013 sekä samat ryhmät vuosina 2011 ja 2012



Erityisesti kansainvälistä suojelua saaneiden perheenjäsenten oleskelulupahakemukset ovat vähentyneet muutaman viime vuoden aikana. Vuonna 2013 pantiin vireille 594 kansainvälistä suojelua saaneiden perheenjäsenten hakemusta. Vuonna 2012 hakemuksia pantiin vireille 599. Hakemusten määrä pysyi lähes samana. Hakemusten määrä on vähentynyt huomattavasti vuoteen 2011 verrattuna, jolloin hakemuksia pantiin vireille 1 907.

Vuoden 2012 alussa tulivat voimaan ulkomaalaislain muutokset, joissa perheenkoajan vireillepano-oikeus poistui. Siitä lähtien vain hakija itse on voinut panna hakemuksensa vireille. Vuoden alussa 2012 tulivat käyttöön myös biometriset tunnistukset (mm. sormenjäljet) ja oleskelulupakortti.

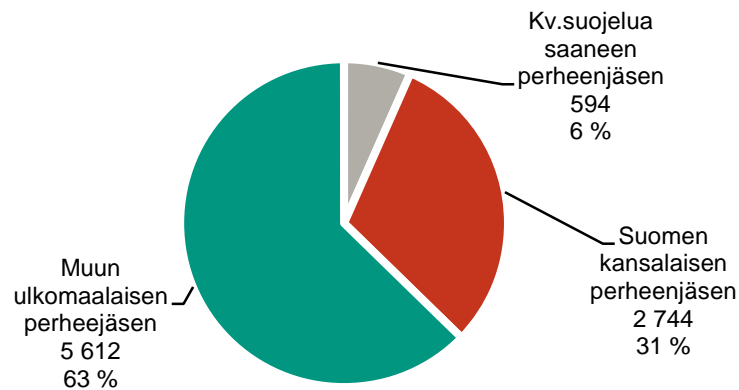
Vireille tulleet perhesidehakemukset vuonna 2011–2013 hakijamäärät hakuperusteen mukaan

Tietyt ryhmät hakuperusteen mukaan		2011	2012	2013
Kansainvälistä suojelua saaneen perheenjäsen	huoltaja	107	20	16
	lapsi	727	369	408
	muu omainen	903	134	73
	puoliso	277	76	97
Yhteensä	2 014	599	594	
Suomen kansalaisen perheenjäsen *	huoltaja	24	45	62
	lapsi	79	89	105
	muu omainen	84	69	86
	puoliso	2 491	2 549	2 491
Yhteensä	2 678	2 752	2 744	
Muun ulkomaalaisen perheenjäsen	huoltaja	33	22	37
	lapsi	3 179	3 112	3 376
	muu omainen	250	92	129
	puoliso	2 134	2 037	2 070
Yhteensä	5 596	5 263	5 612	
Kaikki yhteensä		10 288	8 614	8 950

* Suomen kansalaisten perheenjäsenten oleskelulupahakemuksista poliisi ratkaisee hakemukset, jotka on pantu vireille Suomessa.



Vireille tulleet perhesidehakemukset hakuperusteen mukaan 2013

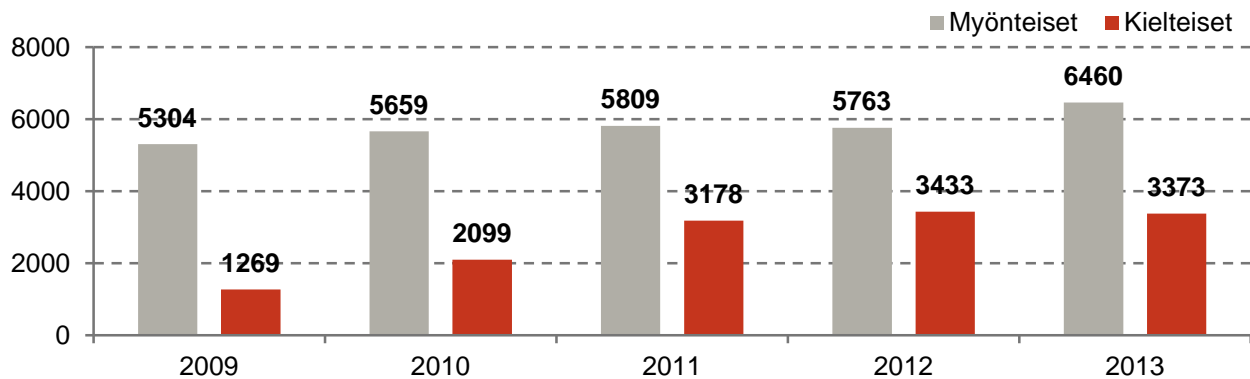


5.2. Perhesidepäätökset

Vuonna 2013 myönnettiin 6 460 oleskelulupaa perhesiteen perusteella, mikä on 66 % kaikista perhesidepäätöksistä. Kielteisiä päätöksiä tehtiin 3 373 (34 %).

Perhesiteen perusteella tehdyistä päätöksistä noin 80 % oli myönteisiä vuosina 2007–2009. Vuonna 2010 myönteisten perhesidepäätösten osuus oli noin 73 %, vuonna 2011 noin 65 %. Vuonna 2012 myönteisten päätösten osuus oli noin 63 %.

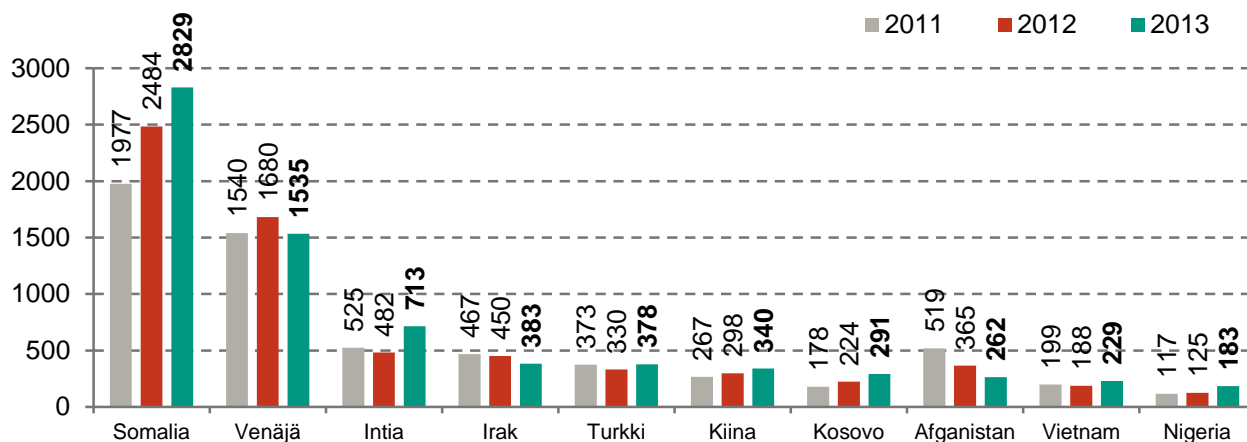
Perhesidepäätökset 2009–2013 myönteiset ja kielteiset



Eniten perhesiteen perusteella myönnettiin oleskelulupia venäläisille (1 363), somalialaisille (746) ja intialaisille (699).

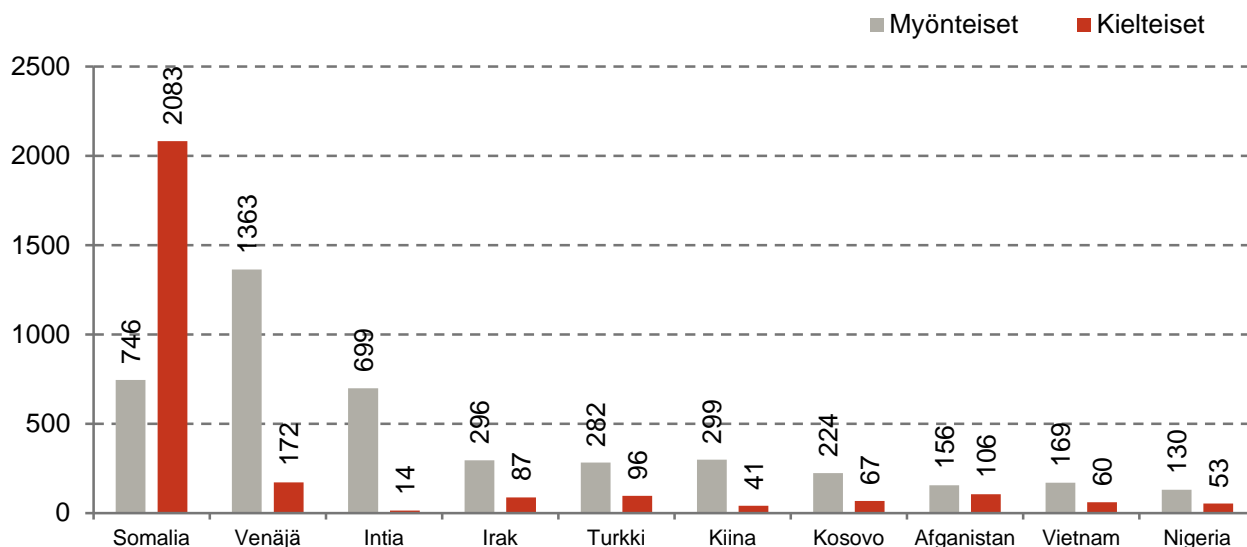


Perhesidepäätökset 10 suurinta ryhmää vuonna 2013 sekä samat ryhmät vuosina 2011 ja 2012



Myönteisten ja kielteisten päätösten suhteet vaihtelevat huomattavasti eri kansalaisuuksien ja tarkemman hakuperusteen mukaan.

Myönteiset ja kielteiset perhesidepäätökset 10 suurinta ryhmää 2013



Eniten oleskelulupia myönnettiin lapsille (3 609) ja puolisoille (2 760). Vähiten oleskelulupia myönnettiin ydinperheen ulkopuolisille muille omaisille (60) ja huoltajille (31).

Suomen kansalaisten perheenjäsenille tehtiin Maahanmuuttovirastossa 1 070 päätöstä vuonna 2013. Niistä myönteisiä oli 825 (77 %) ja kielteisiä 245 (23 %). Kansainvälistä suojelua saaneiden perheenjäsenille tehtiin 2 567 päätöstä, joista myönteisiä oli 875 (34 %) ja kielteisiä 1 692 (66 %). Muiden ulkomaalaisten perheenjäsenille tehtiin 6 196 päätöstä, joista myönteisiä oli 4 760 (77 %) ja kielteisiä oli 1 436 (23 %).



Vuonna 2013 tehtiin 10 217 päätöstä perhesiteen perusteella jätettyihin oleskelulupahakemuksiin. Luvussa on mukana myönteiset ja kielteiset ratkaisut sekä raukeamis- ja peruuttamispäätökset. Vastaava luku vuonna 2012 oli 9 786.

Syitä kielteisille perhesidepäätöksille ovat mm. seuraavat:

- perhesidettä ei pystytä todentamaan / se ei ole todellinen
- avioliitto ei todellinen (lumeliitto)
- huoltosuhde lapsen ja vanhemman välillä ei ole voimassa / huoltosuhde ei ole tosiasiallinen
- kasvattilapsisuhteen edellytykset eivät täyty
- toimeentulo ei ole turvattu
- oleskeluluvan saamisen yleiset edellytykset eivät täyty.

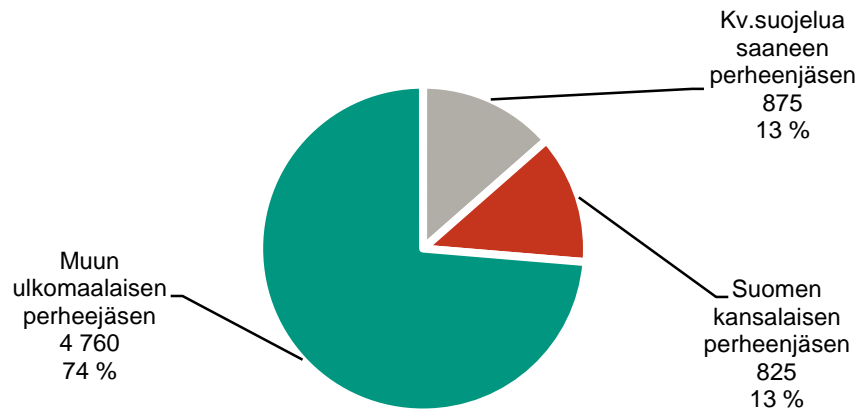
Alla olevassa taulukossa on kuvattu päätösten jakautuminen eri hakuperusteiden mukaan.

Myönteiset perhesidepäätökset hakuperusteittain 2011–2013

Tietty ryhmät hakuperusteen mukaan		Myönteiset päätökset		
		2011	2012	2013
Kansainvälistä suojelua saaneen perheenjäsen	huoltaja	0	1	1
	lapsi	319	500	674
	muu omainen	126	43	38
	puoliso	57	107	162
Yhteensä	502	651	875	
Suomen kansalaisen perheenjäsen	huoltaja	3	7	18
	lapsi	9	13	28
	muu omainen	8	17	7
	puoliso	683	576	772
Yhteensä	703	613	825	
Muun ulkomaalaisen perheenjäsen	huoltaja	4	2	12
	lapsi	2 729	2 685	2 907
	muu omainen	93	45	15
	puoliso	1 778	1 767	1 826
Yhteensä	4 604	4 499	4 760	
Kaikki yhteensä		5 809	5 768	6 460




Myönteiset perhesidepäätökset hakuperusteen mukaan 2013

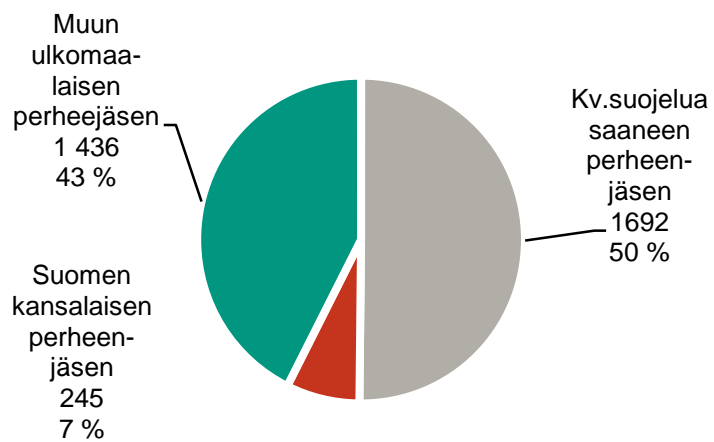



Kielteiset perhesidepäätökset hakuperusteittain 2011–2013

Tiettyt ryhmät hakuperusteen mukaan		Kielteiset päätökset		
		2011	2012	2013
Kansainvälistä suojelua saaneen perheenjäsen	huoltaja	0	63	156
	lapsi	103	310	337
	muu omainen	869	826	1019
	puoliso	38	137	180
	Yhteensä	1 010	1 336	1 692
Suomen kansalaisen perheenjäsen	huoltaja	2	2	6
	lapsi	1	5	10
	muu omainen	20	52	62
	puoliso	188	141	167
	Yhteensä	211	200	245
Muun ulkomaalaisen perheenjäsen	huoltaja	3	24	24
	lapsi	591	639	510
	muu omainen	751	683	339
	puoliso	612	551	563
	Yhteensä	1 957	1 897	1 436
Kaikki yhteensä		3 178	3 433	3 373



Kielteiset perhesidepäätökset hakuperusteen mukaan 2013





6. Työ

Ulkomaalainen, joka aikoo tehdä ansiotyötä Suomessa, tarvitsee siihen pääsääntöisesti oleskeluluvan. *Työntekijän oleskelulupa* on työnteon perusteella myönnettävä oleskelulupa, joka oikeuttaa työntekoon luvassa mainitulla ammattialalla tai vaihtoehtoisesti tietyn työnantajan palveluksessa. Lupaa on haettava silloin, kun työteko ei ole mahdollista muun oleskeluluvan nojalla. Työntekijän oleskelulupaan liittyy kaksivaiheinen harkinta:

1. Työ- ja elinkeinotoimisto harkitsee ensin osapäätöksessään luvan työvoimapolitiittiset ja toimeentuloon liittyvät edellytykset, eli tekee työntekoa ja toimeentuloa koskevan harkinnan.
2. Tämän jälkeen Maahanmuuttovirasto myöntää ensimmäisen työntekijän oleskeluluvan, ellei sen myöntämiselle ole laissa säädettyjä esteitä.

Itsenäistä elinkeinoa tai ammattia Suomessa harjoittavan on puolestaan haettava *elinkeinoharjoittajan oleskelulupaa*.

Työntekijän oleskeluluvan lisäksi ulkomaalainen voi työskennellä Suomessa *muulla työnteon perusteella myönnettävällä oleskeluluvalla* kuten esimerkiksi erityisasiantuntijana, tutkijana, harjoittelijana jne. Hakemuksen ratkaisee tällöin Maahanmuuttovirasto ilman työ- ja elinkeinotoimiston osapäätöstä ja työvoimapolitiittista harkintaa.

Erityisasiantuntijat ovat yksi suurimmista ryhmistä, jotka eivät tarvitse työntekijän oleskelulupaa työskenneläkseen Suomessa. Erityisasiantuntijoita ovat esimerkiksi IT-alan erityisosaajat, korkeakoulututkinnon suorittaneet jonkin erityisalan osaajat tai muut korkeakoulututkinnon suorittaneet henkilöt, jotka tulevat erityistä ammattitaitoa vaativaan tehtävään.

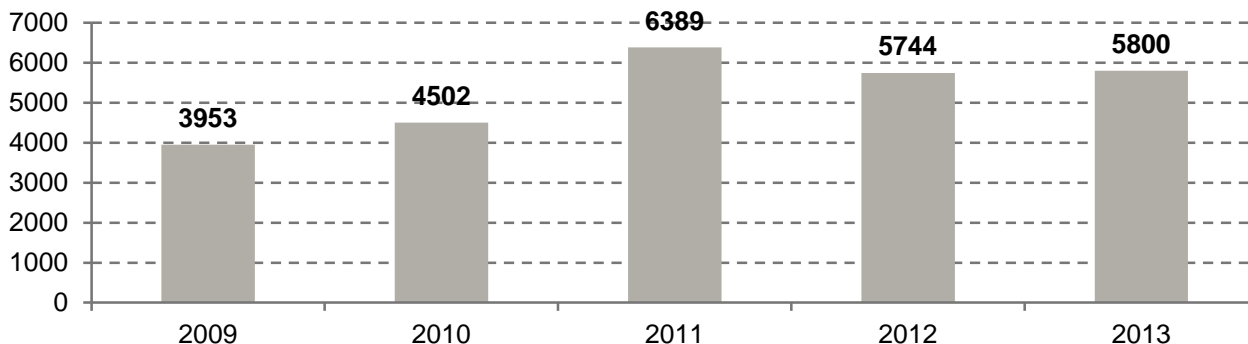
6.1. Työperusteiset oleskelulupahakemukset

Vuonna 2013 tuli vireille 5 800 oleskelulupahakemusta työnteon perusteella.

- Näistä 3 305 eli 57 % oli osaratkaisua edellyttäviä työntekijän oleskelulupahakemuksia.
- Erityisasiantuntijoiden oleskelulupahakemuksia pantiin vireille yhteensä 985
- Muita työperusteisia hakemuksia pantiin vireille yhteensä 1 500.

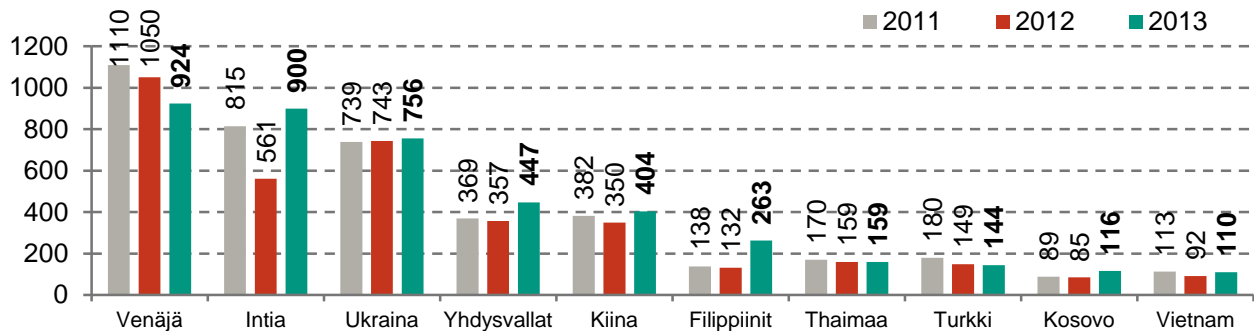
Edellisvuonna työperusteisia hakemuksia tuli vireille 5 744, eli hakemusten määrä pysyi lähes samana aikaisempaan vuoteen verrattuna.

Vireille tulleet työperusteiset hakemukset 2009–2013





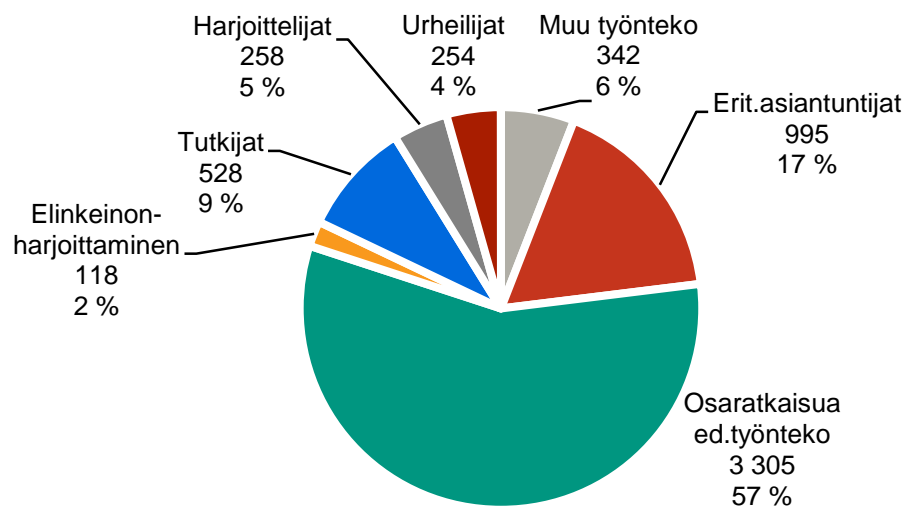
Vireille tulleet työperusteiset hakemukset 10 suurinta ryhmää vuonna 2013 sekä samat ryhmät vuosina 2011 ja 2012



Vireille tulleet työperusteiset hakemukset vuosina 2011–2013 hakijamäärät hakuperusteen mukaan

Tietyt ryhmät hakuperusteen mukaan	2011	2012	2013
Osaratkaisua edellyttävä työnteko	3 967	3 353	3 305
Elinkeinonharjoittaminen	103	165	118
Tutkijat	526	489	528
Harjoittelijat	174	200	258
Urheilijat	254	268	254
Muu työnteko	612	521	342
Erytysasiantuntijat	856	748	995
Kaikki yhteensä	6 492	5 744	5 800

Vireille tulleet työperusteiset hakemukset hakuperusteen mukaan 2013

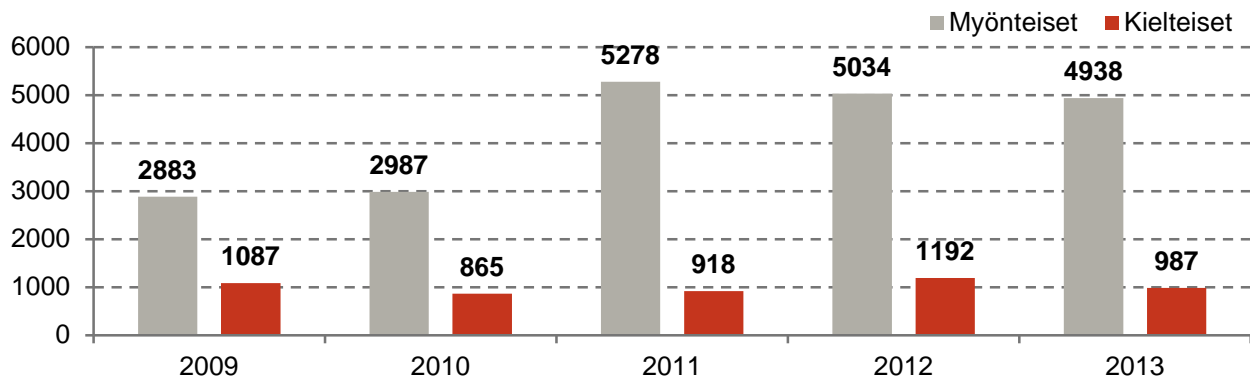




6.2. Työnteon perusteella tehdyt päätökset

2013 myönnettiin 4 938 oleskelulupaa työnteon perusteella. Myönteisten päästen osuus oli 83 %. Kielteisiä päätöksiä tehtiin 987 (17 %). Työnteon perusteella tehdyistä päätöksistä osaratkaisua edellyttäviä päätöksiä oli 3 456, joista myönteisiä oli 2 600 (69 %).

Työperusteiset päätökset 2009–2013 myönteiset ja kielteiset



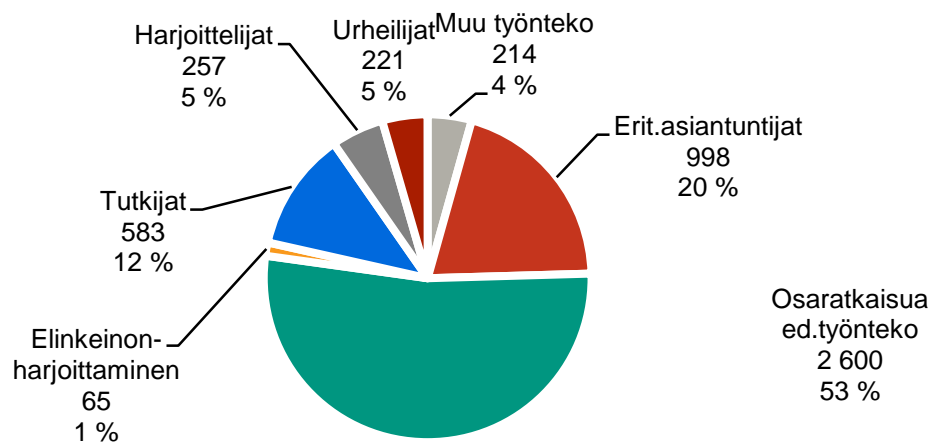
Eniten työntekijän oleskelulupia (osaratkaisua edellyttävä työnteko) myönnettiin ukrainalaisille (677), venäläisille (609), filippiiniläisille (204), kiinalaisille (113) ja thaimaalaisille (109) hakijoille.

Eniten oleskelulupia erityisasiantuntijuuden perusteella myönnettiin intialaisille (752), yhdysvaltalaisille (63), kiinalaisille (51) ja venäläisille (39).

Eniten oleskelulupia muun työnteon perusteella myönnettiin yhdysvaltalaisille (298), kiinalaisille (169) ja venäläisille (134) hakijoille. Tässä ryhmässä ovat mukana mm. harjoittelijoiden, tutkijoiden, urheilijoiden, valmentajien ja elinkeinonharjoittajien oleskelulupapäätökset.

**Myönteiset työperusteiset päätökset hakuperusteittain 2011–2013**

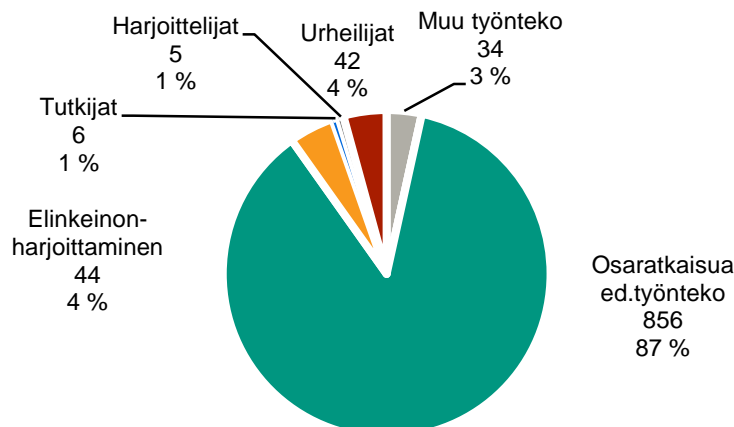
Tietty ryhmät hakuperusteen mukaan	Myönteiset päätökset		
	2011	2012	2013
Osaratkaisua edellyttävä työnteko	3 030	2 992	2 600
Elinkeinonharjoittaminen	55	61	65
Tutkijat	522	544	583
Harjoittelijat	171	211	257
Urheilijat	169	224	221
Muu työnteko	504	225	214
Erytysasiantuntijat	883	777	998
Kaikki yhteensä	5 334	5 034	4 938

Myönteiset työperusteiset päätökset hakuperusteen mukaan 2013**Kielteiset työperusteiset päätökset hakuperusteittain 2011–2013**

Tietty ryhmät hakuperusteen mukaan	Kielteiset päätökset		
	2011	2012	2013
Osaratkaisua edellyttävä työnteko	865	1 070	856
Elinkeinonharjoittaminen	54	47	44
Tutkijat	0	0	6
Harjoittelijat	0	6	5
Urheilijat	14	45	42
Muu työnteko	41	22	34
Erytysasiantuntijat	1	2	0
Kaikki yhteensä	966	1 192	987



Kielteiset työperusteiset päätökset hakuperusteen mukaan 2013



7. Keskimääräiset käsittelyajat

Keskimääräinen käsittelyaika lasketaan hakemuksen vireillepanosta ensimmäiseen ratkaisuun. Keskimääräisissä käsittelyajoissa on mukana eri viranomaisten työ oleskelulupaprosessissa. Oleskelulupahakemus pannaan vireille ulkomailla Suomen edustustossa ja Suomessa poliisin toimipisteessä.

Ensimmäiset oleskelulupahakemukset käsitellään ja ratkaistaan Maahanmuuttovirastossa.

Työntekijän ja elinkeinonharjoittajan kaksivaiheisiin oleskelulupaprosesseihin liittyy työ- ja elinkeinotoimistojen (työntekijät) ja ELY-keskusten (elinkeinonharjoittajat) osapäätökset.

Maahanmuuttoviraston päätökset annetaan tiedoksi hakijoille joko

- postitse
- Suomessa poliisin toimesta
- ulkomailla edustuston toimesta.

Vuonna 2012 sähköinen asiointi lyhensi merkittävästi opiskelun perusteella vireille pantujen hakemusten keskimääräisiä käsittelyaikoja. Opiskelijan oleskelulupaa on voinut hakea sähköisesti vuoden 2012 alusta. Syksyllä 2012 palvelu laajeni koskemaan myös työperusteisia oleskelulupia sekä poliisin vastuulle kuuluvia työn tai opiskelun perusteella haettavia jatkolupia.

Sähköinen asiointi ei vielä ole vaikuttanut muiden kuin opiskelijahakemusten käsittelyaikoihin, koska hakemuksia on jätetty muulla kuin opiskelun perusteella vähän. Sähköisen asiointin kautta jätettiin vuonna 2013 yhteensä 762 ensimmäistä työperusteista oleskelulupaa koskevaa hakemusta.

**Keskimääräiset käsittelyajat (vrk) 2011–2013**
Käsittelyajat hakuperusteen mukaan

Tiettyt ryhmät hakuperusteen mukaan		2011	2012	2013
Perhe	Kv. suojelua saaneen perheenjäsenet	625	501	428
	Suomen kansalaisen perheenjäsenet	140	122	110
	Muun ulkomaalaisen perheenjäsenet	265	256	146
Työ	Elinkeinonharjoittaminen	351	262	263
	Erytisiasiantuntija	29	27	14
	Erytisiasiantuntija, sininen kortti		41	12
	Harjoittelija	27	25	17
	Osaratkaisua edellyttävä työnteko	108	110	90
	Tieteellinen tutkimus	28	22	20
	Urheilu ja valmentaminen	71	63	36
	Muu työnteko	68	66	62
	Opiskelu		38	20
Paluumuutto	Paluumuuttaja	192	230	287
	Entinen Suomen kansalainen, suomalainen syntyperä	480	425	365
Muut	Adoptio	3	263	233
	Au pair	75	56	43
	Ihmiskaupan uhrin oleskelulupa	24	146	122
	Muu peruste	270	263	233

Lähde: Sähköinen asiankäsittelyjärjestelmä UMA