

17.7.2014

MAAHANMUUTTOVIRASTO

MIGRATIONSVERKET

FINNISH IMMIGRATION SERVICE

OLESKELULUVAT 1.1.–30.6.2014

1. Johdanto

Tilastokatsauksessa kuvataan 1.1.–30.6.2014 vireille tulleiden ensimmäisten oleskelulupahakemusten ja Maahanmuuttovirastossa tehtyjen päätösten jakautumista hakijan esittämän hakuperusteen ja kansalaisuuden mukaan. Vertailukohteena ovat pääsääntöisesti vuoden 2013 vastaavan ajan kokonaisluvut.

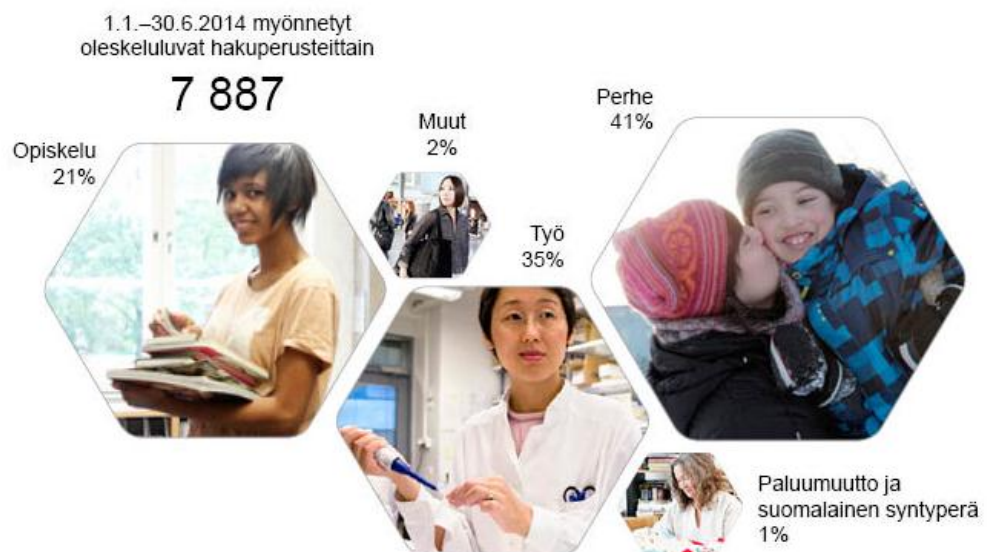
1.1. Katsauksessa vain Maahanmuuttoviraston käsittelemät oleskeluluvat

Tässä katsauksessa kuvataan vain Maahanmuuttoviraston oleskelulupatilastoja. Maahanmuuttovirasto myöntää ensimmäisen oleskeluluvan ulkomailla olevalle ulkomaalaiselle ja ilman oleskelulupaa Suomeen saapuneelle ulkomaalaiselle ulkomaalaislaissa tarkemmin säädetyillä perusteilla.

Valtaosa katsauksessa käsiteltävistä oleskelulupahakemuksista ratkaistaan Maahanmuuttoviraston maahanmuuttoyksikössä. Katsauksessa ei käsitellä kansainväliseen suojeluun liittyviä oleskelulupia (näistä erillinen tilastokatsaus), jotka ratkaistaan Maahanmuuttoviraston turvapaikkayksikössä.

Poliisin toimivaltaan kuuluu muun muassa

- ensimmäisen oleskeluluvan myöntäminen Suomen kansalaisen Suomessa ollevalle perheenjäsenelle sekä tämän alaikäiselle naimattomalle lapselle
- uuden määräaikaisen oleskeluluvan myöntäminen (jatkoluvat)
- pysyvän oleskeluluvan myöntäminen
- pitkään oleskelleen kolmannen maan kansalaisen EU-oleskeluluvan myöntäminen ja
- unionin kansalaisten oleskeluoikeuden rekisteröinti ja oleskelukortin myöntäminen unionin kansalaisen perheenjäsenille.



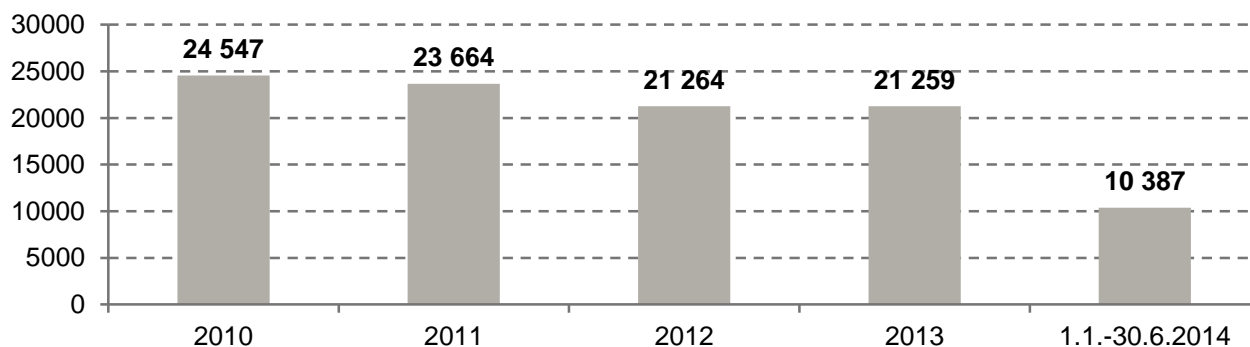


2. Vireille tulleet oleskelulupahakemukset

1.1.–30.6.2014 vireille tuli oleskelulupahakemuksia eri perusteilla yhteensä 10 387, kun hakemusten määrä vuoden 2013 vastaavana aikana oli 9 635. Vireille tulleiden hakemusten määrä on lisääntynyt 7 %.

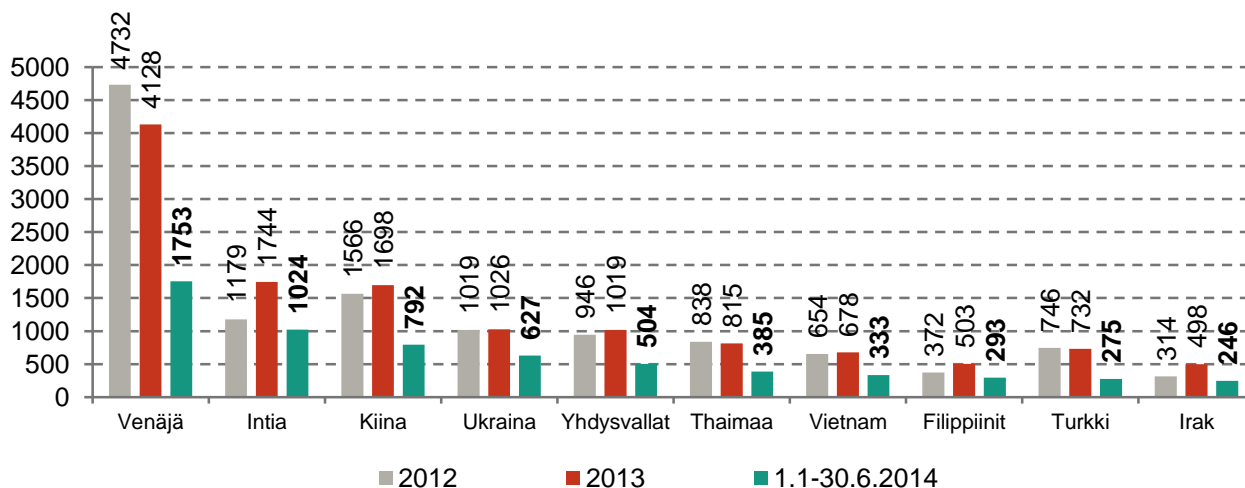
Kaikissa tilanteissa oleskelulupahakemuksia ei välttämättä ratkaista, sillä perusteella, jolla ne on pantu vireille.

Vireille tulleet oleskelulupahakemukset 2010–2013 ja 1.1.–30.6.2014



Eniten oleskelulupia 1.1.–30.6.2014 hakivat venäläiset (1 753), intialaiset (1 024) ja kiinalaiset (792). Vuoden 2013 vastaavan ajanjakson suurimmat hakijakansalaisuudet olivat venäläiset (1 832), intialaiset (951) ja kiinalaiset (687).

Vireille tulleet oleskelulupahakemukset 10 suurinta ryhmää 1.1.–30.6.2014 sekä samat ryhmät vuosina 2012 ja 2013



Eniten oleskelulupahakemuksia pantiin vireille perhesiteen perusteella, yhteensä 4 445 eli 43 % kaikista hakemuksista. Toiseksi eniten oleskelulupia haettiin työn perusteella, yhteensä 3 042 hakemusta (29 %). Kolmanneksi eniten oleskelulupia haettiin opiskelun perusteella, yhteensä 2 512 hakemusta (24 %).

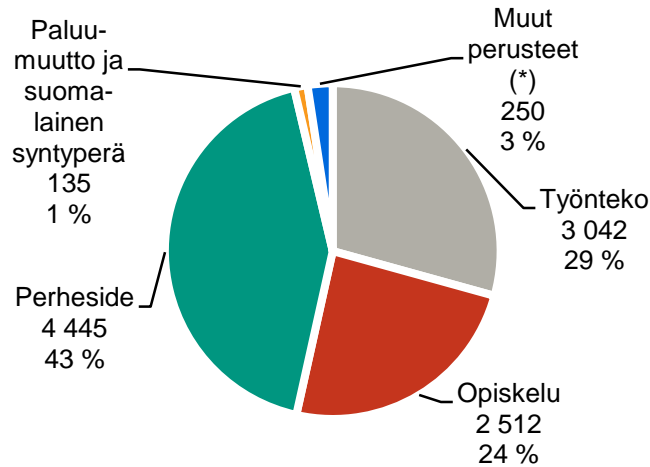
Seuraavissa taulukoissa kuvataan vireille tulleiden oleskelulupahakemusten määrää hakuperusteittain.

**Vireille tulleet oleskelulupahakemukset vuonna 2013, 1.1.–30.6.2013 ja 1.1.–30.6.2014
Hakijamäärät hakuperusteen mukaan**

Tietyt ryhmät hakuperusteen mukaan		2013	1.1.–30.6. 2013	1.1.–30.6. 2014
Perhe	Kv. suojelua saaneen perheenjäsenet	594	295	334
	Suomen kansalaisen perheenjäsenet	2 744	1 244	1 341
	Muun ulkomaalaisen perheenjäsenet	5 612	2 635	2 770
	Yhteensä	8 950	4 174	4 445
Työ	Elinkeinonharjoittaminen	118	52	49
	Erytisiasiantuntija	985	512	596
	Erytisiasiantuntija, sininen kortti	10	7	1
	Harjoittelija	258	146	157
	Osaratkaisua edellyttävä työnteko	3 305	1 824	1 730
	Tieteellinen tutkimus	528	231	281
	Urheilu ja valmentaminen	254	81	111
	Muu työnteko	342	183	117
	Yhteensä	5 800	3 036	3 042
Opiskelu	5 755	2 129	2 512	
Paluumuutto	Paluumuuttaja	250	84	108
	Entinen Suomen kansalainen, suomalainen syntyperä	67	36	27
Yhteensä	317	120	135	
Muut	Muu peruste	335	130	198
	Adoptio	33	19	18
	Au pair	67	27	34
	Ihmiskaupan uhrin oleskelulupa	2	0	0
Yhteensä	437	176	250	
Kaikki yhteensä		21 259	9 635	10 384



Vireille tulleet oleskelulupahakemukset hakuperusteittain 1.1.–30.6.2014



Sähköisen asioinnin kautta pantiin 1.1.–30.6.2014 vireille 2 932 ensimmäistä oleskelulupaa koskevaa hakemusta. Sähköisesti vireille jätetyistä hakemuksista suurin osa tehtiin opiskelun perusteella.

Sähköisen asioinnin kautta pantiin vireille 28 % kaikista ensimmäisistä oleskeluluvista (2 932 hakemusta) ensimmäisen puolivuotiskauden aikana. Perhesiteen perusteella haettavia oleskelulupia ei kuitenkaan ole vielä mahdollista panna vireille sähköisesti. Opiskelijan ensimmäisissä oleskeluluvissa sähköisten hakemusten osuus oli 74 % (1 858 hakemusta). Työperusteisissa ensimmäisissä oleskeluluvissa sähköisten hakemusten osuus oli 35 % (1 060 hakemusta).

3. Oleskelulupapäätökset

Maahanmuuttovirastossa tehtiin 1.1.–30.6.2014 yhteensä 9 509 ensimmäistä oleskelulupaa koskevaa päätöstä alla mainituilla hakuperusteilla. Luvussa ovat mukana vain myönteiset ja kielteiset päätökset (eivät raukeamis- ja peruuttamispäätökset). Kun mukaan lasketaan myönteisten ja kielteisten päätösten lisäksi myös raukeamis- ja peruuttamispäätökset, päätöksiä tehtiin yhteensä 9 909 (2013: 10 897).

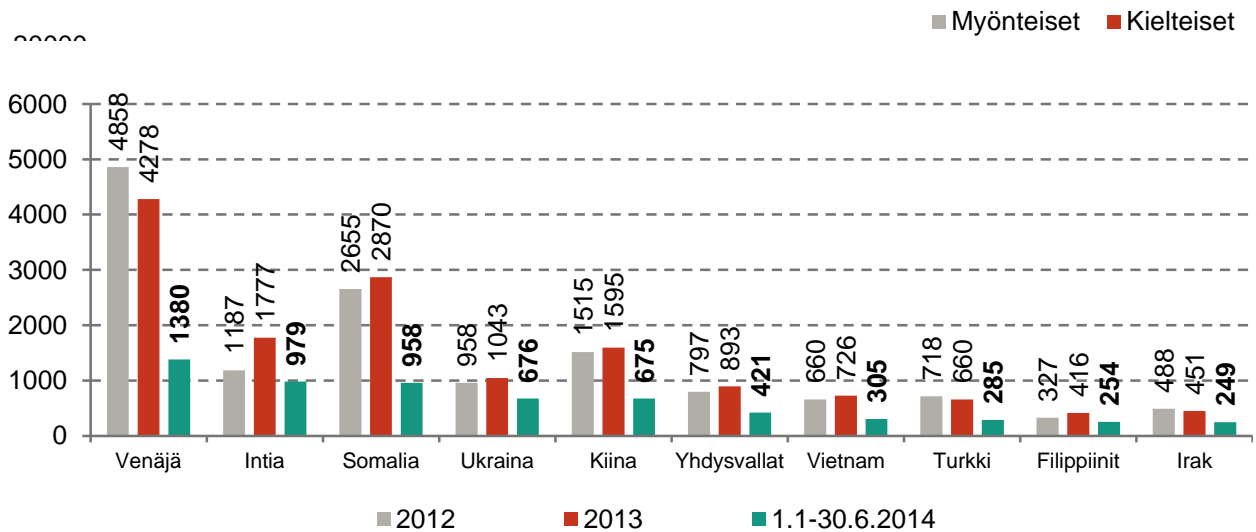
Myöhemmin tässä katsauksessa käsitellään päätösmäärästä puhuttaessa myönteisten ja kielteisten päätösten yhteismäärää, ellei toisin mainita.

1.1.–30.6.2014 tehtiin yhteensä 7 887 myönteistä päätöstä, mikä on 83 % kaikista päätöksistä. Kielteisiä päätöksiä tehtiin 1 622, mikä on 17 % tehdyistä päätöksistä. Vuoden 2013 vastaavana ajankohtana myönteisiä ja kielteisiä päätöksiä tehtiin yhteensä 10 120 ja näistä 7 494 (74 %) oli myönteisiä ja 2 626 (26 %) kielteisiä. Ensimmäisen puolivuotiskauden aikana myönteisten päätösten osuus on kasvanut 9 % viime vuoteen verrattuna.

Eniten oleskelulupia myönnettiin venäläisille (1 252), intialaisille (954), ukrainalaisille (650), kiinalaisille (631) ja yhdysvaltalaisille (402).



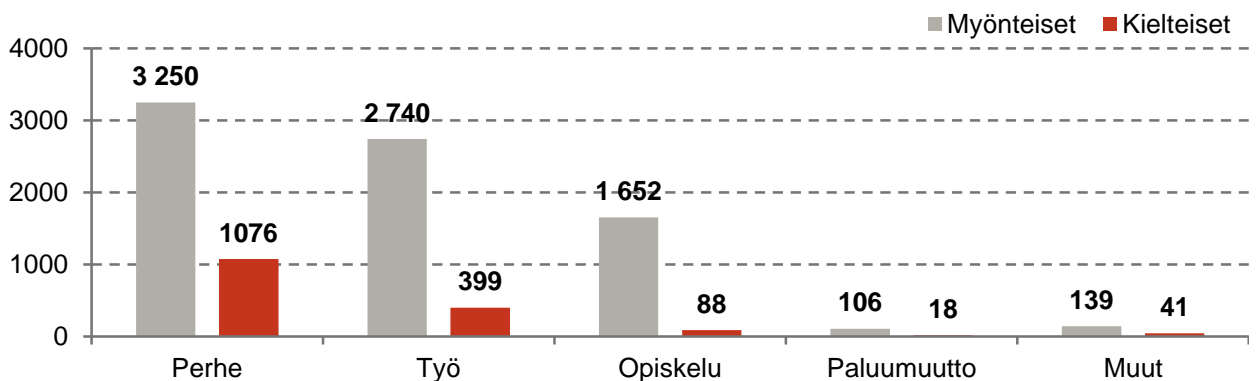
Oleskelulupapäätökset 2012–2013 ja 1.1.–30.6.2014 Myönteiset ja kielteiset



Oleskelulupapäätökset 10 suurinta ryhmää 1.1.–30.6.2014 sekä samat ryhmät vuosina 2012 ja 2013

Eniten oleskelulupia myönnettiin perhesiteen perusteella, yhteensä 3 250, mikä on 41 % kaikista myönnetyistä oleskeluluvista. Toiseksi eniten lupia myönnettiin työn perusteella, yhteensä 2 740 (35 %).

Oleskelulupapäätökset hakuperusteittain 1.1.–30.6.2014 Myönteiset ja kielteiset päätökset



* Kohta "Muut perusteet" koostuu mm. adoption, au pair -sopimuksen, seurustelusuhteen ja yksilöllisten syiden perusteella haetuista oleskelulupahakemuksista.

Alla olevista päätöksiä kuvaavista taulukoista ja katsauksen luvuista 4–6 ilmenevät tarkemmin myönnettyjen lupien määrät.

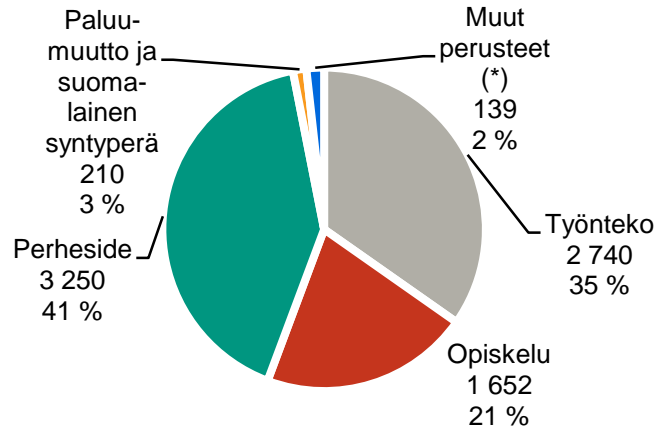
**Myönteiset oleskelulupapäätökset hakuperusteittain
2013, 1.1.–30.6.2013 ja 1.1.–30.6.2014**

Tiettyt ryhmät hakuperusteen mukaan		Myönteiset päätökset		
		2013	1.1.–30.6. 2013	1.1.–30.6. 2014
Perhe	Kv. suojelua saaneen perheenjäsenet	875	442	510
	Suomen kansalaisen perheenjäsenet	825	382	585
	Muun ulkomaalaisen perheenjäsenet	2 919	2331	2 155
	Yhteensä	4 619	3 155	3 250
Työ	Elinkeinonharjoittaminen	65	14	44
	Erytisiantuntija	991	535	595
	Erytisiantuntija, sininen kortti	7	3	1
	Harjoittelija	257	158	158
	Osaratkaisua edellyttävä työnteko	2 600	1 513	1 510
	Tieteellinen tutkimus	583	226	243
	Urheilu ja valmentaminen	221	59	112
	Muu työnteko	214	107	77
Yhteensä	4 938	2 615	2 740	
Opiskelu		5 426	1 410	1 652
Paluumuutto	Paluumuuttaja	314	144	83
	Entinen Suomen kansalainen, suomalainen syntyperä	103	64	23
Yhteensä		417	208	106
Muut	Muu peruste	172	67	97
	Adoptio	29	17	18
	Au pair	60	21	23
	Ihmiskaupan uhrin oleskelulupa	1	1	1
Yhteensä		262	106	139
Kaikki yhteensä		17 503	7 494	7 887

* Tarkat tilastot myönnettyistä erityisiantuntijan sinisistä korteista on tarvittaessa tiedusteltava Maahanmuuttovirastosta erikseen



Myönteiset oleskelulupapäätökset hakuperusteittain 1.1.–30.6.2014

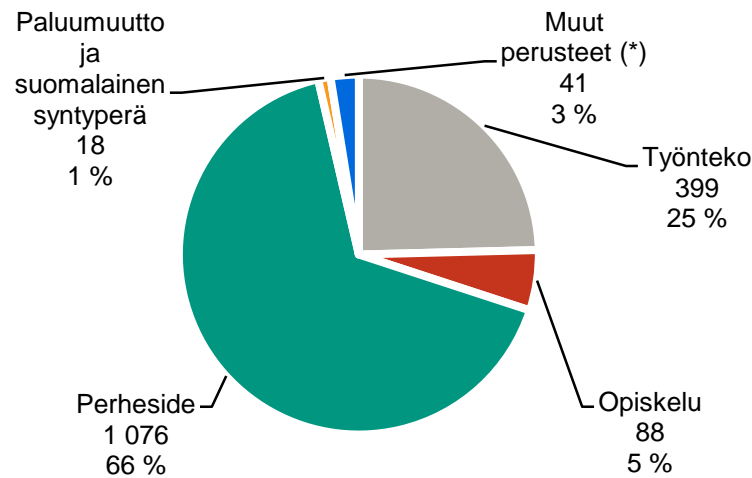


Kielteiset oleskelulupapäätökset hakuperusteittain 2013, 1.1.–30.6.2013 ja 1.1.–30.6.2014

Tietyt ryhmät hakuperusteen mukaan		Kielteiset päätökset		
		2013	1.1.–30.6. 2013	1.1.–30.6. 2014
Perhe	Kv. suojelua saaneen perheenjäsenet	1 692	1 047	564
	Suomen kansalaisen perheenjäsenet	245	117	78
	Muun ulkomaalaisen perheenjäsenet	1 436	759	434
	Yhteensä	3 373	1 923	1 076
Työ	Elinkeinonharjoittaminen	44	20	16
	Erytisiantuntija	0	0	2
	Erytisiantuntija, sininen kortti	0	0	0
	Harjoittelija	5	2	16
	Osaratkaisua edellyttävä työnteko	856	447	325
	Tieteellinen tutkimus	6	2	17
	Urheilu ja valmentaminen	42	11	13
	Muu työnteko	34	28	10
Yhteensä	987	510	399	
Opiskelu		304	51	88
Paluumuutto	Paluumuuttaja	95	29	11
	Entinen Suomen kansalainen, suomalainen syntyperä	68	30	7
Yhteensä		163	59	18
Muut	Muu peruste	172	82	37
	Adoptio	2	0	0
	Au pair	3	1	4
	Ihmiskaupan uhrin oleskelulupa	1	0	0
Yhteensä		178	83	41
Kaikki yhteensä		5 005	2 626	1 622



Kielteiset oleskelulupapäätökset hakuperusteittain 1.1.–30.6.2014



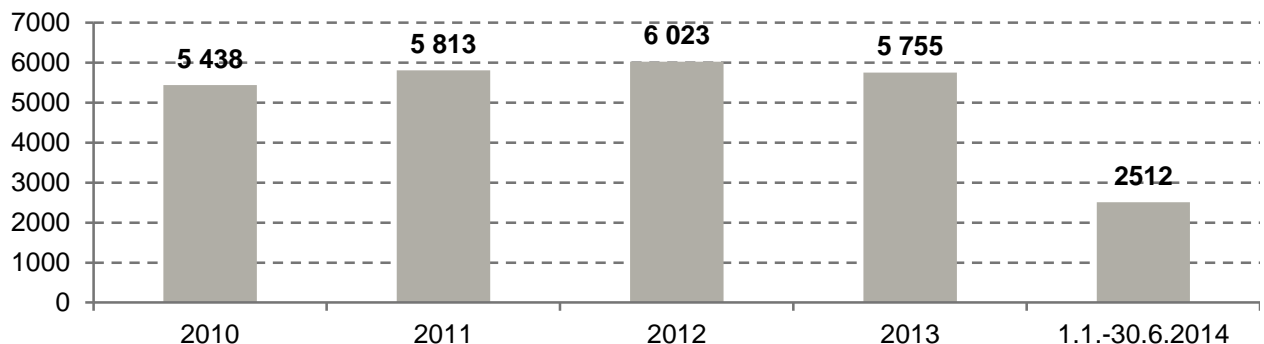
4. Opiskelu

4.1. Opiskelijan oleskelulupahakemukset

Opiskelijan oleskelulupahakemuksia tuli vireille 1.1.–30.6.2014 yhteensä 2 512. Viireille tulleiden opiskelijan oleskelulupahakemusten määrä lisääntyi edelliseen vuoteen verrattuna noin 15 % (ero 383 hakemusta). Myös sähköisten hakemusten osuus kaikista ensimmäisistä opiskelijan oleskelulupahakemuksista on kasvanut merkittävästi viime vuoteen verrattuna. Opiskelijan oleskelulupahakemuksista 1 858 jätettiin sähköisesti, mikä on 74 % kaikista opiskelijan oleskelulupahakemuksista.

Opiskelijan oleskelulupahakemukset keskittyvät vuosittain erityisesti kesäkuukausien ajalle (kesä–syyskuu), jolloin pannaan vireille noin 70–80 prosenttia koko vuoden hakemuksista. Puolivuotiskatsauksen perusteella ei voida vielä arvioida opiskelijahakemusten kokonaismäärää kuluvana vuonna.

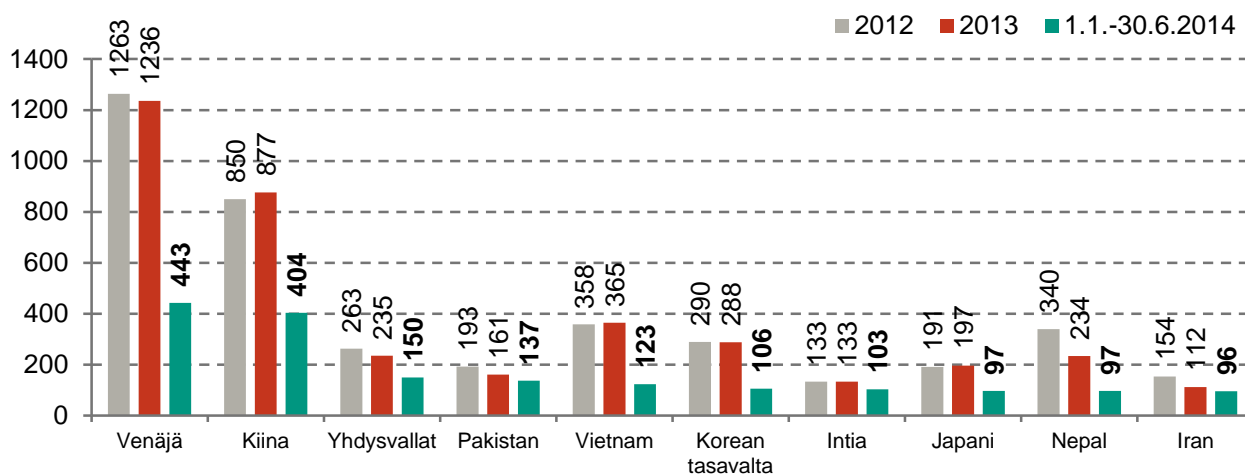
Vireille tulleet opiskelijan oleskelulupahakemukset 2010–2013 ja 1.1.–30.6.2014



Eniten oleskelulupia opiskelun perusteella 1.1.–30.6.2014 hakivat venäläiset (443), kiinalaiset (404) ja yhdysvaltalaiset (150).



Vireille tulleet opiskelijan oleskelulupahakemukset 10 suurinta ryhmää vuonna 1.1.–30.6.2014 sekä samat ryhmät vuosina 2012 ja 2013

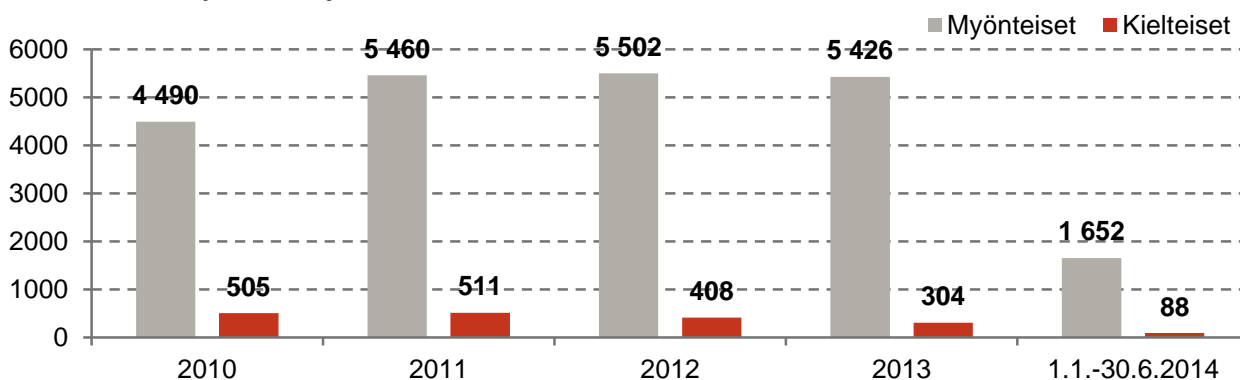


4.2. Opiskelijan oleskelulupapäätökset

Opiskelijan oleskelulupapäätöksiä tehtiin 1.1.–30.6.2014 yhteensä 1 740. Päätöksistä 95 % oli myönteisiä, yhteensä 1 652. Päätösmäärä pysyi lähes samana vuoteen 2013 verrattuna, jolloin päätöksiä tehtiin 1 461.

Kielteisen päätöksen opiskelijan oleskelulupahakemukseen sai 88 hakijaa (5 %). Kielteinen päätös tehdään useimmiten toimeentuloon liittyvien epäselvyyksien vuoksi.

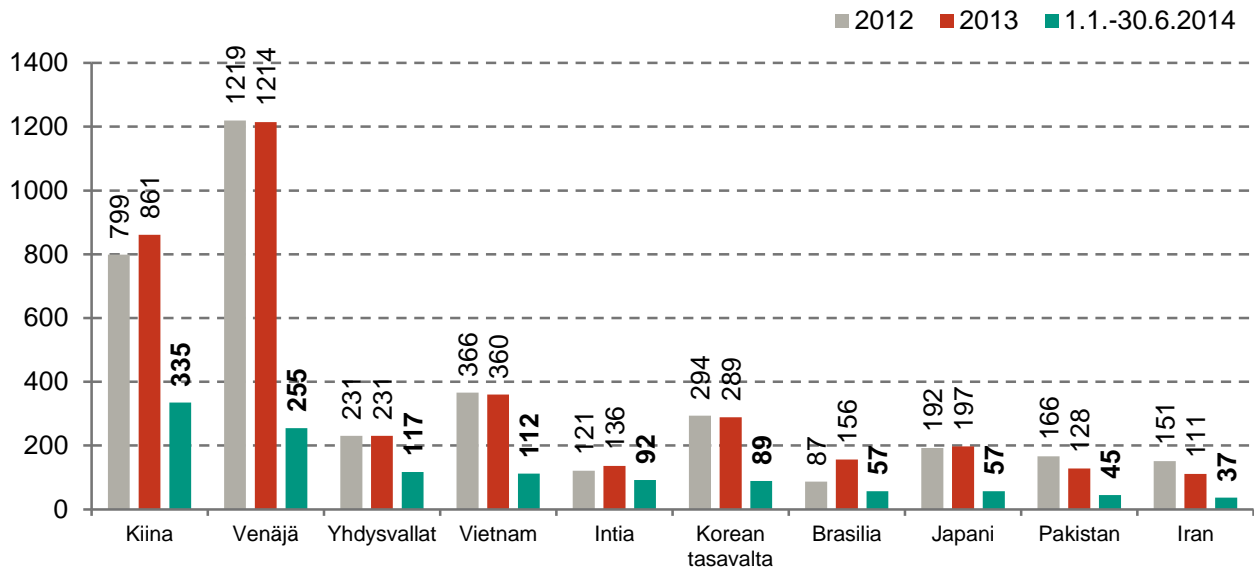
Opiskelijan oleskelulupapäätökset 2010–2013 ja 1.1.–30.6.2014 myönteiset ja kielteiset



Eniten opiskelijan oleskelulupia myönnettiin kiinalaisille (335), venäläisille (255) ja yhdysvaltalaisille (117).



Myönteiset opiskelijan oleskelulupapäätökset 10 suurinta ryhmää vuonna 1.1.–30.6.2014 sekä samat ryhmät vuosina 2012 ja 2013



5. Perhe

Ulkomaalaislain mukaisia Suomessa asuvan ulkomaalaisen ja Suomen kansalaisen perheenjäseniä ovat:

- aviopuoliso
- rekisteröity parisuhdekumppani
- avopuoliso (kahden vuoden yhdessä asumisen vaatimus, ellei yhteisessä huollossa olevaa lasta)
- alle 18-vuotias naimaton lapsi, jonka huoltaja Suomessa asuva henkilö on
- huoltaja, jos Suomessa asuva henkilö on alle 18-vuotias.

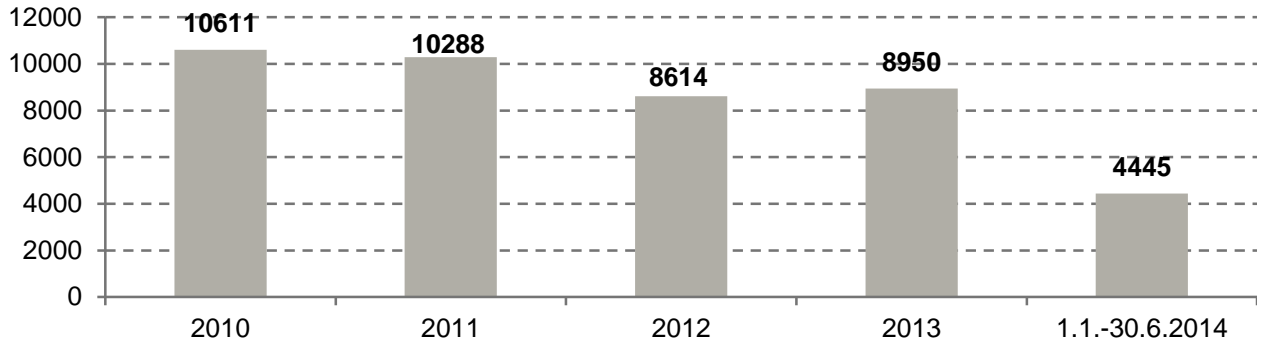
Perhesidehakemusten tilastoissa ovat mukana myös ydinperheen ulkopuoliset hakijat, muut omaiset, esimerkiksi täysi-ikäisen henkilön vanhemmat ja sisarukset.

5.1. Perhesidehakemukset

Perhesideperusteisia oleskelulupahakemuksia tuli vireille 1.1.–30.6.2014 yhteensä 4 445, kun määrä vuoden 2013 vastaavana ajanjaksona oli 4 174. Hakemusten määrä lisääntyi noin 6 % viime vuoden vastaavaan ajanjaksoon verrattuna.

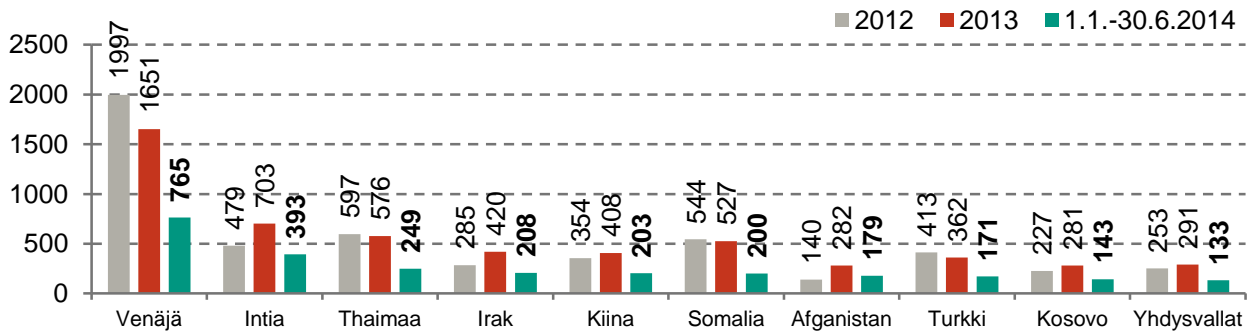


Vireille tulleet perhesidehakemukset 2010–2013 ja 1.1.–30.6.2014



Perhesiteen perusteella oleskelulupaa hakevien henkilöiden profiilissa ei ole kulu-
van vuoden aikana tapahtunut merkittäviä muutoksia viime vuoteen verrattuna.

**Vireille tulleet perhesidehakemukset
10 suurinta ryhmää vuonna 1.1.–30.6.2014 sekä samat ryhmät vuosina 2012 ja 2013**



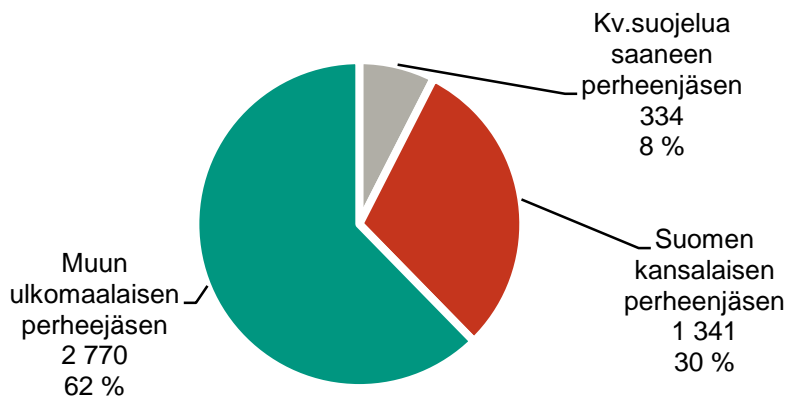
**Vireille tulleet perhesidehakemukset vuonna 2013, 1.1.–30.6.2013 ja 1.1.–30.6.2014
Hakijamäärät hakuperusteen mukaan**

Tietyt ryhmät hakuperusteen mukaan		2013	1.1.–30.6. 2013	1.1.–30.6. 2014
Kansainvälistä suojelua saaneen perheenjäsen	huoltaja	16	11	3
	lapsi	408	197	255
	muu omainen	73	38	23
	puoliso	97	49	53
Yhteensä		594	295	334
Suomen kansalaisen perheenjäsen	huoltaja	62	28	36
	lapsi	105	37	51
	muu omainen	86	56	36
	puoliso	2 491	1 123	1 218
Yhteensä		2 774	1 244	1 341
Muun ulkomaalaisen perheenjäsen	huoltaja	37	15	11
	lapsi	3 376	1 603	1 623
	muu omainen	129	56	60
	puoliso	2 070	961	1 076
Yhteensä		5 612	2 635	2 770



Kaikki yhteensä	8 950	4 174	4 445
------------------------	--------------	--------------	--------------

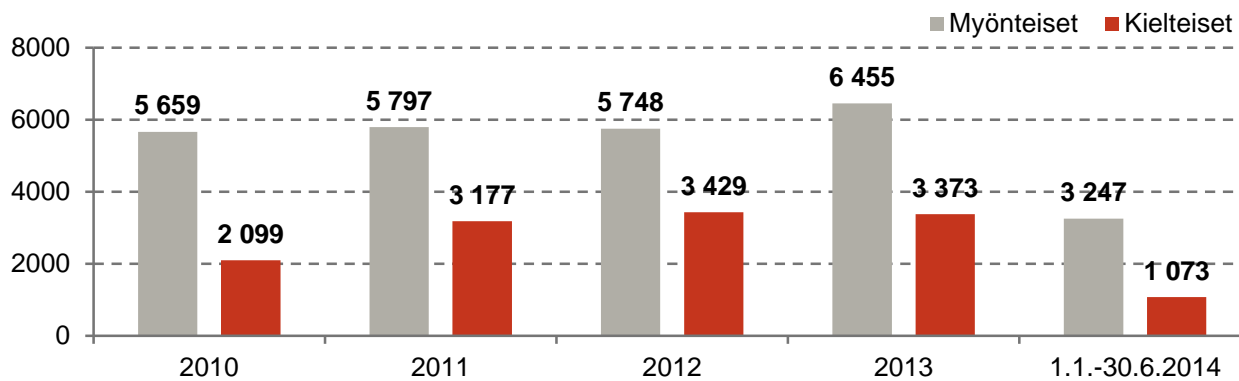
Vireille tulleet perhesidehakemukset hakuperusteen mukaan 1.1.–30.6.2014



5.2. Perhesidepäätökset

1.1.–30.6.2014 myönnettiin 3 247 oleskelulupaa perhesiteen perusteella, mikä on 75 % perhesidepäätöksistä. Kielteisiä päätöksiä tehtiin 1 073 (25 %).

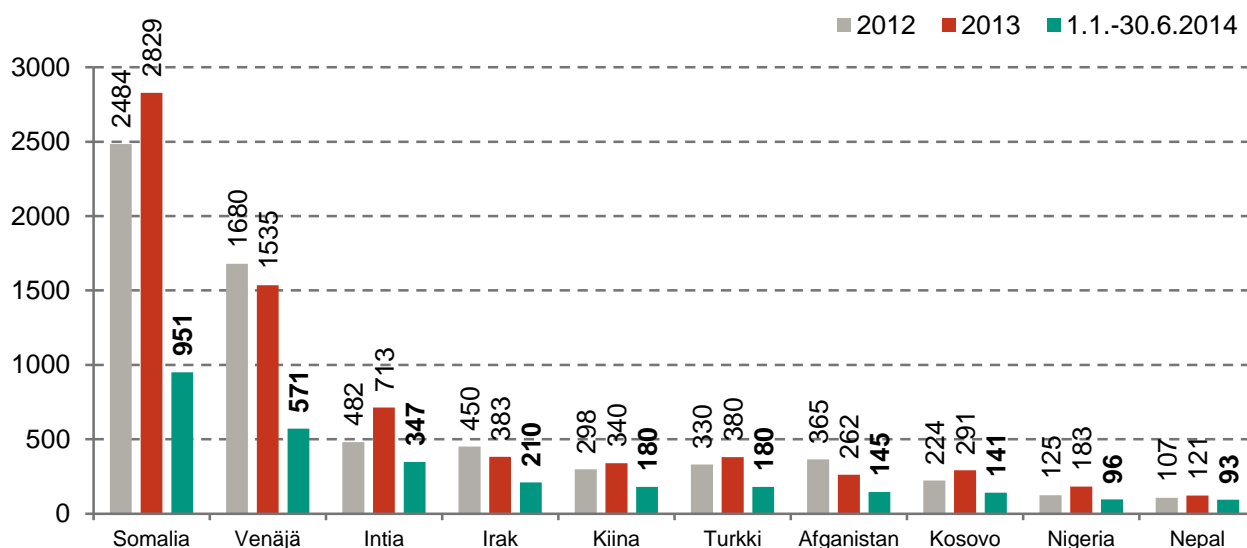
Perhesidepäätökset 2010–2013 ja 1.1.–30.6.2014 myönteiset ja kielteiset



Eniten perhesiteen perusteella myönnettiin oleskelulupia venäläisille (518), intialaisille (335) ja somalialaisille (333).

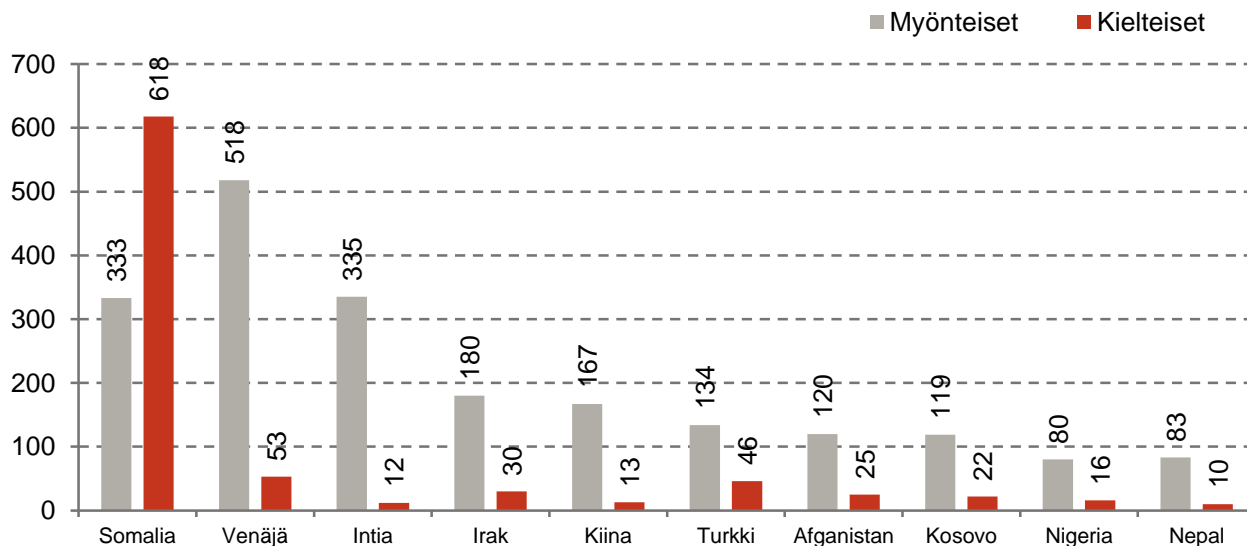


Perhesidepäätökset 10 suurinta ryhmää vuonna 1.1.–30.6.2014 sekä samat ryhmät vuosina 2012 ja 2013



Myönteisten ja kielteisten päätösten suhteet vaihtelevat huomattavasti eri kansalaisuuksien ja tarkemman hakuperusteen mukaan.

Myönteiset ja kielteiset perhesidepäätökset 10 suurinta ryhmää 1.1.–30.6.2014



Eniten oleskelulupia myönnettiin lapsille (1 782). Vähiten oleskelulupia myönnettiin ydinperheen ulkopuolisille muille omaisille (21).

Suomen kansalaisten perheenjäsenille tehtiin 663 päätöstä 1.1.–30.6.2014. Niistä myönteisiä oli 585 (89 %) ja kielteisiä 78 (11 %). Kansainvälistä suojelua saaneiden perheenjäsenille tehtiin 1 074 päätöstä, joista myönteisiä oli 510 (47 %) ja kielteisiä 564 (53 %). Muiden ulkomaalaisten perheenjäsenille tehtiin 2 589 päätöstä, joista myönteisiä oli 2 155 (83 %) ja kielteisiä oli 434 (17 %).



1.1.–30.6.2014 tehtiin 4 407 päätöstä perhesiteen perusteella jätettyihin oleskelulupahakemuksiin. Luvussa on mukana myönteiset ja kielteiset ratkaisut sekä raukeamis- ja peruuttamispäätökset. Vastaava luku vuonna 2013 oli 5 316.

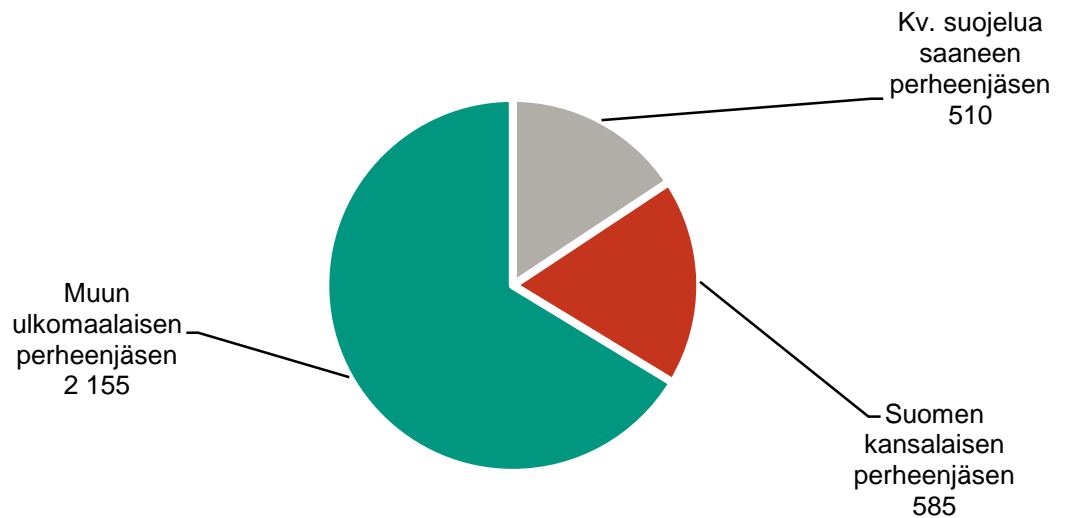
Syitä kielteisille perhesidepäätöksille ovat mm. seuraavat:

- perhesidettä ei pystytä todentamaan / se ei ole todellinen
- avioliitto ei todellinen (lumeliitto)
- huoltosuhde lapsen ja huoltajan välillä ei ole voimassa / se ei ole tosiasiallinen
- kasvattilapsisuhteen edellytykset eivät täyty
- toimeentulo ei ole turvattu
- oleskeluluvan saamisen yleiset edellytykset eivät täyty.

Alla olevassa taulukossa on kuvattu päätösten jakautuminen eri hakuperusteiden mukaan.

**Myönteiset perhesidepäätökset hakuperusteittain
2013, 1.1.–30.6.2013 ja 1.1.–30.6.2014**

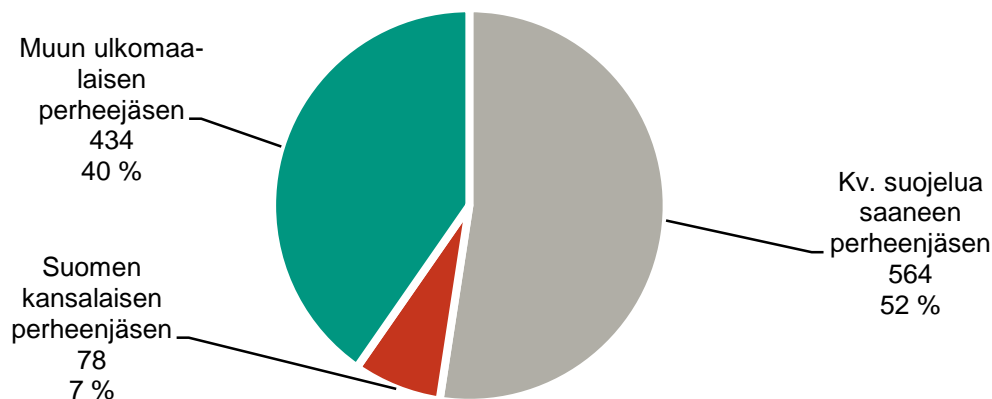
Tietyt ryhmät hakuperusteen mukaan		Myönteiset päätökset		
		2013	1.1.–30.6. 2013	1.1.–30.6. 2014
Kansainvälistä suojelua saaneen perheenjäsen	huoltaja	1	0	5
	lapsi	674	331	419
	muu omainen	38	27	8
	puoliso	162	84	78
Yhteensä	875	442	510	
Suomen kansalaisen perheenjäsen	huoltaja	18	6	13
	lapsi	28	10	24
	muu omainen	7	4	6
	puoliso	772	362	542
Yhteensä	825	382	585	
Muun ulkomaalaisen perheenjäsen	huoltaja	12	2	5
	lapsi	2 907	1 440	339
	muu omainen	15	5	7
	puoliso	1 826	884	807
Yhteensä	2 919	2 331	2 155	
Kaikki yhteensä		4 619	3 155	3 250

**Myönteiset perhesidepäätökset hakuperusteen mukaan 1.1.–30.6.2014****Kielteiset perhesidepäätökset hakuperusteittain
2013, 1.1.–30.6.2013 ja 1.1.–30.6.2014**

Tietyt ryhmät hakuperusteen mukaan		Kielteiset päätökset		
		2013	1.1.–30.6. 2013	1.1.–30.6. 2014
Kansainvälistä suojelua saaneen perheenjäsen	huoltaja	156	109	25
	lapsi	337	222	203
	muu omainen	1019	617	264
	puoliso	180	99	72
	Yhteensä	1 692	1 047	564
Suomen kansalaisen perheenjäsen	huoltaja	6	3	2
	lapsi	10	5	8
	muu omainen	62	23	27
	puoliso	167	86	41
	Yhteensä	245	117	78
Muun ulkomaalaisen perheenjäsen	huoltaja	24	10	6
	lapsi	510	280	198
	muu omainen	339	212	58
	puoliso	563	257	172
	Yhteensä	1 436	759	434
Kaikki yhteensä		3 373	1 923	1 076



Kielteiset perhesidepäätökset hakuperusteen mukaan 1.1.–30.6.2014



6. Työ

Ulkomaalainen, joka aikoo tehdä ansiotyötä Suomessa, tarvitsee yleensä työntekijän oleskeluluvan. Työntekijän oleskeluluvan myöntäminen on kaksivaiheinen prosessi:

1. Työ- ja elinkeinotoimisto harkitsee ensin osapäätöksessään luvan työvoimapoliittiset ja toimeentuloon liittyvät edellytykset, eli tekee työntekoa ja toimeentuloa koskevan harkinnan.
2. Tämän jälkeen Maahanmuuttovirasto myöntää ensimmäisen työntekijän oleskeluluvan, ellei sen myöntämiselle ole laissa säädettyjä esteitä.

Itsenäistä elinkeinoa tai ammattia Suomessa harjoittavan on puolestaan haettava elinkeinonharjoittajan oleskelulupaa.

Kaikkeen Suomessa tehtävään työhön ei kuitenkaan edellytetä työntekijän oleskelulupaa, vaan työtä voi tehdä oleskeluluvalla, joka myönnetään tiettyjä työtehtäviä varten. Erityisasiantuntijat ovat yksi suurimmista ryhmistä, jotka eivät tarvitse työntekijän oleskelulupaa työskennelläkseen Suomessa. Erityisasiantuntijoita ovat esimerkiksi IT-alan erityisosaajat, korkeakoulututkinnon suorittaneet jonkin erityisalan osaajat tai muut korkeakoulututkinnon suorittaneet henkilöt, jotka tulevat erityistä ammattitaitoa vaativaan tehtävään.

6.1. Työperusteiset oleskelulupahakemukset

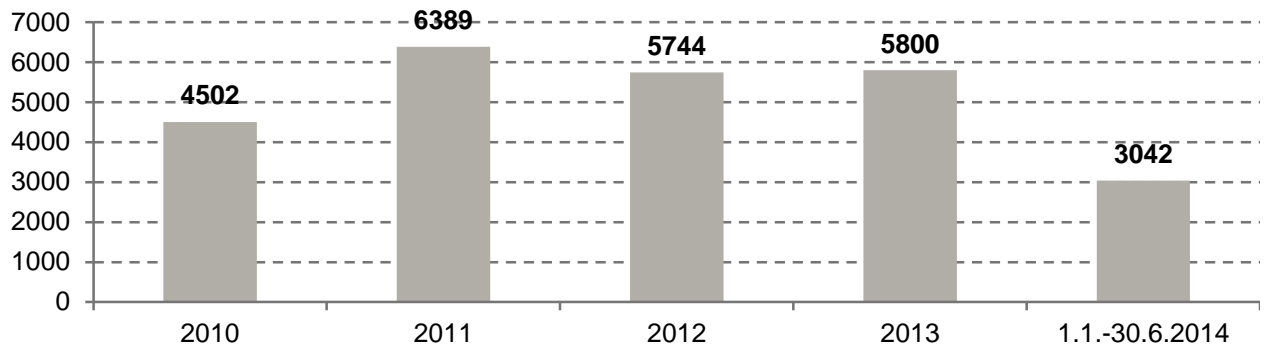
1.1.–30.6.2014 tuli vireille 3 042 oleskelulupahakemusta työnteon perusteella.

- Näistä 1 730 eli 57 % oli osaratkaisua edellyttäviä työntekijän oleskelulupahakemuksia.
- Erityisasiantuntijoiden oleskelulupahakemuksia pantiin vireille yhteensä 596 ja erityisasiantuntijan sinistä korttia haki 1 hakija.
- Muita työperusteisia hakemuksia pantiin vireille yhteensä 715.

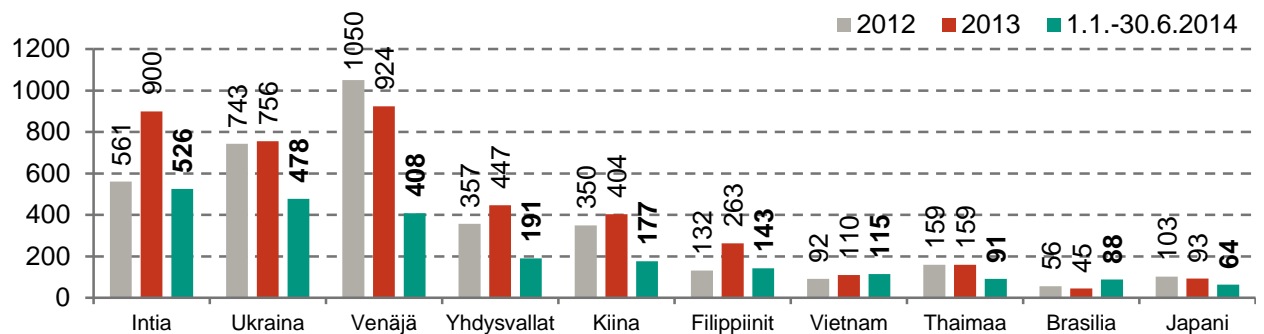
Edellisvuonna vastaavana aikana työperusteisia hakemuksia tuli vireille 3 036, eli hakemusten määrä pysyi lähes samana aikaisempaan vuoteen verrattuna.



Vireille tulleet työperusteiset hakemukset 2009–2012 ja 1.1.–30.6.2014



Vireille tulleet työperusteiset hakemukset 10 suurinta ryhmää vuonna 1.1.–30.6.2014 sekä samat ryhmät vuosina 2012 ja 2013

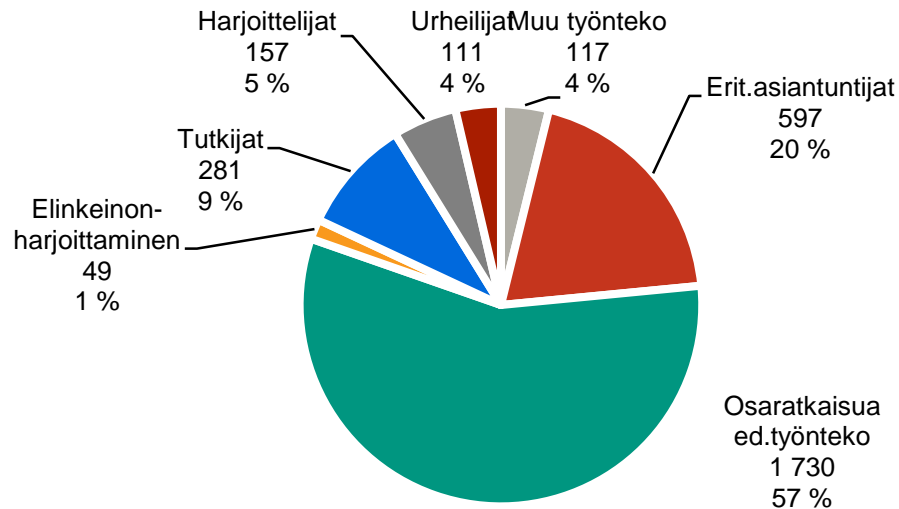


Vireille tulleet työperusteiset hakemukset vuonna 2013, 1.1.–30.6.2013 ja 1.1.–30.6.2014 hakijamäärät hakuperusteen mukaan

Tietyt ryhmät hakuperusteen mukaan	2013	1.1.–30.6. 2013	1.1.–30.6. 2014
Osaratkaisua edellyttävä työnteko	3 305	1 824	1 730
Elinkeinonharjoittaminen	118	52	49
Tutkijat	528	231	281
Harjoittelijat	258	146	157
Urheilijat	254	81	111
Muu työnteko	342	183	117
Erityisasiantuntijat	995	519	597
Kaikki yhteensä	5 800	3 036	3 042



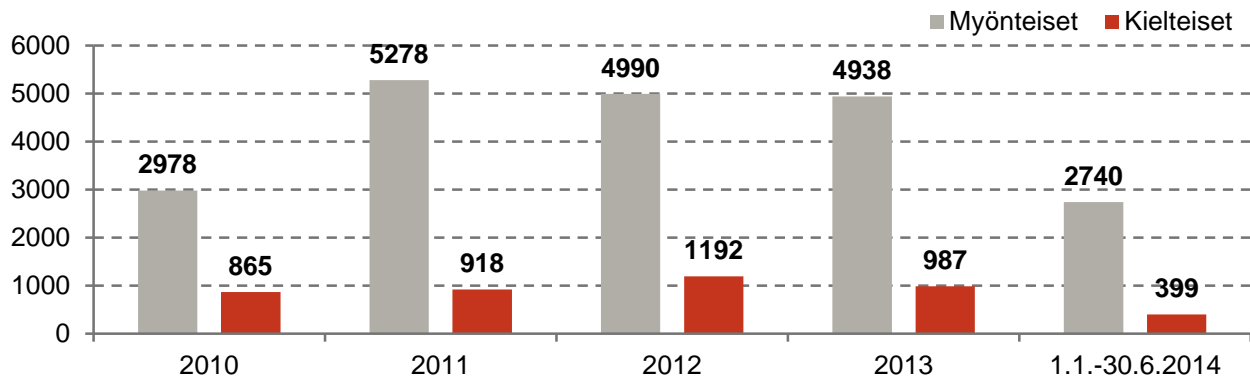
Vireille tulleet työperusteiset hakemukset hakuperusteen mukaan 1.1.–30.6.2014



6.2. Työnteon perusteella tehdyt päätökset

1.1.–30.6.2014 myönnettiin 2 740 oleskelulupaa työnteon perusteella. Myönteisten päästen osuus oli 87 %. Kielteisiä päätöksiä tehtiin 399 (13 %). Työnteon perusteella tehdyistä päätöksistä osaratkaisua edellyttäviä päätöksiä oli 1 835, joista myönteisiä oli 1 510 (82 %).

Työperusteiset päätökset 2010–2013 ja 1.1.–30.6.2014 myönteiset ja kielteiset



Eniten työntekijän oleskelulupia (osaratkaisua edellyttävä työnteko) myönnettiin ukrainalaisille (502), venäläisille (286), filippiiniläisille (124), vietnamilaisille (93) ja thaimaalaisille (90) hakijoille.

Eniten oleskelulupia erityisasiantuntijuuden perusteella myönnettiin intialaisille (444), yhdysvaltalaisille (35), venäläisille (28), kiinalaisille (22) ja japanilaisille (20) hakijoille.

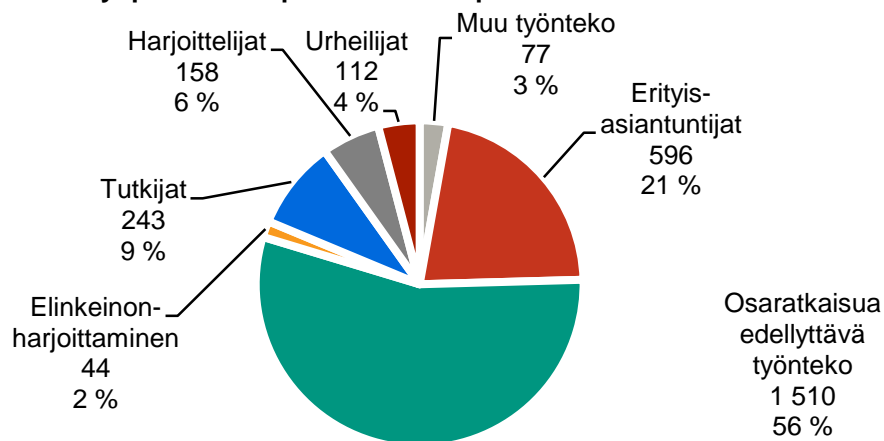
Eniten oleskelulupia muun työnteon perusteella myönnettiin yhdysvaltalaisille (125), venäläisille (54) ja kiinalaisille (53) hakijoille. Tässä ryhmässä ovat mukana mm. harjoittelijoiden, tutkijoiden, urheilijoiden, valmentajien ja elinkeinonharjoittajien oleskelulupapäätökset.



Myönteiset työperusteiset päätökset hakuperusteittain 2013, 1.1.–30.6.2013 ja 1.1.–30.6.2014

Tietty ryhmät hakuperusteen mukaan	Myönteiset päätökset		
	2013	1.1.–30.6. 2013	1.1.–30.6. 2014
Osaratkaisua edellyttävä työnteko	2 600	1 513	1 510
Elinkeinonharjoittaminen	65	14	44
Tutkijat	583	226	243
Harjoittelijat	257	158	158
Urheilijat	221	59	112
Muu työnteko	214	107	77
Erityisasiantuntijat (ml. sininen kortti)	998	538	596
Kaikki yhteensä	4 938	2 615	2 740

Myönteiset työperusteiset päätökset hakuperusteen mukaan 1.1.–30.6.2014

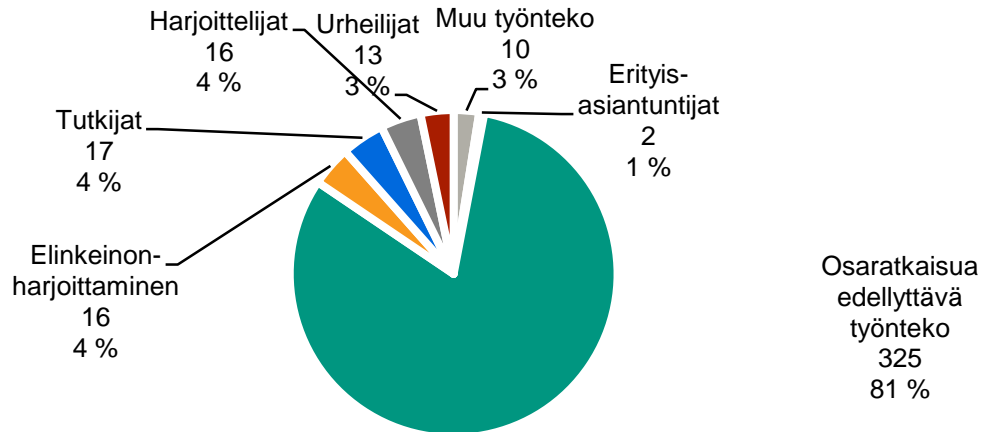


Kielteiset työperusteiset päätökset hakuperusteittain 2013, 1.1.–30.6.2013 ja 1.1.–30.6.2014

Tietty ryhmät hakuperusteen mukaan	Kielteiset päätökset		
	2013	1.1.–30.6. 2013	1.1.–30.6. 2014
Osaratkaisua edellyttävä työnteko	856	447	325
Elinkeinonharjoittaminen	44	20	16
Tutkijat	6	2	17
Harjoittelijat	5	2	16
Urheilijat	42	11	13
Muu työnteko	34	28	10
Erityisasiantuntijat	0	0	2
Kaikki yhteensä	987	510	399



Kielteiset työperusteiset päätökset hakuperusteen mukaan 1.1.–30.6.2014



7. Keskimääräiset käsittelyajat

Keskimääräinen käsittelyaika lasketaan hakemuksen vireillepanosta ensimmäiseen ratkaisuun. Keskimääräisissä käsittelyajoissa on mukana eri viranomaisten työ oleskelulupaprosessissa. Oleskelulupahakemus pannaan vireille ulkomailla Suomen edustustossa ja Suomessa poliisin toimipisteessä.

Ensimmäiset oleskelulupahakemukset käsitellään ja ratkaistaan Maahanmuuttovirastossa.

Työntekijän ja elinkeinonharjoittajan kaksivaiheisiin oleskelulupaprosesseihin liittyy työ- ja elinkeinotoimistojen (työntekijät) ja ELY-keskusten (elinkeinonharjoittajat) osapäätökset.

Maahanmuuttoviraston päätökset annetaan tiedoksi hakijoille joko

- postitse
- Suomessa poliisin toimesta
- ulkomailla edustuston toimesta.

Vuonna 2013 sähköinen asiointi lyhensi merkittävästi opiskelun perusteella vireille pantujen hakemusten keskimääräisiä käsittelyaikoja. Opiskelijan oleskelulupaa on voinut hakea sähköisesti vuoden 2012 alusta. Syksyllä 2012 palvelu laajeni koskemaan myös työperusteisia oleskelulupia sekä poliisin vastuulle kuuluvia työn tai opiskelun perusteella haettavia jatkolupia.

**Keskimääräiset käsittelyajat (vrk) 2013, 1.1.–30.6.2013 ja 1.1.–30.6.2014
Käsittelyajat hakuperusteen mukaan**

Tiettyt ryhmät hakuperusteen mukaan		2013	1.1.–30.6. 2013	1.1.–30.6. 2014
Perhe	Kv. suojelua saaneen perheenjäsenet	428	481	308
	Suomen kansalaisen perheenjäsenet	110	141	109
	Muun ulkomaalaisen perheenjäsenet	149	339	111
Työ	Elinkeinonharjoittaminen	262	270	251
	Erytisiantuntija	14	15	18
	Erytisiantuntija, sininen kortti	12	8	34
	Harjoittelija	18	17	27
	Osaratkaisua edellyttävä työnteko	93	90	79
	Tieteellinen tutkimus	20	22	24
	Urheilu ja valmentaminen	42	37	33
	Muu työnteko	64	84	45
	Opiskelu		19	23
Paluumuutto	Paluumuuttaja	287	306	87
	Entinen Suomen kansalainen, suomalainen syntyperä	365	356	226
Muut	Muu peruste	232	278	130
	Adoptio	29	8	5
	Au pair	43	41	41
	Ihmiskaupan uhrin oleskelulupa	102	181	146

Keskimääräiset kokonaiskäsittelyajat ovat kuluvan vuoden aikana jonkin verran lyhentyneet viime vuoden vastaavaan ajanjaksoon verrattuna. Maahanmuuttoviraston osuus keskimääräisistä kokonaiskäsittelyajoista on osan hakuperusteen kohdalla huomattavasti kokonaiskäsittelyaikaa lyhyempi. Esimerkiksi osaratkaisua edellyttävän työnteon perusteella haettavissa oleskelulupahakemuksissa Maahanmuuttoviraston osuus ensimmäisen puolivuotiskauden aikana oli keskimäärin 23 vrk, elinkeinonharjoittajan oleskelulupahakemuksissa 84 vrk ja opiskelijan oleskeluluissa 12 vrk.

Lähde: Sähköinen asiankäsittelyjärjestelmä UMA