



Maahanmuuttovirasto  
Migrationsverket  
Finnish Immigration Service



ASYL-, MIGRATIONS-  
OCH INTEGRATIONSFONDEN

Med stöd från Europeiska unionen

# Information till asylsökande



Vuxna



## DU HAR FLYTT FRÅN DITT HEMLAND OCH SÖKT SKYDD I FINLAND.

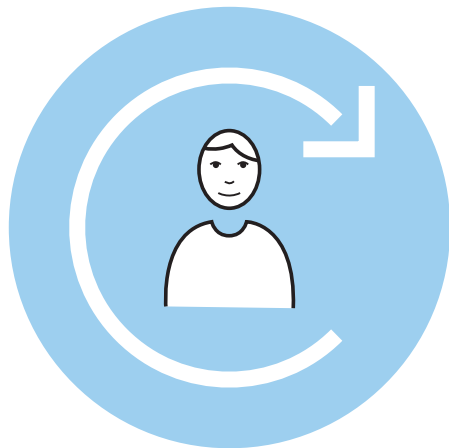
**Du kan få internationellt skydd om du löper risk att utsättas för allvarliga kränkningar av de mänskliga rättigheterna i ditt hemland eller om du inte kan återvända till ditt hemland på grund av säkerhetsläget i landet.**

**Dessutom förutsätts att du inte kan använda dig av ditt hemlands skydd.**

Vid behandlingen av din asylansökan utreds också om du kan beviljas uppehållstillstånd av individuella mänskliga orsaker, på grund av att du är förhindrad att lämna landet eller som offer för människohandel.

Om det finns andra grunder för att bevilja dig uppehållstillstånd, såsom arbete eller familjeband, ska du göra en separat ansökan om uppehållstillstånd.

**Denna broschyr berättar om asylprocessen samt om dina rättigheter och skyldigheter under processen.**



## MYNDIGHETERNA HAR TYSTNADSPLIKT

- I Finland kan du lita på myndigheter, såsom personalen vid polisen, Gränsbevakningsväsendet och Migrationsverket. De är professionella och följer lagarna.
- Alla myndigheter som behandlar ditt ärende har tystnadsplikt. Detta betyder att de inte får berätta för utomstående om sådant som de har hört i sitt arbete. Personalen vid förläggningarna, tolkarna och ditt rättsbiträde har också tystnadsplikt.



## SÅ HÄR GÅR ASYLPROCESSEN TILL

### 1. Berätta för gränskontrollmyndigheterna eller polisen att du söker asyl.

Du kan ansöka om asyl i Finland endast när du är i Finland. När du anländer till Finland, berätta för gränskontrollmyndigheterna eller polisen att du söker asyl. Myndigheten registrerar dig som asylsökande, för dina basuppgifter in i utlänningsregistret, sparar dina fingeravtryck och underteckning samt tar en bild på dig. Om du har ett pass eller någon annan identitetshandling, visa upp den för myndigheten.

Observera att det är ett brott att lämna oriktiga personuppgifter till myndigheterna i Finland.

Du har rätt att vistas och röra dig fritt i Finland under behandlingen av din ansökan.

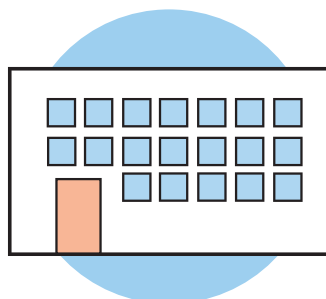
### 2. Myndigheten hänvisar dig till en förläggning.

Du kan bo i en förläggning under behandlingen av din ansökan. Du kan även bo hos släktingar eller bekanta. I varje fall är du en klient vid en förläggning. Där får du social- och hälsovårdstjänster samt mottagningspenning vid behov.

Du har skyldighet att delta i den arbets- och studieverksamhet som förläggningen ordnar.

Barn mellan 6 och 16 år har rätt att gå i skolan.

Förläggningen kan inte påverka behandlingen av din asylansökan.



### 3. Migrationsverket utreder om din ansökan ska prövas i Finland.

Efter att din asylansökan har registrerats börjar Migrationsverket handlägga den.

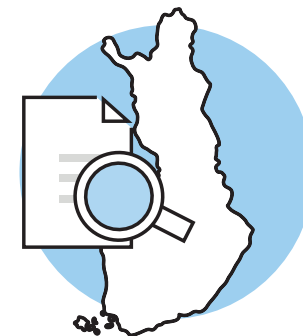
Medlemsländerna i Europeiska unionen samt Norge, Island, Schweiz och Liechtenstein iakttar Dublinkonventionen. Din ansökan kan prövas i endast ett av dessa länder. Därför utreder Migrationsverket

- om du har släktingar i ett annat land
- om du har visum eller uppehållstillstånd i ett annat land
- om du tidigare har vistats i andra Dublinländer eller rest genom dem
- om du har sökt asyl i ett annat land.

Om någon av punkterna ovan stämmer i ditt fall, kallar Migrationsverket dig till en Dublinintervju. Därefter bestämmer Migrationsverket om ett annat land är ansvarigt för prövningen av din ansökan och om du överförs dit.

Din ansökan kan avvisas utan prövning också

- om du redan har fått skydd i ett säkert land
- om du har kommit till Finland från ett säkert land där du skulle ha kunnat få skydd.



#### 4. Under asylsamtalen utreds varför du söker asyl.



Du kommer att få en kallelse till ett asylsamtal från Migrationsverket. Läs kallelsen och de bilagor som medföljer noggrant. Personalen vid förläggningen berättar för dig hur du kommer fram till asylsamtalen. Ditt rättsbiträde kan delta i asylsamtalen om det behövs. Diskutera saken med ditt biträde på förhand.

Under asylsamtalen utreds vem du är och hur du har kommit till Finland. Du ska ge noggranna och korrekta uppgifter om dina familjemedlemmar. Oriktiga uppgifter kan senare göra det svårare för dig att få din familj till Finland.

Du ska berätta varför du har flytt från ditt hemland och varför du inte kan återvända dit. Ta med dig alla möjliga bevis som stöder din berättelse.

Berätta modigt om allt som du vet och som kan vara av betydelse för din asylansökan. Berätta också om du inte vet eller kommer ihåg något. Säg till om du inte förstår tolken.

Det är viktigt att du genast lägger fram alla grunder för din ansökan. Om du senare framför nya grunder, ska du ha någon orsak till att du inte tidigare har berättat om dessa grunder. Orsaken måste vara sådan som du inte själv har kunnat påverka.

Vid asylsamtalen skrivs ett protokoll och du får en kopia av det.



#### BEHANDLINGSTID

- Behandlingen av din asylansökan tar högst 6 månader. Vänta på beslut i lugn och ro.
- Om din ansökan inte kan avgöras inom denna tid, får du ett meddelande från Migrationsverket och en uppskattning av när du ska få beslutet.
- Du kan också kontrollera den förväntade behandlingstiden på Migrationsverkets webbplats.

#### TILLÄGGSUTREDNINGAR

- Efter asylsamtalen kan du lämna in tilläggsutredningar till Migrationsverket. Du kan skicka in tilläggsutredningar om till exempel din situation har förändrats väsentligt till följd av vad som hänt i hemlandet eller om du glömde att berätta om något viktigt under asylsamtalen.
- Du kan be ditt rättsbiträde eller personalen vid förläggningen om råd.

## 5. Du får ett beslut på din ansökan.

Efter asylsamtalet fortsätter Migrationsverket att utreda din ansökan. Vid behov får du en begäran om ytterligare uppgifter. När din ansökan har avgjorts, får du ett skriftligt beslut.



Beslutet grundar sig på utlänningslagen, de uppgifter som du lämnat vid asylsamtalet, annat material som lagts fram i ärendet samt de uppgifter som Migrationsverket har om situationen i ditt land.

Beslutet kan vara antingen positivt eller negativt. Polisen eller Migrationsverket delger dig beslutet. Du kan även få beslutet per post. Berätta för personalen vid förläggningen om att du har fått beslutet. De ger dig råd om vad du ska göra.

### POSITIVT BESLUT

Du beviljas uppehållstillstånd, det vill säga du får stanna i Finland. Dina uppgifter registreras automatiskt i Finlands befolkningsdatasystem och du får en personbeteckning.

Upphållstillstånd kan beviljas på olika grunder. Dessa grunder är:

- 1) asyl,
- 2) alternativt skydd,
- 3) individuella mänskliga orsaker,
- 4) att vara förhindrad att lämna landet och
- 5) att ha blivit offer för människohandel.



Du ser grunden för ditt uppehållstillstånd i ditt beslut. Mer information om olika tillståndsgrunder får du från Migrationsverkets filmer och webbplats.

Om du är missnöjd med beslutet, kan du överklaga beslutet hos en förvaltningsdomstol. För att kunna överklaga behöver du ett rättsbiträde.

### UPPEHÅLLSTILLSTÅNSKORT

Tillsammans med beslutet får du ett uppehållstillståndskort. Det är ett bevis på att du har rätt att vistas i Finland. Kortet är giltigt lika länge som ditt uppehållstillstånd.

### IDENTITETSKORT

I Finland behöver du en identitetshandling för att till exempel skaffa ett bankkonto. Som identitetshandling godkänns ditt hemlandspass eller ett finländskt identitetskort. Du kan ansöka om identitetskort hos polisen.

### RESEDOKUMENT

Enligt lagen ska du ha ett giltigt resedokument. Om du beviljas asyl, kan du ansöka om ett resedokument för flykting. Om du beviljas status som alternativt skyddsbehövande eller uppehållstillstånd på andra grunder, kan du ansöka om främlingspass. Med dessa dokument kan du resa till utlandet och återvända till Finland.

### ATT FLYTTA TILL EN KOMMUN

När du får uppehållstillstånd, kan du flytta till en kommun. Personalen vid förläggningen ger dig råd när du ska flytta och berättar vilka ärenden du ska sköta med olika myndigheter i samband med flyttningen.



## NEGATIVT BESLUT

Du beviljas inte uppehållstillstånd. Du får alltså inte stanna i Finland.

I samband med ett negativt beslut fattar Migrationsverket ett beslut om att du ska lämna landet.

Du kan även meddelas inreseförbud. Det betyder att du inte får komma tillbaka till Finland eller till Schengenområdet. Förbudet kan gälla tills vidare eller för en bestämd tid.

## PÅSKYNDAT FÖRFARANDE

Om Migrationsverket anser att din ansökan är uppenbart ogrundad, fattar verket ett avslagsbeslut snabbare än i andra fall. Du kan även avlägnas från landet snabbare, vanligtvis inom 7 dagar från det att du har fått beslutet. Din ansökan är uppenbart ogrundad till exempel om:

- ansökan motiveras med sådana grunder som inte har med internationellt skydd att göra
- dina påståenden är klart icke-trovärdiga
- du har uppsåtligt lämnat oriktiga uppgifter
- du har lämnat in din ansökan bara för att inte behöva lämna Finland
- ditt hemland är säkert och du kan återvända dit.

## ATT LÄMNA LANDET

Om det slutliga beslutet är negativt, måste du lämna Finland. Om du återvänder till ditt hemland frivilligt, kan du ansöka om bidrag för frivillig återresa. Om du inte återvänder frivilligt, kommer polisen att återsända dig till ditt hemland.

## SÄKRINGSÅTGÄRDER

Om polisen har skäl att misstänka att du försöker förhindra ditt avlägsnande ur landet, kan du åläggas att anmäla dig hos polisinrättningen eller förläggningen med jämna mellanrum. Polisen kan också besluta att du ska tas i förvar. Förvarsenheten är slutet och man får inte lämna enhetens område.

## ÖVERKLAGANDE



- Du har rätt att överklaga Migrationsverkets beslut hos förvaltningsdomstolen. Tillsammans med beslutet får du en bilaga med anvisningar om hur man överklagar. I bilagan anges också tidsfristen för överklagande. För att överklaga behöver du ett rättsbiträde, som upprättar besvärsskriften. Om du ännu inte har ett biträde, fråga personalen vid förläggningen om hur du får ett biträde.
- Förvaltningsdomstolen kan fastställa beslutet, ändra det eller besluta att Migrationsverket ska pröva ditt ärende på nytt.
- Efter förvaltningsdomstolens beslut kan du söka besvärstillstånd hos högsta förvaltningsdomstolen, men den tar inte alla besvär upp till prövning. Därefter kan du inte längre överklaga beslutet, utan beslutet är då slutligt.
- Observera att Migrationsverket inte kan ge uppgifter om behandlingen av ditt ärende i besvärsskedet. Endast ditt rättsbiträde kan ge dig information. Beslutet skickas även till ditt biträde.

## DINA RÄTTIGHETER

### Du kan be om råd från ditt biträde.



Du har rätt till rättshjälp och får träffa ett rättsbiträde under hela asylprocessen. Personalen vid förläggningen berättar för dig hur du får ett biträde. Om du är mindre bemedlad, får du kostnadsfri rättshjälp.

Ditt rättsbiträde har till uppgift att ge dig råd i alla ärenden som gäller ansökningsprocessen men inte med andra ärenden.

### I möten med myndigheterna anlitas tolk.



Tolken talar ett språk som du förstår. Tolken är antingen på plats eller tolkar via telefon eller videoförbindelse. Tolkarna har tystnadsplikt och är opartiska.

### Du får information om ditt ärende.



Du har rätt att bekanta dig med handlingar som gäller dig. Du kan skriftligen begära handlingar som till exempel gäller ditt beslut eller asylsamtal av Migrationsverket. Migrationsverket kan inte ge uppgifter om din ansökan per telefon.

### Du får arbeta utan separat tillstånd.



Du har rätt att arbeta utan något separat tillstånd. Du har rätt att arbeta:

- efter tre månader från det att du lämnat in din asylansökan, om du har ett pass, eller
- efter sex månader från det att du lämnat in din asylansökan, om du inte har ett pass.

Din rätt att arbeta upphör när du enligt lagen kan avlägsnas ur landet.

Närmare information om din rätt att arbeta får du i en bilaga som medföljer denna broschyr. Aktuell information om rätten att arbeta finns även på Migrationsverkets webbplats [migri.fi](http://migri.fi).

### Du får återvända till ditt hemland.



Du får när som helst återta din ansökan och återvända till ditt hemland. Du kan ansöka om bidrag för frivillig återresa. Mer information får du av personalen vid förläggningen.

### Vid behov kan du göra en ny ansökan.



Om din situation har förändrats på ett väsentligt sätt efter att du har fått det slutliga beslutet, kan du göra en ny asylansökan. Berätta om förändringarna och om dina nya grunder genast när du gör en ny ansökan. Om du inte har några nya grunder för att ansöka om asyl, får du ett beslut om att din ansökan lämnas utan prövning.



## DINA SKYLDIGHETER

### Bidra till utredningen av ditt ärende.

Du ska tala sanning med myndigheterna och bidra till att utreda sådana saker som gäller din ansökan. Detta innebär bland annat att du under asylsamtalet ska berätta om alla orsaker till att du söker asyl. Om du ger oriktiga uppgifter, kan ditt tillstånd senare återkallas.

### Stanna i Finland under den tid din ansökan behandlas.

Du får inte lämna Finland medan din ansökan behandlas. Din ansökan förfaller, det vill säga den behandlas inte längre,

- om du inte har kunnat kontaktas på två månader eller
- om myndigheterna får veta att du har lämnat Finland.

### Infinna dig på möten.

Du ska infinna dig på alla överenskomna möten. Din ansökan kan avgöras utan asylsamtal, om du uteblir från ditt asylsamtal utan giltig orsak.

Om du blir sjuk, meddela förläggningen så fort som möjligt. Du behöver ett läkarintyg om du är frånvarande. Lämna in det till Migrationsverket i efterhand.

## Lämna in alla handlingar som gäller din ansökan till Migrationsverket.

Om du har ett pass, en identitetshandling eller några andra handlingar som gäller din ansökan, lämna in dem till Migrationsverket. Glöm inte att ange ditt kundnummer när du skickar in handlingar till Migrationsverket.

### Se till att dina kontaktuppgifter är aktuella.

Meddela dina aktuella kontaktuppgifter till förläggningen. Kom ihåg att du ska vara anträffbar. Meddela förläggningen om du byter telefonnummer, adress eller biträde.

### SE I MIGRATIONSVERKETS YOUTUBEKANAL FILMER OM ATT SÖKA ASYL



- Att söka asyl i Finland
- På vilka grunder kan man få uppehållstillstånd?
- Vem ansvarar för vad i asylprocessen?
- Rättshjälp i asylprocessen
- Asylsamtal
- Att vänta på ett beslut
- Positivt beslut
- Negativt beslut

[migri.fi/sv/videor-for-asylsokande](https://migri.fi/sv/videor-for-asylsokande)

Du kan se filmer på följande språk: finska, engelska, arabiska, dari, persiska, turkiska, ryska, somaliska och sorani.





**Maahanmuuttovirasto  
Migrationsverket  
Finnish Immigration Service**



**ASYL-, MIGRATIONS-  
OCH INTEGRATIONSFONDEN**

Med stöd från Europeiska unionen

#### **KONTAKTUPPGIFTER**

##### **Migrationsverket**

postadress: PB 10,  
00086 Migrationsverket  
telefon: 0295 419 600  
e-post: [migri@migri.fi](mailto:migri@migri.fi)  
[migri.fi](http://migri.fi)

##### **Diskrimineringsombudsmannen**

postadress: PB 24,  
00023 Statsrådet  
telefon: 0295 666 817  
e-post: [yvv@oikeus.fi](mailto:yvv@oikeus.fi)  
[www.syrjinta.fi](http://www.syrjinta.fi)

##### **FN:s flyktingkommissariats närmaste byrå, UNHCR**

adress: Wenner-Gren Center,  
Sveavägen 166,  
11346 Stockholm, Sverige  
telefon: +46 10 10 12 800  
e-post: [swest@unhcr.org](mailto:swest@unhcr.org)  
[www.unhcr.org](http://www.unhcr.org)

**migri.fi**