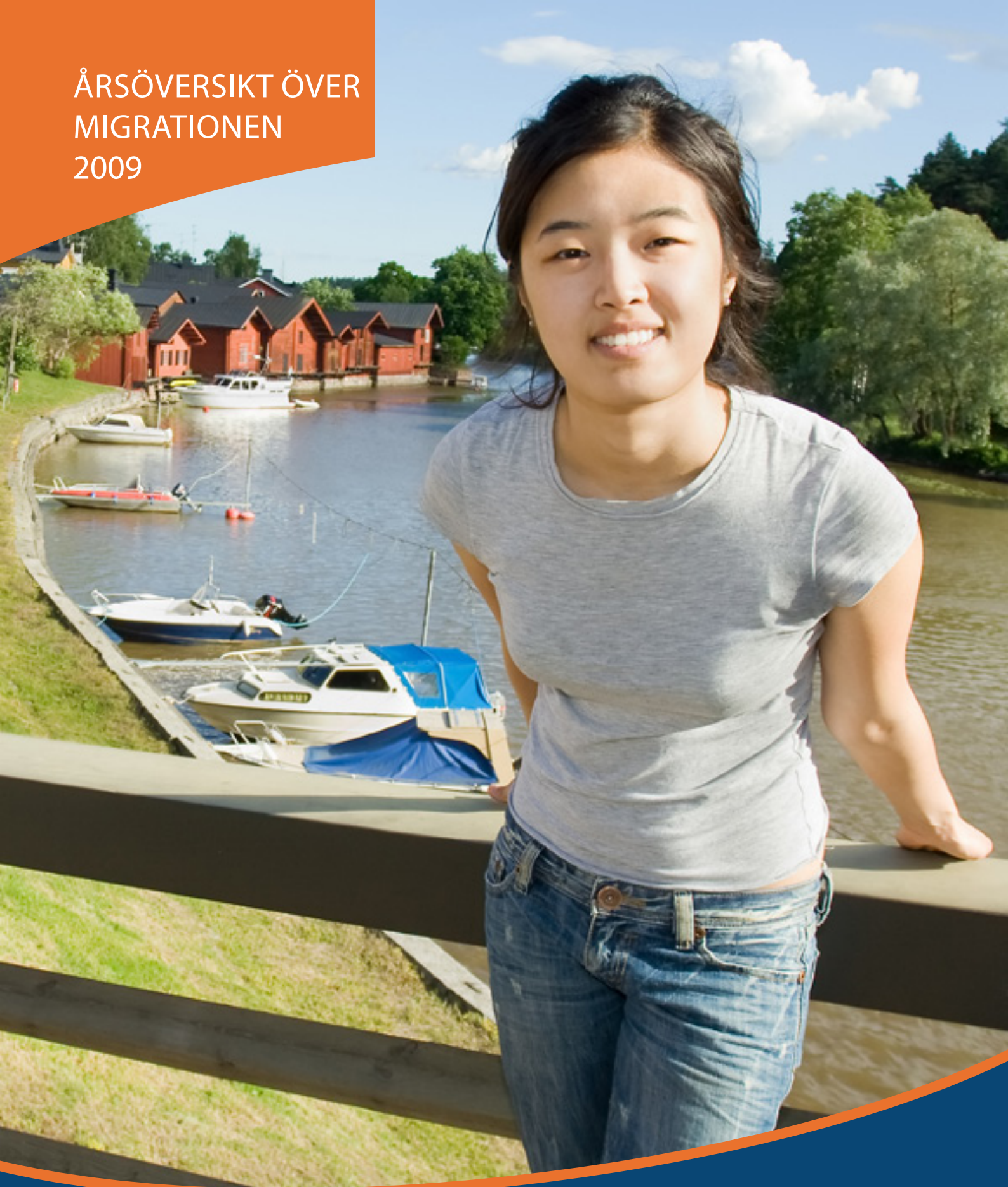


ÅRSÖVERSIKT ÖVER
MIGRATIONEN
2009



INRIKESMINISTERIET
Migrationsavdelningen

INVANDRINGEN MINSKADE 2009

Syftet med denna statistiska översikt är att beskriva migrationen under 2009. Finland har genom tiderna haft migration. Man har flyttat till andra länder på grund av krig eller arbete eller för att man hoppats på en högre levnadsstandard. Av samma orsaker flyttar man fortfarande till och från Finland.

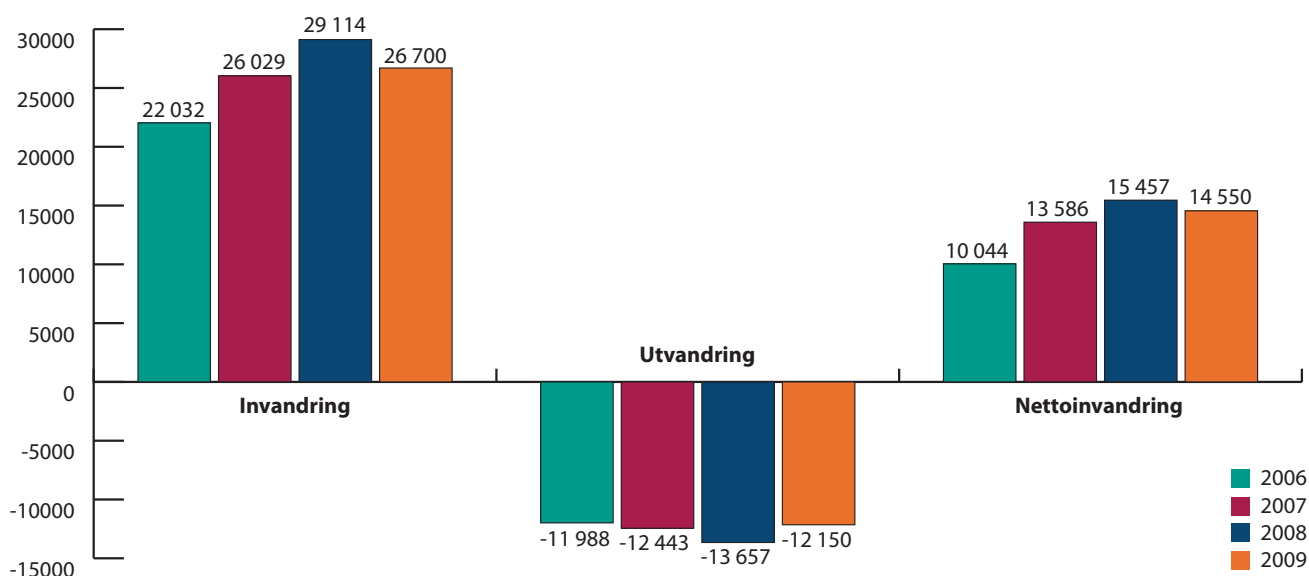
År 2009 flyttade sammanlagt 26 700 personer till Finland från utlandet, vilket är ca 2 400 färre än året innan. Inflyttningen till Finland från EU-länderna minskade för första gången på tolv år.

I dag är de vanligaste orsakerna att flytta till Finland arbete, studier eller familj. Asyl beviljades till 116 personer och uppehållstillstånd på grund av humanitärt eller alternativt skydd till strax över 1 200 personer.


Invandrare omfattande begrepp i statistiken

Begreppet invandrare inkluderar förutom flyktingar även personer som invandrat på grund av arbete, utländska studerande och personer som flyttat bort från Finland och sedan flyttat tillbaka. En del av invandrarna vistas i Finland med uppehållstillstånd, andra är finska medborgare.

Befolkningsförändringar 2006–2009



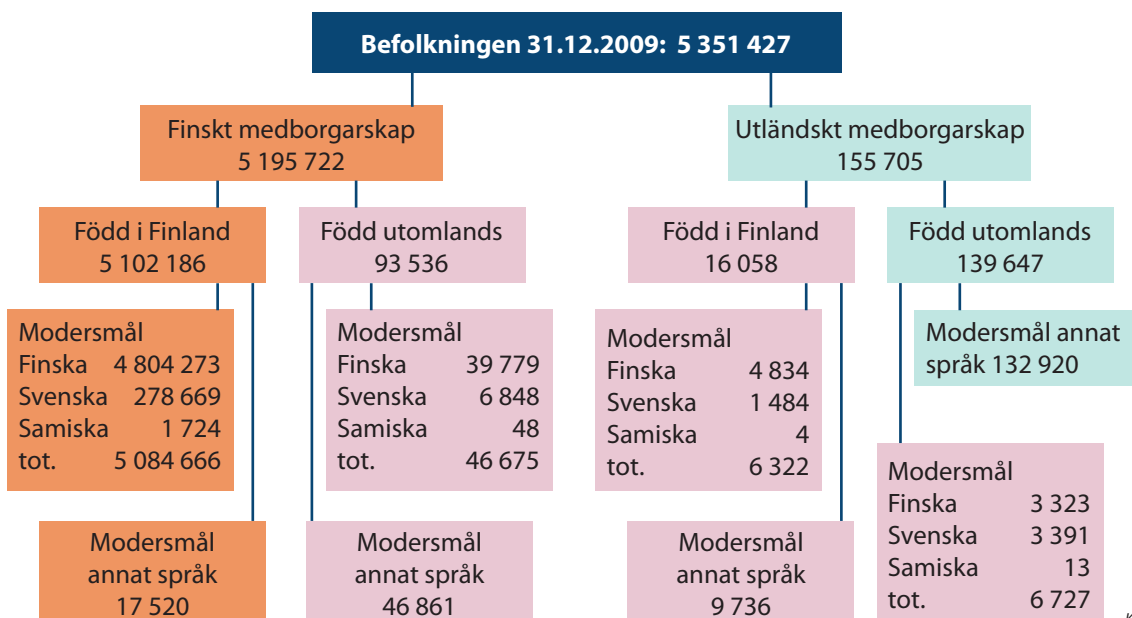
Källa: Statistikcentralen, stat.fi



Visste du att...

man från Finland flyttar mest till Sverige, Storbritannien och Förenta staterna?

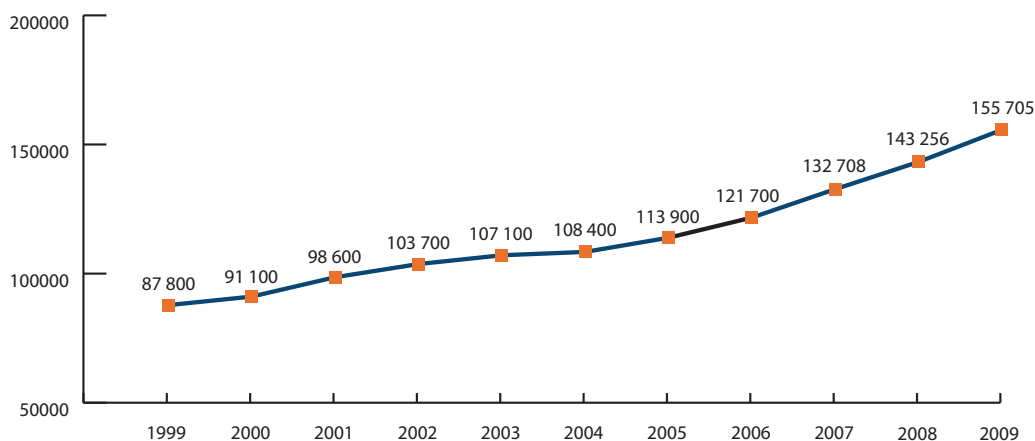
FINLANDS BEFOLKNINGSMÄNGD OCH ANTALET UTLÄNNINGAR



Källa: Statistikcentralen

I slutet av 2009 bodde 5 195 722 finska medborgare stadigvarande i Finland. Av dessa var 93 536 födda utomlands. I Finland fanns 155 705 utländska medborgare, dvs. 2,9 procent av befolkningen.

Antalet utlänningar 1999–2009




Siffran anger antalet utlänningar som bor stadigvarande i Finland. I siffran ingår inte personer som fått finskt medborgarskap eller asylsökande.

Källa: Statistikcentralen

Visste du att...


i Luxemburg är över 40 procent av befolkningen utlänningar som inte har sökt medborgarskap i landet? Det är den högsta siffran i EU. Liksom Luxemburg lockar Irland och Belgien många medborgare från andra EU-länder.



ANTALET UTLÄNNINGAR PER REGION

| 15 kommuner med mest utlänningar | Invånarantal | Antal utländska medborgare | Andel utlänningar i regionen i % |
|----------------------------------|--------------|----------------------------|----------------------------------|
| Helsingfors | 583 350 | 41 735 | 7,2 % |
| Esbo | 244 330 | 15 304 | 6,3 % |
| Tammerfors | 211 507 | 7 390 | 3,5 % |
| Vanda | 197 636 | 11 919 | 6,0 % |
| Åbo | 176 087 | 8 237 | 4,7 % |
| Uleåborg | 139 133 | 3 101 | 2,2 % |
| Jyväskylä | 129 623 | 3 063 | 2,4 % |
| Lahtis | 100 854 | 3 291 | 3,3 % |
| Kuopio | 92 626 | 1 507 | 1,6 % |
| Kouvola | 88 174 | 1 757 | 2,0 % |
| Villmanstrand | 71 814 | 2 309 | 3,2 % |
| Vasa | 59 175 | 2 947 | 5,0 % |
| Salo | 54 889 | 2 099 | 3,8 % |
| Kotka | 54 775 | 2 390 | 4,4 % |
| Borgå | 48 599 | 1 444 | 3,0 % |

Källa: Statistikcentralen



Visste du att...

Finlands mest internationella förort är Kråkkärret i Åbo? Ca 33 procent av invånarna i Kråkkärret har ett annat modersmål än finska eller svenska. I Finland finns inga områden där 90 procent av invånarna har utländsk bakgrund, vilket förekommer i många andra länder. T.ex. Rinkeby utanför Stockholm med 9 000 invånare är ett sådant område.

PERSONER SOM FÅTT FINSKT MEDBORGARSKAP

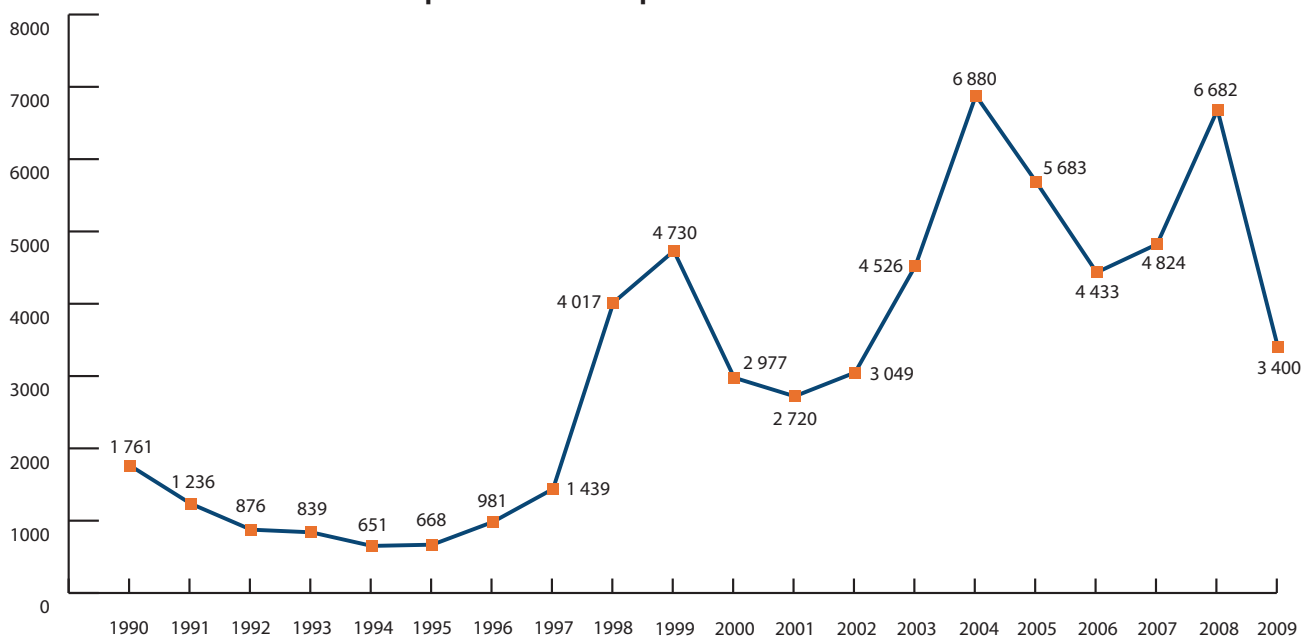
Finskt medborgarskap kan fås antingen genom ansökan eller genom anmälan. År 2009 beviljades medborgarskap till totalt 10 311 personer (på grund av ansökan 2 821 och anmälan 7 490).

Anmälningar lämnades mest in från Sverige, Förenta staterna, Kanada och Australien. Medborgarskapslagens övergångsbestämmelse var i kraft från den 1 juni 2003 till den 31 maj 2008. Då kunde de personer som hade mist sitt finska medborgarskap t.ex. när de fått ett annat lands medborgarskap genom en anmälan få tillbaka det. Medborgarskap fick sökas utan att man behövde flytta till Finland. Under hela övergångsperioden inlämnades sammanlagt 19 264 anmälningar om medborgarskap.

De största grupperna som beviljades medborgarskap på grund av ansökan var ryssar (920), somalier (236) och irakier (177).

”År 2009 satsade man på att behandla ansökningar som anhopat sig. Antalet personer som fick finskt medborgarskap ökade på grund av anmälningar av tidigare finska medborgare och deras efterkommande.”

Antal personer som fått finskt medborgarskap – Antal utländska personer som bor permanent i Finland



Källa: Statistikcentralen

Finskt medborgarskap beviljades på grund av ansökan och anmälan mest till ryska medborgare (1 050).

Handläggningstider

- År 2009 var den genomsnittliga handläggningstiden för medborgarskapsansökningar 410 dygn.
- Den genomsnittliga handläggningstiden för anmälningar var 332 dygn.

BEFOLKNING EFTER MEDBORGARSKAP, MODERSMÅL OCH FÖDELSESTAT

Befolkning totalt 2009

5 351 427

MEDBORGARSKAP

| | |
|-----------------------------|------------------|
| Finska medborgare totalt | 5 195 722 |
| Utländska medborgare totalt | 155 705 |

DE STÖRSTA NATIONALITETERNA

| | |
|-------------|--------|
| ryssar | 28 210 |
| ester | 25 510 |
| svenskar | 8 506 |
| somalier | 5 570 |
| kineser | 5 180 |
| thailändare | 4 497 |
| irakier | 3 978 |
| turkar | 3 809 |
| tyskar | 3 628 |
| britter | 3 333 |
| indier | 3 168 |
| iranier | 2 495 |
| amerikaner | 2 378 |

MODERSMÅL

| | |
|-------------------------------------|-----------|
| finska | 4 852 209 |
| svenska | 290 392 |
| samiska | 1 789 |
| De största utländska språken | |
| ryska | 51 683 |
| estniska | 25 096 |
| engelska | 12 063 |
| somaliska | 11 681 |
| arabiska | 9 682 |
| kurdiska | 7 135 |
| kinesiska | 7 078 |
| albanska | 6 736 |
| andra språk totalt | 207 037 |


FÖDELSESTAT

| | |
|-----------------------------|-----------|
| Finland | 5 118 244 |
| födda utomlands totalt | 233 183 |
| De största grupperna | |
| Forna Sovjetunionen | 47 307 |
| Sverige | 30 966 |
| Estland | 21 761 |
| Ryssland | 7 339 |
| Somalia | 7 110 |
| Kina | 6 591 |
| Irak | 6 180 |
| Thailand | 6 108 |
| Forna Jugoslavien | 6 074 |
| Tyskland | 5 770 |

Visste du att...

den största nationaliteten bland invandrarna i Sverige är finländare? Det bor finländare redan i tredje generationen i Sverige. Totalt har 674 932 personer finsk bakgrund, men antalet personer med finskt medborgarskap var i slutet av 2009 74 058 stycken.

Källa: Statistikcentralen



SYSSELSÄTTNING OCH ARBETSLÖSHET

Arbetslösheten ökade i Finland

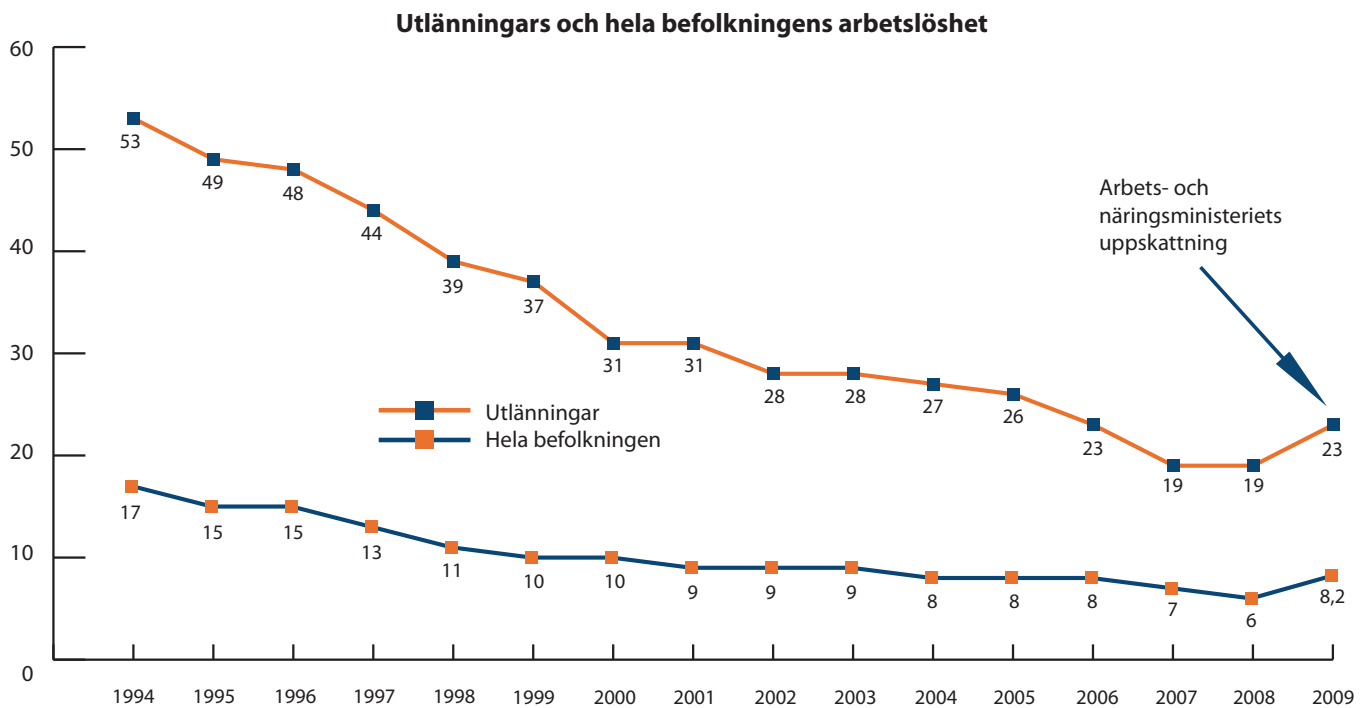
År 2009 var arbetslösheten 8,2 procent, vilket är lika mycket som 2005. De arbetslösa arbets-sökande var totalt 265 800 stycken, av vilka utlänningarnas andel var 6,1 procent.

Antalet arbetslösa invandrare varierar ständigt. Samma personer är inte hela tiden arbetslösa. Typiskt för invandrare är korta arbetslöshetspe-rioder med påföljande sysselsättningsperioder.

Sysselsättningen sjönk till samma nivå som 2005

Sysselsättningen i Finland har ökat under de senaste fyra åren, men började sjunka 2009. Sysselsättningen sjönk till samma nivå som 2005, dvs. 68,3 procent.

Sysselsättningen bland utlänningar är enligt Statistikcentralens senaste uppskattning 52,4 procent (år 2008. Uppgifterna publice-ras i efterhand).



Källa: Statistikcentralen, arbets- och näringsministeriet

Statistikcentralen publicerar uppgifter om arbetslösheten 2009 år 2011.

ASYLSÖKANDE OCH FLYKTINGAR

En **asylsökande** är en person som söker skydd och uppehållsrätt i en främmande stat. En asylsökande kan beviljas uppehållstillstånd på tre olika grunder: 1) flykting, 2) behov av alternativt skydd, om den sökande i sitt hemland hotas av tortyr eller omänsklig behandling, 3) behov av humanitärt skydd, om personen inte kan återvända till sitt bosättningsland för att det inträffat en miljökatastrof där eller för att säkerhetsläget i landet är dåligt.

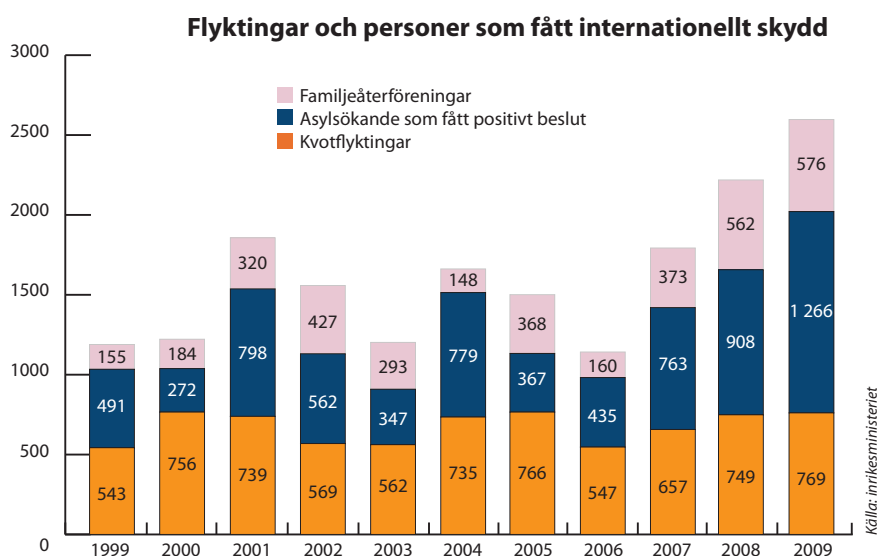
Kvotflykting är en person som FN:s flyktingorganisation UNHCR har beviljat flyktingstatus och som vidarebosätts i Finland. Kvotflyktingar väljs ut utomlands t.ex. i flyktingläger. Riksdagen beslutar årligen om storleken på flyktingkvoten. Under de senaste åren har kvoten varit 750 personer.

Handläggningstid för ansökningar:

En asylsökande intervjuas av Migrationsverket ca ett år efter att ansökan inlämnats.

År 2009

- antal asylansökningar: 5 988
- asylbeslut: asyl beviljades med flyktingstatus till 116 personer. Upphållstillstånd beviljades på grund av humanitärt eller alternativt skydd till lite över 1 200 personer. Asylbesluten gällde inte nödvändigtvis ansökningar inlämnade under samma år.



Personer som fått uppehållstillstånd och väntar på att bli placerade i en kommun.

Asylsökande i Finland per land

| Land | 2009 | 2008 | De största förändringarna |
|--------------------|-------|-------|---------------------------|
| Irak | 1 195 | 1 255 | |
| Somalia | 1 180 | 1 181 | |
| Bulgarien | 739 | 82 | + 657 |
| Ryska federationen | 602 | 209 | + 393 |
| Afghanistan | 461 | 254 | + 207 |
| Kosovo | 284 | 67 | + 217 |
| Iran | 162 | 144 | |
| Turkiet | 140 | 65 | |
| Nigeria | 131 | 77 | |
| Sri Lanka | 102 | 36 | |
| Vitryssland | 95 | 68 | |

Från Bulgarien anlände asylsökande romer. Som EU-medborgare behandlades deras ansökningar i påskyndat förfarande och ingen beviljades asyl.

Ryssar var i föl den fjärde största gruppen av asylsökande. Majoriteten av de ryska sökandena kommer från Tjetjenien och dess grannländer.

Ökningen av antalet personer från Kosovo beror till en del på att de i allt större grad har börjat använda sina nationella pass när de tidigare har registrerats som medborgare i Serbien.

Visste du att...

asylsökande har olika orsaker att lämna sitt land och olika utbildnings- och förmögenhetsbakgrund? En del inkvarteras i flyktingförläggningar och en del ordnar sitt boende, barnens skolgång osv. självständigt i det nya landet.

MOTTAGANDE OCH INTEGRATION AV FLYKTINGAR

Mottagande av flyktingar per region 2005–2009

(flyktingar som väntar på kommunplats i flyktingförläggningar ingår inte i siffrorna nedan)

| TE-CENTRAL | 2005 | 2006 | 2007 | 2008 | 2009 | TOTALT |
|-------------------|--------------|--------------|--------------|--------------|--------------|--------------|
| Nyland | 350 | 310 | 510 | 669 | 498 | 2 337 |
| Egentliga Finland | 85 | 56 | 134 | 185 | 114 | 574 |
| Satakunta | 3 | 2 | 17 | 5 | 26 | 53 |
| Tavastland | 49 | 50 | 32 | 79 | 73 | 283 |
| Birkaland | 137 | 108 | 127 | 159 | 126 | 657 |
| Sydöstra Finland | 137 | 98 | 94 | 176 | 206 | 711 |
| Södra Savolax | 68 | 92 | 71 | 67 | 74 | 372 |
| Norra Savolax | 39 | 14 | 51 | 37 | 33 | 174 |
| Norra Karelen | 58 | 27 | 61 | 104 | 180 | 430 |
| Mellersta Finland | 63 | 47 | 54 | 57 | 88 | 309 |
| Södra Österbotten | 1 | 32 | 4 | 1 | 23 | 61 |
| Österbotten | 164 | 110 | 223 | 152 | 196 | 845 |
| Norra Österbotten | 129 | 62 | 135 | 132 | 189 | 647 |
| Kajanaland | 112 | 41 | 142 | 152 | 102 | 549 |
| Lappland | 106 | 93 | 138 | 195 | 239 | 771 |
| TOTAL | 1 501 | 1 142 | 1 793 | 2 170 | 2 167 | 8 773 |

Källa: inrikesministeriet

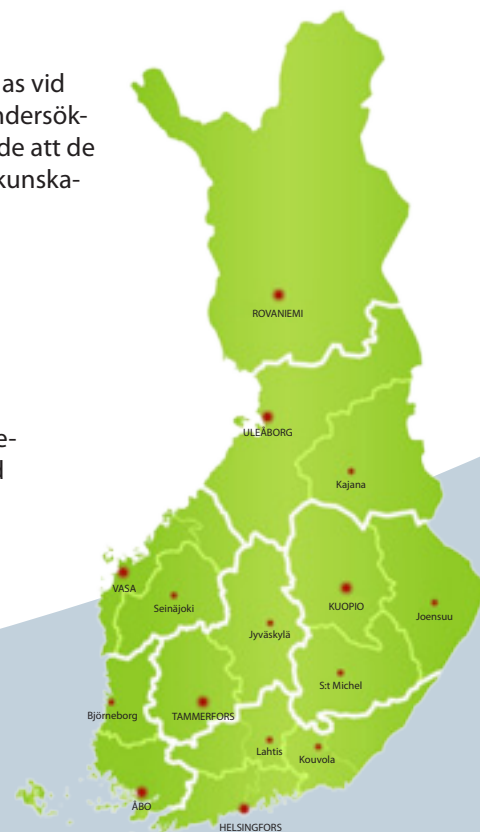
Det finns 17 förläggningar för asylsökande i Finland och sex verksamhetsställen som lyder under dem. Det finns 23 enheter för minderåriga (grupphem, stödboendeenheter). De flesta sorterar under flyktingförläggningar.

Uppföljning av integrationen

Uppföljningen av integrationen och dess effekter håller på att utvecklas vid inrikesministeriet. År 2009 genomfördes ett test med en barometerundersökning för en begränsad målgrupp av invandrare. Undersökningen visade att de viktigaste faktorerna som främjar integration är arbete, säkerhet och kunskaper eller språkkurser i finska eller svenska.

Migrations- och integrationsfrågor på regional nivå

Regionala uppgifter i anslutning till migration och integration sköts vid närings-, trafik- och miljöcentralerna (NTM-centralerna). Samordningen av migrationsfrågor sköts vid sju NTM-centraler. Inrikesministeriet ansvarar för den operativa styrningen av migrationsenheterna vid NTM-centralerna. Till NTM-centralernas uppgifter hör bl.a. att främja invandrarnas integration och sysselsättning, se till att flyktingarna anvisas kommunplatser och att utveckla arbetskraftsinvandringen.



På regional nivå samordnas migrationen vid sju närings-, trafik- och miljöcentraler.

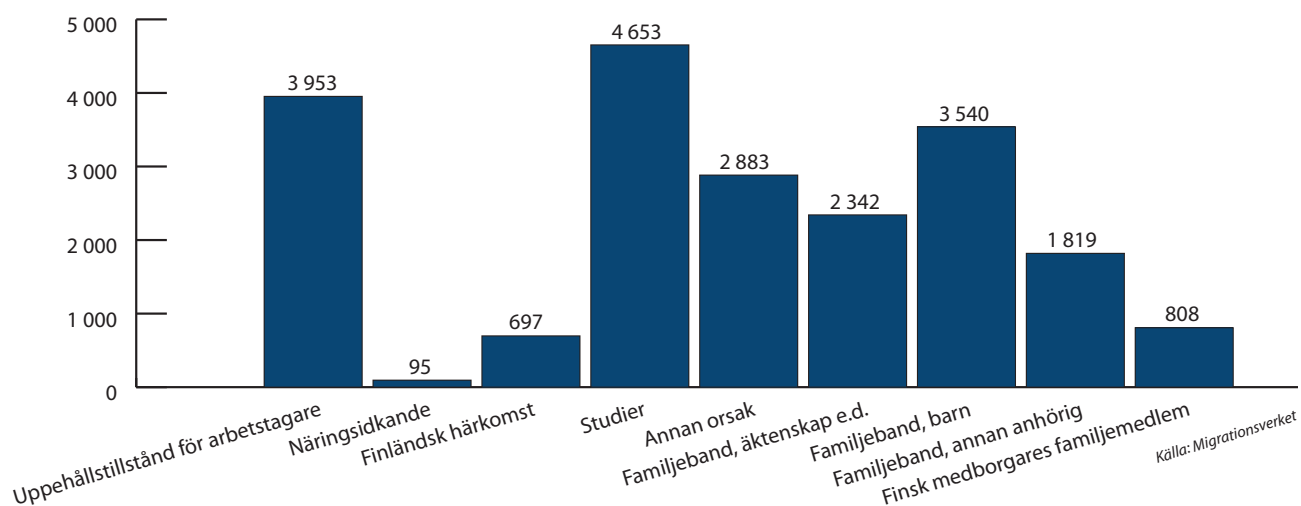
UPPEHÅLLSTILLSTÅND

Ett uppehållstillstånd är antingen tidsbegränsat eller permanent. Om vistelsen varar över tre månader måste man ha uppehållstillstånd vid ankomsten till landet. Det första tillståndet utfärdas vanligen för ett år. Undantaget utgörs av medborgare från de nordiska länderna, som inte behöver uppehållstillstånd i de andra nordiska länderna. Andra EU medborgare behöver inte heller uppehållstillstånd men måste registrera sin uppehållsrätt.

Finlands mål är att locka högutbildade

År 2009 uppställde regeringen som mål att uppmuntra sådana medborgare från andra länder som studerat i Finland på högskolenivå och blivit utexaminerade här att stanna i Finland för att arbeta. Medborgarskapslagen ändras så att hälften av den totala studietiden i Finland kan beaktas vid beräkningen av den boendetid som krävs för att få medborgarskap.

Upphållstillståndsansökningar som inlämnats 2009 enligt ansökningsgrund



Ansökningar totalt 20 790 st.

18 260 beslut om uppehållstillstånd fattades. Upphållstillstånd beviljades till 15 208 personer. "Annan orsak" i tabellen ovan avser främst arbetskraftsinvandring, dvs. en person som inte behöver uppehållstillstånd för arbetstagare utan kan arbeta i Finland med vanligt uppehållstillstånd.



VEM ÄR VEM? AKTÖRER INOM MIGRATIONSFÖRVALTNINGEN

| MIGRATIONSFRÅGOR I FINLAND | |
|---|--|
| Fråga | Ansvar |
| Migrationspolitiska riktlinjer, verksamhetens prioriteringar | Migrations- och Europaministern styr migrationspolitiken i enlighet med statsrådets riktlinjer |
| Migrationsförvaltning och migrationspolitik | Inrikesministeriet |
| Utveckling av migrationslagstiftningen | Inrikesministeriet |
| Resultatstyrning av Migrationsverket | Inrikesministeriet |
| Anskaffning av visering utomlands | Finlands beskickningar |
| Uppehållstillstånd, familjemedlem till en finsk medborgare | Polisen |
| Uppehållstillstånd, familjemedlem till en utlänning bosatt i Finland | Migrationsverket |
| Registrering av EU-medborgares uppehållsrätt | Polisen |
| Uppehållstillstånd för arbetstagare | Arbetskraftspolitisk prövning: Arbets- och näringsbyrån Andra förutsättningar: Migrationsverket |
| Asyl, uppehållstillstånd på grund av humanitärt eller alternativt skydd | Utredning av identitet och resruttt, delgivning: Polisen Intervju och beslut: Migrationsverket |
| Mottagande av asylsökande | Migrationsverket styr verksamheten vid flyktingförläggningarna |
| Förlängning av uppehållstillstånd | Polisen, i vissa fall Migrationsverket |
| Avvisning | Beslut: Gränsbevakningsväsendet eller Migrationsverket Verkställande: Polisen, Gränsbevakningsväsendet |
| Utvisning | Förslag: Polisen, gränskontrollmyndigheten Beslut: Migrationsverket Verkställande: Polisen |
| Ansökan och anmälan om medborgarskap | Migrationsverket |
| Ändringssökande | Förvaltningsdomstolarna (asylärenden Helsingfors förvaltningsdomstol) Högsta förvaltningsdomstolen |
| Integration | Inrikesministeriet styr integrationen. Integration genomförs också inom utbildningen och arbetskraftsservicen, där ansvaret för styrningen ligger på undervisnings- och kulturministeriet samt arbets- och näringsministeriet. Regionala myndigheter är närings-, trafik- och miljöcentralerna. På lokal nivå utför kommunerna och arbets- och näringsbyråerna integrationsarbete. |
| Integrationsprogram | Kommunerna |
| Personlig integrationsplan för invandrare | Arbets- och näringsbyrån (vuxna invandrades utbildning och sysselsättning) och kommunerna (grundläggande undervisning, förskola, social- och hälsovårdstjänster) |

WEBBPLATSER

Migrationsverket www.migri.fi

Uppehållstillståndsstatistik

Asyl- och flyktingstatistik

Medborgarskapsstatistik

Utvisningsstatistik

.

Befolkningsregistercentralen

www.vaestorekisterikeskus.fi/sv

.

Statistikcentralen

Befolkningsförändringar, uppgifter enligt språk och härkomst www.stat.fi

.

Kommunförbundet

Statistiska uppgifter om kommunernas befolkningsstruktur www.kommunerna.net

.

Utbildningsstyrelsen

Statistik om invandrarnas utbildning www.oph.fi/utvardering_och_statistik

.

FPA

Statistik om särskilda stöd för invandrare www.fpa.fi

.

Migrationsinstitutet

Emigrantregistrets databaser www.migrationinstitute.fi/sinst/databaser.php

.

Eurostat

Statistik från EU-länder <http://ec.europa.eu/eurostat>

.

Närings-, trafik- och miljöcentralen www.ely-keskus.fi/swe

.

Webbtidning för migrationsfrågor www.monitori-lehti.fi

.

Infobanken www.infopankki.fi

.

Finlands beskickningar www.formin.fi

.

FN:s flyktingorganisation UNHCR www.unhcr.org

.

Information och materialbank om likabehandling

www.equality.fi