

ÅRSÖVERSIKT  
ÖVER MIGRATIONEN  
2010



## INNEHÅLLSFÖRTECKNING

- 3** Migrationen år 2010
- 4** Befolkning och utländska medborgare
- 5** Mångkulturella familjer
- 6** Befolkning efter modersmål
- 7** Befolkning efter födelsestat
- 8** Uppehållstillstånd beviljade av Migrationsverket
- 9** Antal utlänningar per region i Finland
- 10** Asylsökande och flyktingar
- 12** Sysselsättning och arbetslöshet
- 13** Utländska arbetssökande efter utbildningsnivå 2010
- 14** Uppföljning av integrationen
- 16** Barn med invandrarbakgrund och grundskolan
- 17** Utländska studerande och internationella utbyten
- 18** Antal personer som fått medborgarskap
- 19** Vem är vem? Aktörer inom migrationsförvaltningen
- 20** Informationskällor på Internet

## Invandringen fortsatte minska 2010

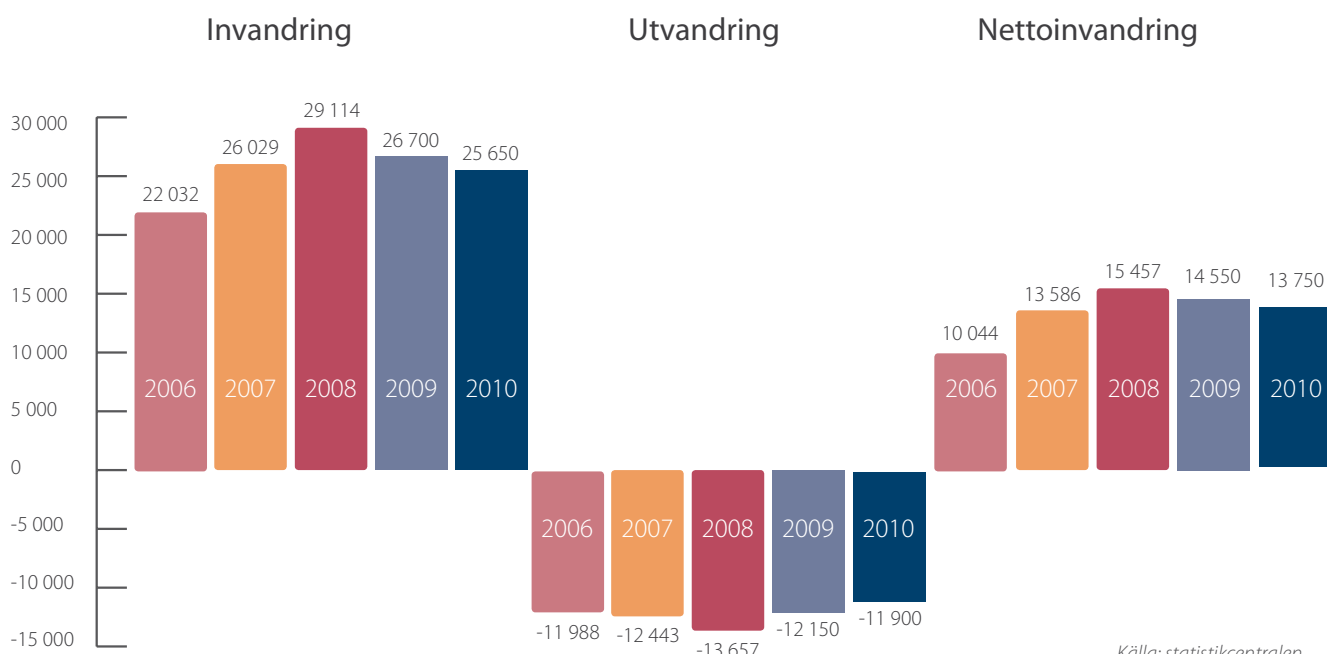
Invandringen till Finland började minska 2009 och fortsatte på samma bana 2010. År 2010 flyttade 25 650 personer till Finland från utlandet. Antalet personer som flyttade från EU-länderna minskade och uppgick till 12 200 personer. Även antalet personer som flyttade från Finland till utlandet minskade en aning och uppgick till 11 900 personer.

I dag är de vanligaste orsakerna att flytta till Finland studier, arbete och familj. Trots att invandring i dagens omfattning har en kort historia i Finland är den internationella befolkningens andel redan av betydande storlek i vissa delar av Finland, till exempel i huvudstadsregionen.

Den största gruppen som flyttar till Finland är ryska medborgare. Finskt medborgarskap söks oftast av medborgare utanför EU, men bland de tio största grupperna finns också medborgare från ett EU-land, Estland.

Antalet asylsökande fortsatte att minska globalt. I fjol sökte 4 018 personer asyl i Finland, vilket innebar en minskning med 33 procent. Antalet ensamkommande minderåriga asylsökande minskade med 41 procent (2010: 329). Asyl beviljades till 181 personer. Uppehållstillstånd beviljades på grund av humanitärt eller alternativt skydd till 1 298 personer. Totalt fattades 1 784 positiva asylbeslut och 3 428 negativa beslut år 2010.

## Migrationen 2006–2010



Från Finland flyttar man mest till Sverige. På andra plats kommer Storbritannien och på tredje plats Förenta staterna.

### Vem är en invandrare?

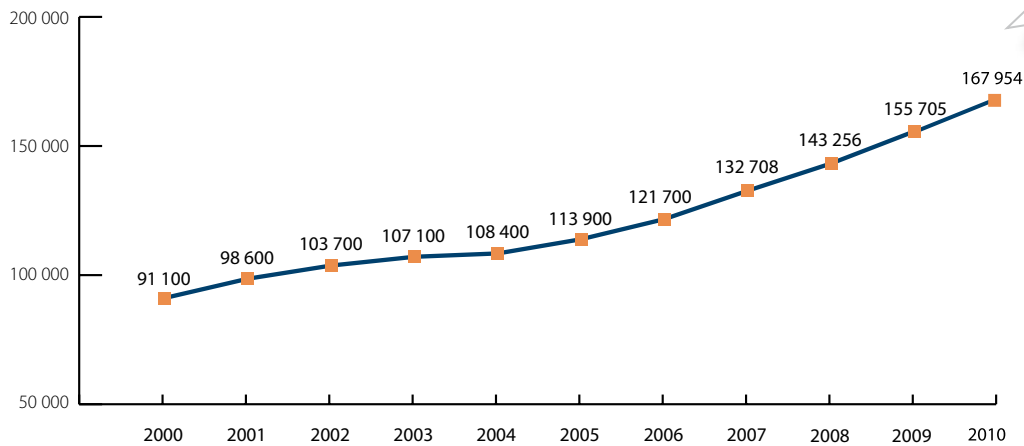
Termen invandrare är ett omfattande statistiskt begrepp. I begreppet ingår arbetskraftsinvandrare, flyktingar, utländska studerande och personer som tidigare flyttat bort från Finland och sedan flyttat tillbaka. En del av den utländska befolkningen tillbringar bara några år i Finland till exempel som studerande eller arbetstagare, men en del söker finskt medborgarskap och bosätter sig i landet mer varaktigt.

### Visste du att...

de utländska medborgarnas andel av befolkningen är tre procent? Majoriteten av de utlandsfödda i Finland har fötts i Europa (65 procent). Fyra procent av befolkningen har ett främmande språk som modersmål.

## Befolkning och utländska medborgare

### Antal utländska medborgare 2000–2010



Siffran anger antalet utlänningar som bor stadigvarande i Finland. I siffran ingår inte personer som fått finskt medborgarskap eller asylsökande.

Källa: statistikcentralen

### De största nationaliteterna

| Medborgarskap                      | Antal personer 2010 | Andel av utländska medborgare % | Årsförändring, % |
|------------------------------------|---------------------|---------------------------------|------------------|
| Estland                            | 29 080              | 17,3                            | + 14,0           |
| Ryssland                           | 28 426              | 16,9                            | + 0,8            |
| Sverige                            | 8 510               | 5,1                             | 0,0              |
| Somalia                            | 6 593               | 3,9                             | + 18,4           |
| Kina                               | 5 559               | 3,3                             | + 7,3            |
| Irak                               | 5 024               | 3,0                             | + 26,3           |
| Thailand                           | 5 021               | 3,0                             | + 11,7           |
| Turkiet                            | 3 973               | 2,4                             | + 4,3            |
| Tyskland                           | 3 715               | 2,2                             | + 2,4            |
| Indien                             | 3 468               | 2,1                             | + 9,5            |
| <b>Utländska medborgare totalt</b> | <b>167 954</b>      | <b>100</b>                      | <b>+ 7,9</b>     |

Källa: statistikcentralen

### De största grupperna med dubbelt medborgarskap

I Finland bodde i slutet av 2010 54 912 personer med både finskt och något annat lands medborgarskap. De största grupperna var medborgare från Ryssland (15 348), Sverige (5 275) och Förenta staterna (3 220). I statistiken är dessa personer finska medborgare.

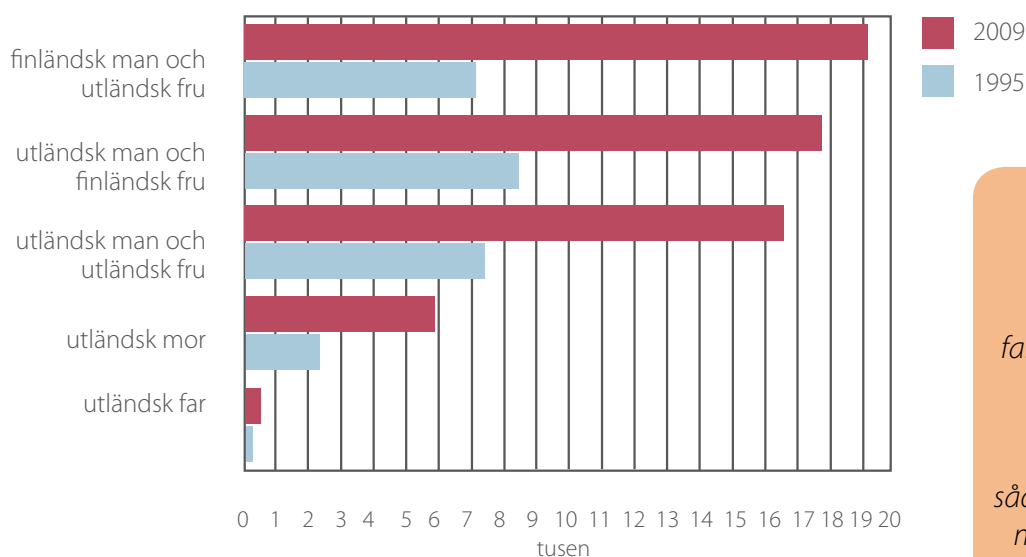
*I Finland bor över 50 000 personer med dubbelt medborgarskap.*

## Mångkulturella familjer

Familjeband är en vanlig orsak att flytta till Finland. Den vanligaste kombinationen i mångkulturella familjer är en finländsk man och en utländsk kvinna. Sådana familjer fanns det omkring 19 000 av år 2009.

I mitten av 1990-talet var den vanligaste kombinationen en finländsk kvinna och en utländsk man. Av alla familjer i Finland är 4,2 procent sådana där minst den ena av makarna eller den enda föräldern är utländsk medborgare.

### Mångkulturella familjer åren 1995 och 2009



Källa: statistikcentralen

#### Visste du att...

den vanligaste kombinationen i mångkulturella familjer är en finländsk man och en utländsk kvinna? Enligt statistikcentralen fanns det år 2009 60 500 sådana familjer i Finland där minst den ena av makarna eller den enda föräldern var utländsk medborgare.

### Nytt inslag i migrationen: rörlighet

Migrationen blandar befolkningen i hela världen. Man har upptäckt en ny trend i den globala migrationen: rörlighet. Tidigare flyttade man till och bosatte sig i ett nytt land mer varaktigt. I dag vill många flytta till ett andra eller tredje land, en del pendlar fram och tillbaka mellan vissa länder och en del flyttar till sina föräldrars ursprungsland.

Återflyttningsströmmarna påverkar kraftigt till exempel migrationen i Kanada. I Hongkong bor i dag 300 000 kanadensiska medborgare. Även i Tyskland har utflyttningen under åren 2008–2009 varit större än invandringen. Från Tyskland flyttar ca 35 000–40 000 tyska turkar årligen till Turkiet. En stor del av dem är unga vuxna som har fötts och gått i skola i Tyskland.

Forskarna kallar dagens migranter för "transnationella". En del av dem söker ett annat lands medborgarskap för att de vill ha ett lätt sätt att röra sig.

*Man har upptäckt en ny trend i migrationen: rörlighet. Tidigare bosatte man sig mer varaktigt i ett nytt land och möjligheterna att följa med händelserna i det tidigare hemlandet var mer begränsade.*

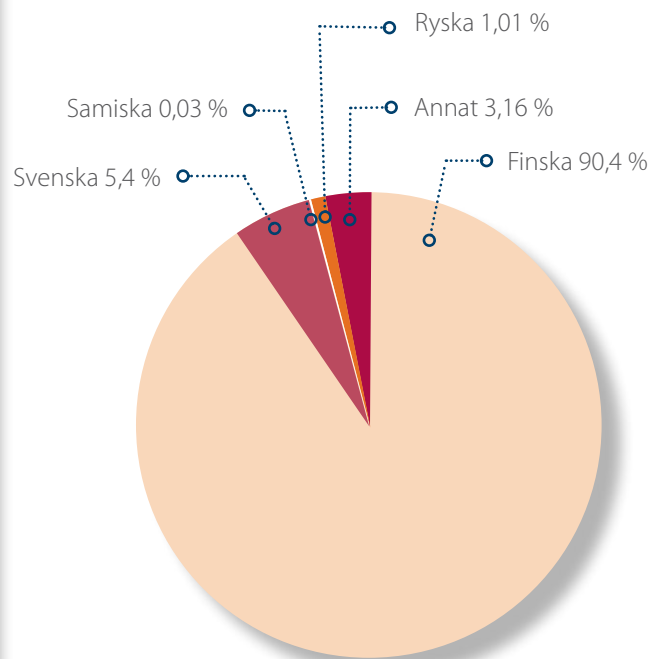
## Befolkning efter modersmål

90,4 procent av befolkningen hade finska som modersmål, 5,4 procent svenska och 0,03 procent samiska. 4,2 procent av befolkningen, dvs. 224 388 personer, hade ett annat modersmål än finska, svenska eller samiska.

*Finlands befolkning 2010:  
5 375 276*

| Språk  |                |
|--|----------------|
| finska                                       | 4 857 903      |
| svenska                                      | 291 153        |
| samiska                                      | 1 832          |
| De största grupperna med annat modersmål     |                |
| ryska  | 54 559         |
| estniska                                     | 28 493         |
| somaliska                                    | 12 985         |
| engelska                                     | 12 855         |
| arabiska                                     | 10 415         |
| kurdiska                                     | 8 032          |
| kinesiska                                    | 7 546          |
| albanska                                     | 7 113          |
| thai   | 5 722          |
| vietnamesiska                                | 5 637          |
| <b>Befolkning med annat modersmål totalt</b> | <b>224 388</b> |

### Befolkning efter språk



Källa: statistikcentralen

### Befolkningen 31.12.2010: 5 375 276

| Finskt medborgarskap<br>5 207 322   |  | Utländskt medborgarskap<br>167 954                                    |  |
|---|--|---|--|
| Född i Finland<br>5 109 984   | Född utomlands<br>97 338   | Född i Finland<br>17 157  | Född utomlands<br>150 797  |
| Modersmål<br>finska 4 809 700<br>svenska 279 232<br>samiska 1 768<br>tot. 5 090 700 | Modersmål<br>finska 40 134<br>svenska 7 002<br>samiska 48<br>tot. 47 184 | Modersmål<br>finska 4 828<br>svenska 1 467<br>samiska 4<br>tot. 6 299 | Modersmål<br>annat språk 144 092                                       |
| Modersmål<br>annat språk 19 284   | Modersmål<br>annat språk 50 154  | Modersmål<br>annat språk 10 858                                       | Modersmål<br>finska 3 241<br>svenska 3 452<br>samiska 12<br>tot. 6 705 |

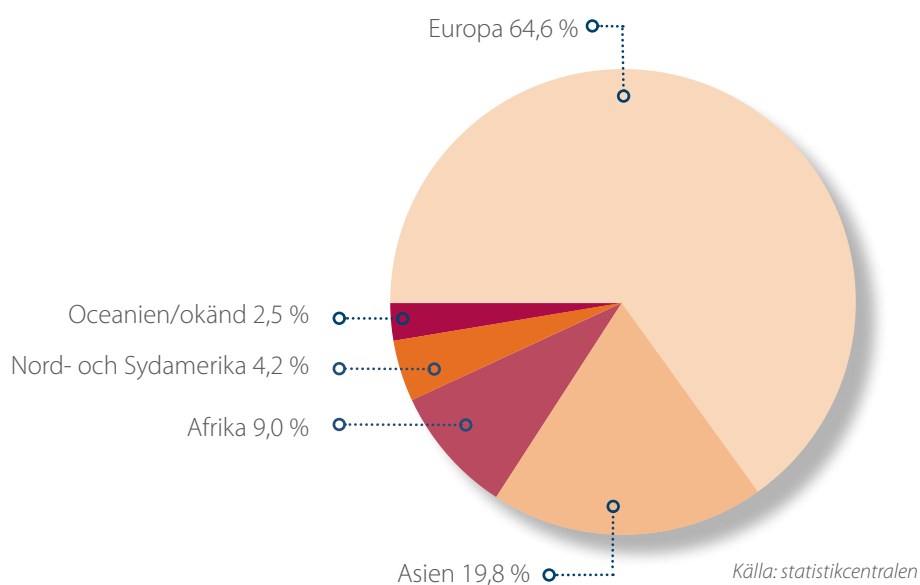
Källa: statistikcentralen

## Befolkning efter födelsestat

I slutet av 2010 bodde 248 135 utlandsfödda personer i Finland. Av dem är 39 procent finländska medborgare födda utomlands och 61 procent utländska medborgare.

Majoriteten av dem som är födda utomlands (ca 65 procent) är födda i Europa. Av de utlandsfödda har 22 procent finska, svenska eller samiska som modersmål. 78 procent har ett annat modersmål.

### Utlandsfödda personer efter födelsevärldsdel



| Födelsestat                |                |
|----------------------------|----------------|
| Finland                    | 5 127 141      |
| De största grupperna       |                |
| Forna Sovjetunionen        | 48 678         |
| Sverige                    | 31 160         |
| Estland                    | 25 009         |
| Somalia                    | 8 073          |
| Ryssland                   | 8 030          |
| Irak                       | 7 167          |
| Kina                       | 7 034          |
| Thailand                   | 6 747          |
| Forna Jugoslavien          | 6 256          |
| Tyskland                   | 5 921          |
| <b>Utlandsfödda totalt</b> | <b>248 135</b> |

Källa: statistikcentralen

**Visste du att...**  
ca 500 återflyttare flyttar till Finland varje år?

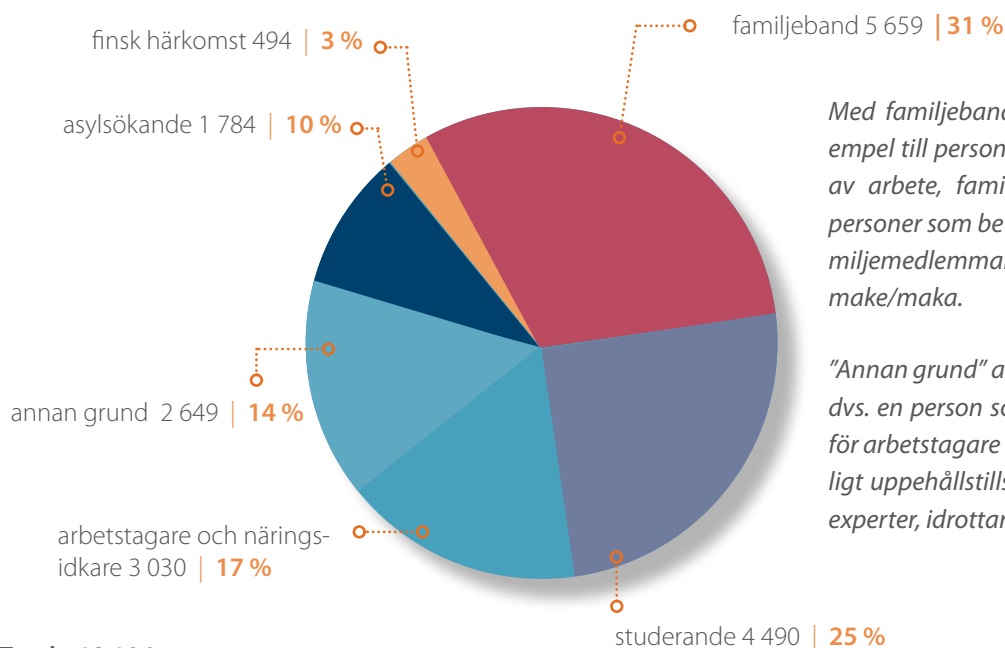
## Uppehållstillstånd beviljade av Migrationsverket 2010

Statistiken visar invandring från länder utanför EU och EES-området. Uppgifterna gäller sökandens första uppehållstillstånd och i siffrorna ingår inte uppehållstillstånd beviljade av polisen.

### Vem syns inte i uppehållstillståndsstatistiken?

Medborgare från de nordiska länderna behöver inte uppehållstillstånd i andra nordiska länder. Andra EU-medborgare och medborgare från EES-länder behöver inte heller uppehållstillstånd men måste registrera sin uppehållsrätt.

### Beviljade första uppehållstillstånd 2010



Med familjeband avses familjemedlemmar till exempel till personer som flyttar till Finland på grund av arbete, familjemedlemmar till flyktingar eller personer som beviljats internationellt skydd eller familjemedlemmar till finska medborgare, till exempel make/maka.

”Annan grund” avser främst arbetskraftsinvandring, dvs. en person som inte behöver uppehållstillstånd för arbetstagare utan kan arbeta i Finland med vanligt uppehållstillstånd (till gruppen hör till exempel experter, idrottare och tränare).

**Totalt: 18 106 personer**

Källa: Migrationsverket

### Inlämnade ansökningar om uppehållstillstånd

År 2010 inlämnades sammanlagt 24 547 ansökningar om uppehållstillstånd. Det var en ökning med 18 procent eller 3 757 ansökningar.

Medborgare från Ryska federationen har under flera år sökt mer uppehållstillstånd i Finland än något annat lands medborgare. År 2010 steg igen antalet ryska sökande med sex procent jämfört med 2009 (2010: 4 520, 2009: 4 260). Den vanligaste grunden att söka uppehållstillstånd bland medborgare från Ryska federationen var arbete eller studier. De näst största grupperna av sökande kommer från Somalia och Indien.

| Ansökningsgrund för uppehållstillstånd              | Antal ansökningar 2009 | Antal ansökningar 2010 |
|---|------------------------|------------------------|
| Arbetstagare  | 3 953                  | 4 502                  |
| Näringsidkare                                       | 95                     | 117                    |
| Finsk härkomst                                      | 697                    | 710                    |
| Studerande  | 4 653                  | 5 438                  |
| Annan grund   | 2 883                  | 3 169                  |
| Familjeband, äktenskap e.d.                         | 2 342                  | 2 441                  |
| Familjeband, barn                                   | 3 540                  | 4 251                  |
| Familjeband, annan anhörig                          | 1 819                  | 2 857                  |
| Familjeband, familjemedlem till en finsk medborgare | 808                    | 1 062                  |
| <b>Totalt</b>                                       | <b>20 790</b>          | <b>24 547</b>          |

Med ”annan grund” i tabellen avses främst arbetskraftsinvandring.

Uppehållstillstånd på grund av asyl söktes av 4 018 personer.

Källa: Migrationsverket



## Antal utlänningar per region i Finland

| Kommun        | Utländska medborgare | Invånarantal i regionen | Andel utlänningar i % |
|---------------|----------------------|-------------------------|-----------------------|
| Helsingfors   | 44 461               | 588 549                 | 7,5                   |
| Esbo          | 16 699               | 247 970                 | 6,7                   |
| Vanda         | 13 201               | 200 055                 | 6,6                   |
| Åbo           | 8 900                | 177 326                 | 5,0                   |
| Tammerfors    | 7 879                | 213 217                 | 3,7                   |
| Uleåborg      | 3 501                | 141 671                 | 2,5                   |
| Lahtis        | 3 437                | 101 588                 | 3,4                   |
| Vasa          | 3 214                | 59 587                  | 5,4                   |
| Jyväskylä     | 3 175                | 130 816                 | 2,4                   |
| Kotka         | 2 665                | 54 824                  | 4,9                   |
| Villmanstrand | 2 477                | 71 982                  | 3,4                   |
| Salo          | 2 203                | 55 235                  | 4,0                   |
| Kouvola       | 1 863                | 88 072                  | 2,1                   |
| Kuopio        | 1 663                | 96 793                  | 1,7                   |
| Borgå         | 1 577                | 48 768                  | 3,2                   |

Källa: statistikcentralen

### Visste du att...

omkring hälften av befolkningsökningen i Vasa under de senaste åren beror på invandring (ca 600 personer/år varav invandrare 200–300)? Vasa har årligen tagit emot flyktingar och dessutom förekommer arbetskraftsinvandring i regionen. En av de största arbetsgivarna är Wärtsilä Finland Ab. Inom förskoleundervisningen håller man på att utveckla förberedande undervisning för barn med invandrarbakgrund. Den förberedande undervisningen har visat sig fungera: Många av barnen som deltagit i undervisningen har kunnat inleda grundskolan direkt på vanlig klass. Försöket med förberedande förskoleundervisning fortsätter inom projektet Delaktig i Finland.

## Asylsökande och flyktingar

Antalet asylsökande fortsatte att minska globalt år 2010. Allt som allt sökte 353 800 personer asyl i industriländerna, vilket är fem procent mindre än förra året och 42 procent mindre än 2001. Det är fortfarande utvecklingsländerna som mottar den största delen av flyktingarna. Av industriländerna mottas

mest ansökningar av Förenta staterna (55 000) och Frankrike (47 800).

I Europa tog både Malta, Italien och Grekland emot betydligt mindre asylansökningar än 2009 (Malta -94 %, Italien -53 % och Grekland -36 %).

### Visste du att...

de asylsökande har olika orsaker att lämna sitt land och olika utbildnings- och förmögenhetsbakgrund?

En del inkvarteras i förläggningar, en del ordnar sitt boende och barnens skolgång själva.

Antalet ansökningar ökade däremot till exempel i Tyskland, Sverige, Danmark och Turkiet.

I fjol sökte 4 018 personer asyl i Finland. Antalet minskade med 33 procent (2009: 5 988 sökande). Antalet minderåriga asylsökande minskade med 41 procent (2010: 329, 2009: 557).

Asyl beviljades till 181 personer i Finland. Uppehållstillstånd beviljades på grund av humanitärt eller alternativt skydd till 1 298 personer. Totalt fattades 1 784 positiva asylbeslut och 3 428 negativa beslut år 2010. Av de sist nämnda var 1 117 Dublinbeslut, där den sökande återsändes till ett annat EU-land. Asylbesluten gällde inte nödvändigtvis ansökningar inlämnade under samma år.

### Toppio-hemländer för asylsökande som kommit till Finland

| Land               | 2010 | Förändring till 2009 |
|--------------------|------|----------------------|
| Irak               | 575  | - 620                |
| Somalia            | 571  | - 609                |
| Bulgarien          | 485  | - 254                |
| Ryska federationen | 436  | - 166                |
| Afghanistan        | 265  | - 196                |
| Serbien            | 173  | + 130                |
| Iran               | 142  | - 20                 |
| Turkiet            | 117  | - 23                 |
| Rumänien           | 94   | + 40                 |
| Nigeria            | 84   | - 47                 |

Antalet sökande minskade för nästan alla nationaliteter jämfört med 2009.

Det största ursprungslandet för asylsökande som kom till industriländerna 2010 var Serbien. De näst största var Afghanistan och Kina. Antalet asylsökande från Serbien ökade i antal också i Finland, men ingen av dem beviljades asyl.

Källor: Migrationsverket,  
UNHCR Asylum Trends Report 2010

En **asylsökande** är en person som söker skydd och uppehållsrätt i en främmande stat. Om den sökande beviljas uppehållstillstånd får han eller hon det på någon av följande grunder: 1) flykting, 2) alternativt skydd, om den sökande i sitt hemland hotas av tortyr eller omänsklig behandling, 3) humanitärt skydd, om personen inte kan återvända till sitt boplatserland för att det inträffat en miljökatastrof där eller för att säkerhetsläget i landet är dåligt. I asylsamtalet utreds också eventuella andra grunder för att bevilja uppehållstillstånd, så tillstånd kan beviljas även t.ex. på grund av arbete.

**Kvotflykting** är en person som FN:s flyktingorganisation UNHCR har beviljat flyktingstatus och som vidarebosätts i Finland. Kvotflyktingar väljs ut utomlands t.ex. i flyktingläger. Riksdagen beslutar årligen om storleken på flyktingkvoten enligt de grunder som fastställts i statsbudgeten för respektive år. Under de senaste åren har kvoten varit 750 personer.

## Asylsökande i Norden 2009–2010

|                             | Alla sökande 2009 | Alla sökande 2010 |
|-----------------------------|-------------------|-------------------|
| <b>SVERIGE</b>              | 24 194            | 31 819            |
| - ensamkommande minderåriga | 2 250             | 2 393             |
| <b>NORGE</b>                | 17 226            | 10 064            |
| - ensamkommande minderåriga | 2 500             | 892               |
| <b>DANMARK</b>              | 3 855             | 4 965             |
| - ensamkommande minderåriga | 529               | 428               |
| <b>FINLAND</b>              | 5 988             | 4 018             |
| - ensamkommande minderåriga | 557               | 329               |

Källor: Migrationsverket (Finland),  
Migrationsverket (Sverige),  
Utlendingsdirektoratet (Norge),  
Utlendingservice (Danmark).

## Mottagande av flyktingar och personer som beviljats internationellt skydd per region i Finland

Tabellen visar hur många flyktingar eller personer som beviljats internationellt skydd samt deras familjemedlemmar som har placerats i kommuner. Det är fråga om den första hemkommunen för personer som beviljats uppehållstillstånd.

År 2010 flyttade 3 207 personer till kommunerna. Från år 1992 har 33 082 personer med flyktingbakgrund flyttat till olika kommuner i Finland.

|                   | 2006         | 2007         | 2008         | 2009         | 2010         | TOT.          |
|-------------------|--------------|--------------|--------------|--------------|--------------|---------------|
| Nyland            | 310          | 510          | 669          | 498          | 1 036        | <b>3 023</b>  |
| Egentliga Finland | 56           | 134          | 185          | 114          | 208          | <b>697</b>    |
| Satakunta         | 2            | 17           | 5            | 26           | 15           | <b>65</b>     |
| Tavastland        | 50           | 32           | 79           | 73           | 129          | <b>363</b>    |
| Birkaland         | 108          | 127          | 159          | 126          | 223          | <b>743</b>    |
| Sydöstra Finland  | 98           | 94           | 176          | 206          | 267          | <b>841</b>    |
| Södra Savolax     | 92           | 71           | 67           | 74           | 59           | <b>363</b>    |
| Norra Savolax     | 14           | 51           | 37           | 33           | 40           | <b>175</b>    |
| Norra Karelen     | 27           | 61           | 104          | 180          | 191          | <b>563</b>    |
| Mellersta Finland | 47           | 54           | 57           | 88           | 57           | <b>303</b>    |
| Södra Österbotten | 32           | 4            | 1            | 23           | 6            | <b>66</b>     |
| Österbotten       | 110          | 223          | 152          | 196          | 359          | <b>1 040</b>  |
| Norra Österbotten | 62           | 135          | 132          | 189          | 302          | <b>820</b>    |
| Kajanaland        | 41           | 142          | 152          | 102          | 98           | <b>535</b>    |
| Lappland          | 93           | 138          | 195          | 239          | 217          | <b>882</b>    |
| <b>Totalt</b>     | <b>1 142</b> | <b>1 793</b> | <b>2 170</b> | <b>2 167</b> | <b>3 207</b> | <b>10 479</b> |

### Till kommunerna 2010:

- 541 kvotflyktingar
- 2 274 asylsökande som fått uppehållstillstånd
- 392 familjemedlemmar till flyktingar eller personer som beviljats internationellt skydd

Finlands flyktingkvot är 750 personer, men tillgången till kommunplatser inverkar på flytten till Finland. En del av dem som valts till kvoten väntar 1–2 år i läger. År 2010 fick 541 flyktingar en kommunplats.

Källa: inrikesministeriet

## Sysselsättning och arbetslöshet

Ingen märkbar förändring inträffade i arbetslöshetsituationen i Finland från 2009 till 2010. År 2010 var arbetslöshetsgraden i genomsnitt 8,4 procent. Det fanns i genomsnitt 266 500 arbetslösa arbetssökande. Arbetslöshetsgraden bland män var 9,1 procent och bland kvinnor 7,6 procent.

År 2010 fanns 56 000 utländska arbetssökande i arbets- och näringsbyråerna i Finland. Av alla arbetssökande vid arbets- och näringsbyråerna var ca sju procent utländska. De arbetssökande representerade 180 olika nationaliteter och den största delen av de utländska arbetssökandena kom från grannlän-

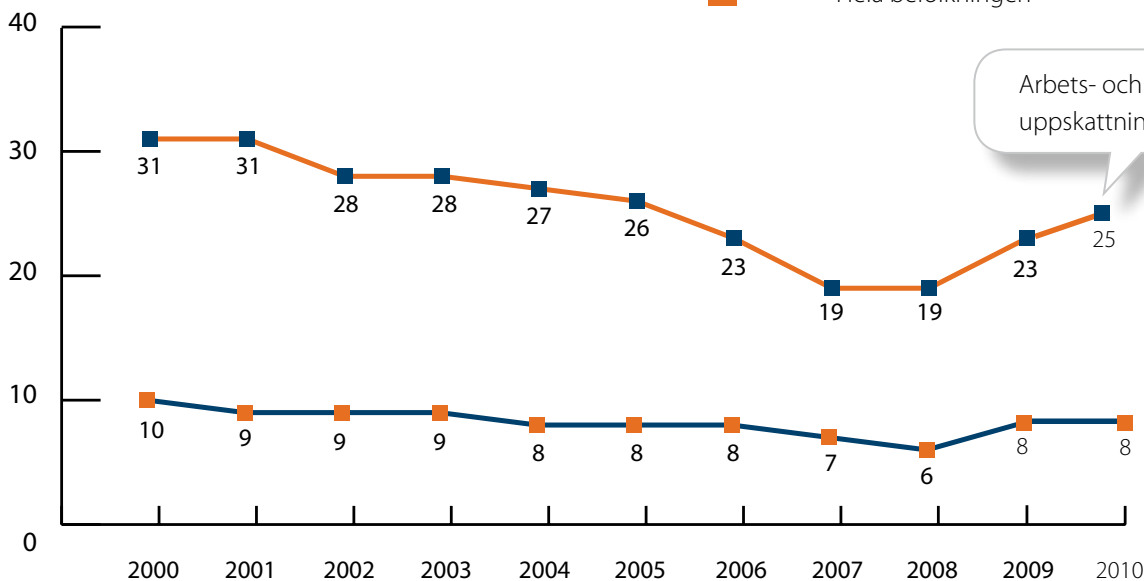
derna: från Ryssland 13 300, från Estland 6 900 och från Sverige 1 300. Andra stora grupper var irakier (3 100), somalier (2 800) och thailändare (2 300).

Det finns stora skillnader mellan sysselsättningen av utländska medborgare från olika länder. Enligt statistikcentralen var sysselsättningsgraden proportionellt högst bland kenyaner och ester. Kvantitativt var kineser de mest sysselsatta löntagarna med utländsk härkomst och av företagarna turkar (sysselsättningsstatistik 2008).

*Av alla sökande i arbets- och näringsbyråerna var ca sju procent utlänningar.*

### Utlänningars och hela befolkningens arbetslöshet

—■— Utlänningar  
—■— Hela befolkningen



Källa: statistikcentralen, arbets- och näringsministeriet

### Visste du detta om Danmark?

I Danmark har sysselsättningen bland invandrare ökat märkbart från och med 1990-talet. Enligt Eurostat-statistiken har sysselsättningen bland personer som kommit från länder utanför Europa stigit till 60 procent, vilket är nära sysselsättningsgraden för den danska majoritetsbefolkningen (70 procent). Landet har satsat på språkutbildning och på att öka antalet arbetspraktikplatser. Danmark har också ett system där frivilliga fungerar som mentorer för "nydanskarna". S.k. förmedlingsorganisationer erbjuder konsult hjälp till arbetsgivare i frågor som gäller rekrytering av personer med utländsk bakgrund.

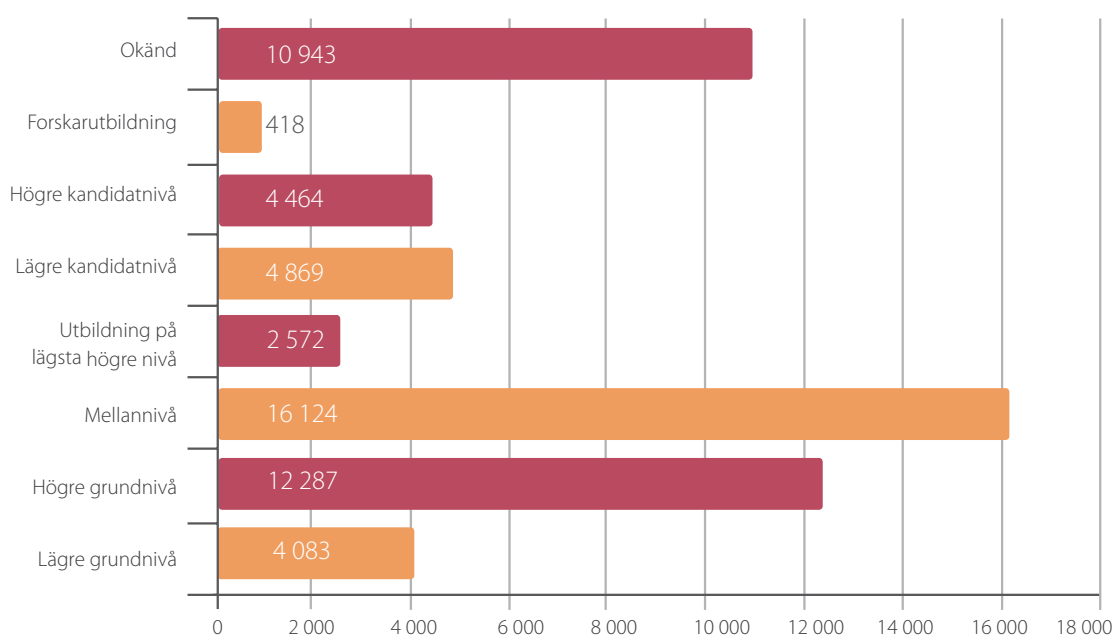
Närmare information: [www.cabiweb.dk](http://www.cabiweb.dk)

*Danmark: Sysselsättningsgraden bland invandrare som kommer från länder utanför Europa är 60 procent*

## Utländska arbetssökande efter utbildningsnivå 2010

År 2010 hade majoriteten av de utländska arbetssökandena vid arbets- och näringsbyråerna utbildning på mellannivån eller högre grundnivån. Även gruppen "okänd" är stor, vilket bland annat beror på att man inte kunnat bekräfta arbetssökandens

utbildningsbakgrund på grund av avsaknad av betyg. Problemet rör såväl EU-medborgare som andra. Andelen högt utbildade bland de arbetslösa invandrarna är också ganska stor.



Totalt 56 004 utländska arbetssökande.

Källa: arbets- och näringsministeriet

### Längre vistelse i landet förbättrar chanserna att komma in i arbetslivet

Invandrarnas sysselsättningsläge förbättras märkbart i och med att de bor längre i Finland. Med tiden stabiliseras också karriären och man övergår från tillfälliga anställningar till mer varaktiga. Också skillnaderna mellan könen minskar och andelen kvinnor med invandrarbakgrund på arbetsmarknaden ökar.

Enligt en undersökning om invandrarnas arbetsmarknadsintegration hade de invandrare som flyttat till Finland åren 1989–1993 blivit relativt bra sysselsatta fram till 2007. Sysselsättningsgraden var då 58 procent, då hela befolkningens sysselsättningsgrad var 70 procent. (Källa: undersökningen Invandrarnas arbetsmarknadsintegration, Helsingfors stads faktacentral).

### Inom social- och hälsovårdsbranschen flyttar man på grund av arbetet

#### Läkare

- I Finland finns nästan 870 utländska läkare
- 880 finländska läkare jobbar utomlands

#### Sjukskötare

- Nästan 3 800 finländska sjukskötare jobbar utomlands
- I Finland finns ca 950 utländska sjukskötare

Under tre procent av hela arbetskraften inom sektorn är född utomlands. Andelen utländska medborgare av sektorns arbetskraft är under 1,5 procent. Uppgifterna är från 2008.

Källa: utredning av Institutet för hälsa och välfärd, 2010

## Uppföljning av integrationen

Utvärdering av integrationsåtgärder och enkätundersökningar bland invandrare ger värdefull information som kan stödja beslut om integrationsarbetet.

### På fjärde plats i en internationell jämförelse

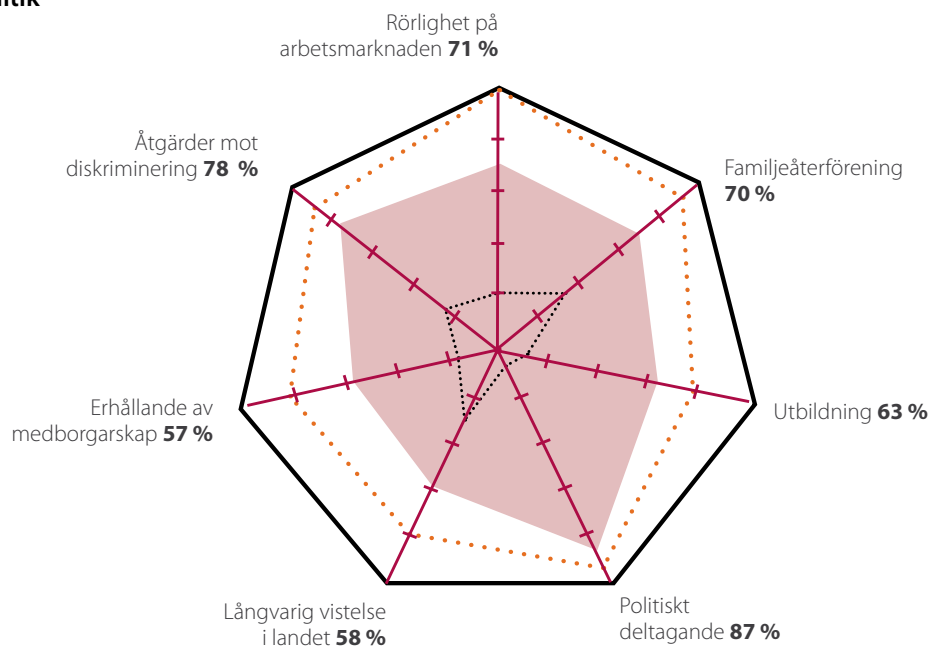
Enligt en internationell utredning som publicerades 2011 (MIPEX) har Finland de fjärde bästa förutsättningarna för integration. Finland placerar sig strax efter Sverige, Portugal och Kanada. I utredningen deltog 31 länder och man undersökte i synnerhet arbetslivet, familjeåterförening och lagar om diskriminering.

I utredningen deltog förutom EU-länderna även Kanada, Norge, Schweiz och USA.

### Bedömning av Finlands integrationspolitik i en internationell jämförande studie

#### Översikt med poäng

- 100 % på MIPEX-skalan
- ..... Bästa praxis i 31 länder
- ..... Sämsta praxis i 31 länder
- Finland



### Samhälleligt deltagande i Finland

Enligt Mipex kommer Finland på andra plats efter Norge i frågor som gäller politiskt deltagande. Invandrarna kan rösta och ställa upp i lokala val. I Finland har alla samma politiska frihet: alla kan gå med i ett parti, bilda egna föreningar och skapa nya medier. Delegationen för etniska relationer (ETNO) har en viktig roll i höranden som ordnas av statsförvaltningen. Delegationen har medlemmar från flera olika invandrarorganisationer. ETNO främjar dialogen mellan olika etniska och religiösa grupper och bistår ministerierna i frågor som gäller politik och etnisk likabehandling.

Finlands starka sidor ansågs vara tillträde till utbildning och beaktande av olika behov i utbildningen, möjlighet till politiskt deltagande och åtgärder mot diskriminering.

Till Finlands svaga sidor hörde enligt Mipex praxisen för behörighetsvillkor för långvarig vistelse, interkulturell utbildning och förvärv av medborgarskap. Trots det är även den praxis som upplevs som svag i Finland bättre än vad invandrarna upplever i genomsnitt i Europa.

Undersökningen Migrant Integration Policy Index genomfördes av British Council och organisationen Migration Policy Group.

*Allt fler personer som flyttat till Finland från utlandet går med i fackförbund. FFC, FTFC och Akava har sammanlagt ca 27 000 medlemmar med invandrabakgrund.*

## Integration i Finland – invandrarbarometerns resultat

Åren 2009–2010 genomförde inrikesministeriet två projekt för att utveckla systemet för uppföljning av integration och etniska relationer. Som en del av projektet genomfördes invandrarbarometern, som är en enkätundersökning som man valde att genomföra bland personer med ryskt, kinesiskt, thailändskt eller turkiskt medborgarskap (422 svar). De som svarade på enkäten var i regel högutbildade. Största delen hade bott minst tre år i Finland.

### De faktorer som ansågs vara de viktigaste med tanke på integrationen var:

- arbete viktigaste (även den viktigaste platsen att knyta kontakter)
- säkerhet, hälsovårdstjänster, kunskaper i finska/svenska

### Den viktigaste faktorn med tanke på trivseln i Finland

- säkerhet

### Mest använda tjänsterna:

- bibliotekstjänster och hälsovårdscentralernas tjänster

### Minst använda tjänsterna:

- mentalvårdstjänster, tjänster för funktionshindrade och äldreomsorg

### Vänskapsförhållanden:

- 80 procent av svarspersonerna uppgav att de hade finländska vänner och nästan alla önskade att de hade fler finländska bekanta. Ca en femtedel av svarspersonerna ansåg att det var lätt eller mycket lätt att bekanta sig med finländare. Det största hindret var avsaknaden av ett gemensamt språk.

### Den viktigaste faktorn med tanke på bevarandet av den egna kulturen:

- kontakt med släkt och vänner

### Minst betydelse för bevarandet av den egna kulturen i det nya hemlandet:

- religion och klädsel

*De som svarade på invandrarbarometern ansåg att känslan av trygghet var viktig för integrationen.*

### Att upprätthålla invandrarens modersmål främjar integrationen

*I PISA-undersökningen som rör skolor har man särskilt undersökt hur elever med invandrabakgrund klarar sig. Enligt undersökningen klarade sig sådana länder bäst där man har beaktat invandrarelevernas eget modersmål i utbildningspolitiken.*

*Forskarna vid OECD lyfter fram tre länder där de goda resultat som invandrarna visade kan förklaras av språkutbildningen i länderna: Australien, Kanada och Sverige (Latomaa 2006: Oma kieli kullaan kallis, Utbildningsstyrelsen).*

### Integrationsutbildningen utvecklas i projektet Delaktig i Finland

Målet med projektet Delaktig i Finland är att de utlänningar som flyttat till Finland ska integreras väl i samhället och lära sig de inhemska språken så effektivt som möjligt. I projektet utvecklas integrationsutbildningen för målgrupper av olika typ och olika ålder i flera kommuner. Projektet genomförs i samarbete mellan och med medfinansiering av inrikesministeriet, arbets- och näringsministeriet, undervisnings- och kulturministeriet, Finlands Kommunförbund, Suomen Kulttuurirahasto och Svenska Kulturfonden.

### Visste du att...

*ca tre procent av dem som ställde upp i riksdagsvalet 2011 hade utländsk bakgrund? Av de röstberättigade hade 1,3 procent utländsk bakgrund. Som utlänningar räknas de personer vars modersmål är något annat än finska, svenska eller samiska. Mest utländska kandidater hade SFP (8,4 %) och De Gröna (5,3 %). Minst kandidater med främmande modersmål hade Sannfinländarna (0,8 %).*

*Källa: statistikcentralen*

## Barn med invandrarbakgrund och grundskolan

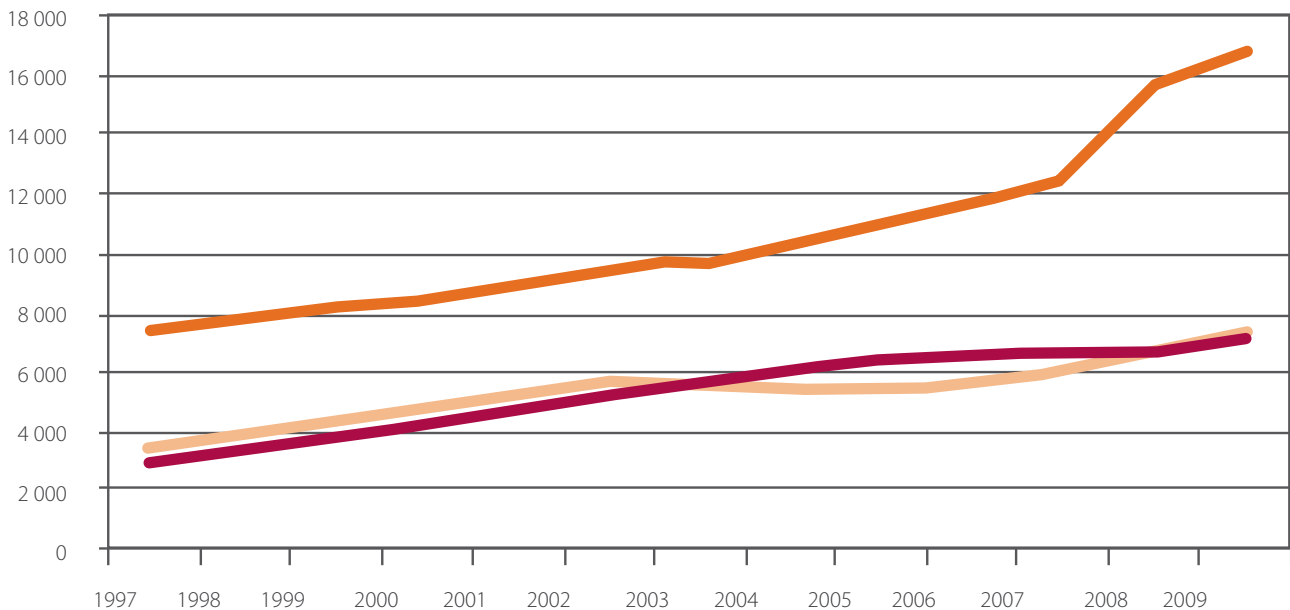
- Knappt 17 500 elever i den grundläggande utbildningen hade ett främmande språk som modersmål år 2009.
- Varje år deltar ca 2 000 elever i undervisning som förbereder för grundläggande utbildning. Förberedande undervisning som ordnas före den grundläggande utbildningen är inte en subjektiv rätt, utan utbildningsanordnaren beslutar om ordnande av förberedande undervisning.
- Över 11 000 invandrarelever får årligen undervisning i eget modersmål i ca 50 språk.
- För ca 12 procent av invandrareleverna används hela timantalet i ämnet modersmål och litteratur till undervisning i finska/svenska som andra språk. Den vanligaste situationen är att en del av timmarna i ämnet modersmål och litteratur används till undervisning i invandrabarnens modersmål och att de dessutom får 1–2 timmar i veckan särskild undervisning i finska/svenska som andra språk.

*Ca 2 000 elever deltar årligen i undervisning som förbereder för grundläggande utbildning.*

De som ordnar utbildningen beviljas särskilt statsunderstöd för att ordna undervisning både i finska eller svenska som andra språk och i eget modersmål. Staten ersätter kostnaderna för den undervisning som förbereder för den grundläggande utbildningen i sin helhet genom statsandelar.

*Källa: Utbildningsstyrelsen*

### Antalet barn och unga med främmande språk som modersmål 1997–2009



*I siffrorna ingår inte asylsökande.*

*Källa: statistikcentralen, Utbildningsstyrelsen*

- 6-12 år
- 13-15 år
- 16-18 år

*Staten stöder förberedande undervisning i samband med den grundläggande utbildningen och den yrkesinriktade utbildningen samt förberedande utbildning i samband med yrkeshögskoleundervisningen. Universitet och gymnasier har ingen motsvarande förberedande utbildning.*



## Utländska studerande och internationella utbyten

År 2010 lämnades 5 438 ansökningar in om uppehållstillstånd för studerande. Antalet ansökningar gick upp med 17 procent. Ökningen av antalet ansökningar torde bero bland annat på högskolornas planer och mål för internationalisering.

För tillfället flyttar fler högutbildade från Finland till utlandet än från utlandet till Finland. När det gäller den internationella rörligheten bland studerande avviker situationen vid universitet från situationen i yrkeshögskolor: när det gäller universitet är den inkommande rörligheten något större och för yrkeshögskolornas del accentueras den utgående rörligheten.

Enligt statistikcentralen deltog över 14 000 internationella studerande i Finland i studier som leder till examen år 2009, och samtidigt hade vi nästan 9 000 utbytesstuderande.

De europeiska ländernas andel i rörligheten från utlandet till Finland har sakta sjunkit, medan Asiens andel har ökat. Studerande vid yrkeshögskolor kommer i genomsnitt oftare från Europa (89 %), medan fler universitetsstuderande (11 %) kommer från Asien. Flest examensstuderande kommer från Kina och Ryssland. Utbytesstuderande i sin tur kommer oftast från Tyskland, Frankrike, Spanien eller Italien. Vid sidan av examen motiveras studerande av möjligheten att hitta arbete som motsvarar utbildningen antingen på den internationella marknaden eller i Finland.

### Hälften av dem som avlagt magisterexamen stannar i Finland.

Cirka 55–60 procent av de utlänningar som avlagt magisterexamen vid universitet stannar i Finland.

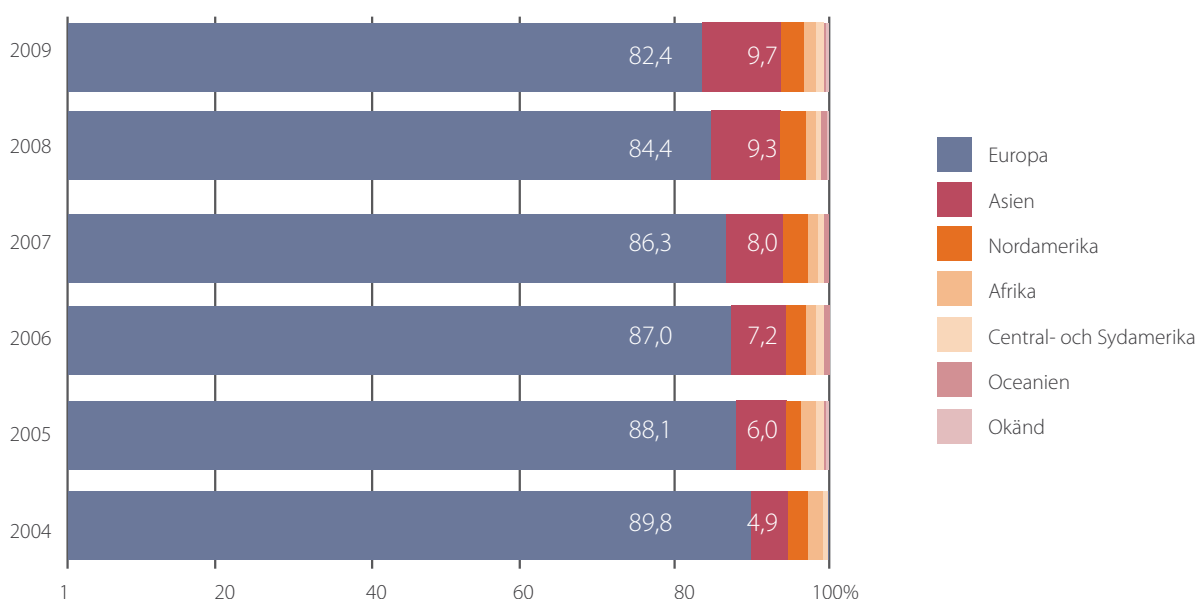
Finlands medborgarskapslag har ändrats så att hälften av den totala studietiden i Finland kan beaktas vid beräkningen av den boendetid som krävs för att få medborgarskap.

### Varför konkurrerar man om utländska studerande?

Många länder använder aggressiva metoder i kampen om utländska studerande. Förenta staterna har traditionellt varit ett favoritmål för toppstuderande, men andra länder med attraktionskraft håller på att bli lika populära. En del av länderna ger avkall på kraven för erhållande av uppehållsrätt och många utökar utbudet av kurser på engelska. I Förenta staterna statistikförs antalet patentansökningar som lämnats in av utländska studerande. Det allmänna målet är att utbilda studerande till kunniga experter i arbetslivet.

Källor: Migrationsverket, undervisnings- och kulturministeriet, Cimo

### Studerande som kommit till Finland efter världsdel 2004–2009



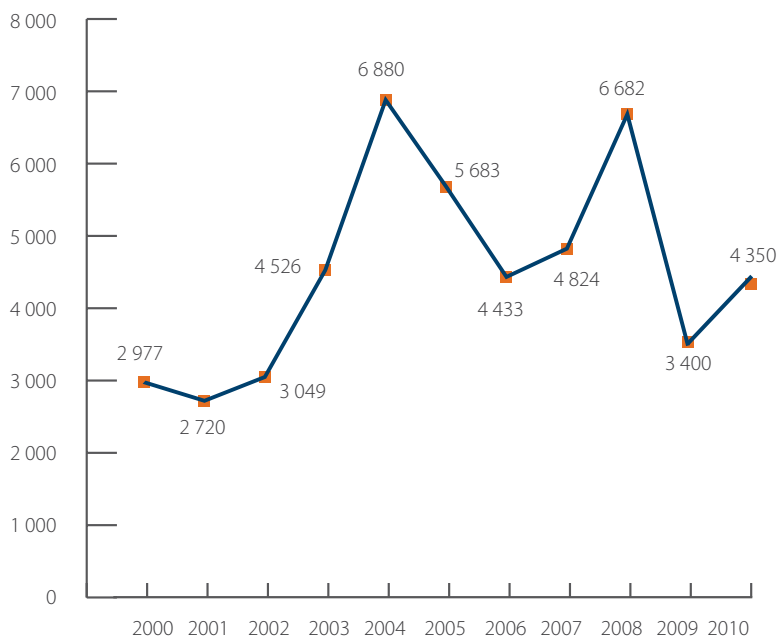
Källa: Internationell rörlighet vid universitet och yrkeshögskolor 2009, Cimo

## Antalet personer som fått finskt medborgarskap

Finskt medborgarskap kan fås antingen genom ansökan eller genom anmälan. Förra året beviljades 5 907 personer finskt medborgarskap. Enligt statistikcentralen fick 4 350 personer som bor permanent i Finland medborgarskap.

*Finskt medborgarskap söks ofta av medborgare i länder utanför EU. Bland de tio nationaliteter som oftast sökt tillstånd finns endast en EU-medlemsstat, Estland. År 2010 sökte 221 estländare finskt medborgarskap.*

### Personer med utländsk härkomst som bor stadigvarande i Finland och har fått finskt medborgarskap



Källa: statistikcentralen

#### År 2010

- den genomsnittliga handläggningstiden för ansökningar var 385 dygn
- förutsättningar för medborgarskap: tillräckliga kunskaper i finska eller svenska, 18 års ålder, tillräckligt lång boendetid i Finland (i regel 6 år), utredning om försörjning, oförvitlighet
- handläggningsavgiften för ansökan är 400 euro

### Utlandsfinländare ansökte om finskt medborgarskap

År 2009 tog man tag i anmälningarna som hopat sig. Antalet personer som fick finskt medborgarskap ökade på grund av anmälningar av tidigare finska medborgare och deras efterkommande. Anmälningar lämnades in från Sverige, Förenta staterna, Kanada och Australien. Medborgarskapslagen som trädde i kraft i juni 2003 tillåter flerfaldigt medborgarskap och erbjuder tidigare finska medborgare en möjlighet att ansöka om finskt medborgarskap genom ett anmälningsförfarande från den 1 juni 2003 till den 31 maj 2008 utan att de behövde flytta till Finland. Nästan 22 000 personer utnyttjade möjligheten.

### Medborgarskap på ansökan: De största grupperna som beviljats medborgarskap

- ryska medborgare (1 833)
- estniska medborgare (206)
- iranska medborgare (130)

| Medborgarskap beviljat      | År 2010      | År 2009       |
|-----------------------------|--------------|---------------|
| Medborgarskap på ansökan    | 3 961        | 2 821         |
| Medborgarskap efter anmälan | 1 946        | 7 490         |
| <b>Totalt</b>               | <b>5 907</b> | <b>10 311</b> |

Källa: Migrationsverket

## Vem är vem? Aktörer inom migrationsförvaltningen

| Migrationsfrågor i Finland  |  |
|---|--|
| Fråga   | Ansvar   |
| Migrationspolitiska riktlinjer, verksamhetens prioriteringar              | Den minister som svarar för migrationsfrågorna styr migrationspolitiken enligt statsrådets riktlinjer  |
| Migrationsförvaltning och migrationspolitik                               | Inrikesministeriet   |
| Utveckling av migrationslagstiftningen                                    | Inrikesministeriet   |
| Resultatstyrning av Migrationsverket                                      | Inrikesministeriet   |
| Anskaffning av visering utomlands   | Finlands beskickningar   |
| Uppehållstillstånd, familjemedlem till en finsk medborgare                | Polisen  |
| Uppehållstillstånd, familjemedlem till en utlänning bosatt i Finland      | Migrationsverket   |
| Registrering av EU-medborgares uppehållsrätt                              | Polisen  |
| Uppehållstillstånd för arbetstagare                                       | Arbetskraftspolitisk prövning:<br>Arbets- och näringsbyrån<br>Andra förutsättningar: Migrationsverket  |
| Asyl<br>Uppehållstillstånd på grund av humanitärt eller alternativt skydd | Utredning av identitet och resrutt, delgivning:<br>Polisen<br>Intervju och beslut: Migrationsverket  |
| Mottagande av asylsökande   | Migrationsverket styr verksamheten vid flyktingförläggningarna   |
| Förlängning av uppehållstillstånd   | Polisen, i vissa fall Migrationsverket   |
| Avvisning   | Beslut: Gränsbevakningsväsendet eller Migrationsverket<br>Verkställande: Polisen, Gränsbevakningsväsendet  |
| Utvisning   | Förslag: Polisen, gränskontrollmyndigheten<br>Beslut: Migrationsverket<br>Verkställande: Polisen   |
| Ansökan och anmälan om medborgarskap                                      | Migrationsverket   |
| Ändringssökande   | Förvaltningsdomstolarna<br>(asylärenden Helsingfors förvaltningsdomstol)<br>Högsta förvaltningsdomstolen   |
| Integration   | Inrikesministeriet styr integrationen. Integration genomförs också inom utbildningen och arbetskraftsservicen, där ansvaret för styrningen ligger på undervisnings- och kulturministeriet samt arbets- och näringsministeriet. Regionala myndigheter är närings-, trafik- och miljöcentralerna. På lokal nivå utför kommunerna och arbets- och näringsbyråerna integrationsarbete. |
| Integrationsprogram   | Kommunerna   |
| Personlig integrationsplan för invandrare                                 | Arbets- och näringsbyrån (vuxna invandras utbildning och sysselsättning) och kommunerna (grundläggande undervisning, förskola, social- och hälsovårdstjänster)   |

## Webbplatser

Migrationsverket | [www.migri.fi](http://www.migri.fi)

Uppehållstillståndsstatistik

Asyl- och flyktingstatistik

Medborgarskapsstatistik

Utvisningsstatistik

Befolkningsregistercentralen | [www.vaestorekisterikeskus.fi/sv](http://www.vaestorekisterikeskus.fi/sv)

## Statistikcentralen

Befolkningsförändringar, uppgifter enligt språk och härkomst | [www.stat.fi](http://www.stat.fi)

## Kommunförbundet

Statistiska uppgifter om kommunernas befolkningsstruktur | [www.kommunerna.net](http://www.kommunerna.net)

## Utbildningsstyrelsen

Statistik om invandrarnas utbildning | [www.oph.fi/utvardering\\_och\\_statistik](http://www.oph.fi/utvardering_och_statistik)

## FPA

Statistik om särskilda stöd för invandrare | [www.fpa.fi](http://www.fpa.fi)

## Migrationsinstitutet

Emigrantregistrets databaser | [www.migrationinstitute.fi/sinst/databaser.php](http://www.migrationinstitute.fi/sinst/databaser.php)

## Eurostat

Statistik från EU-länder | <http://ec.europa.eu/eurostat>

Närings-, trafik- och miljöcentralen | [www.ely-keskus.fi/swe](http://www.ely-keskus.fi/swe)

Webbtidning för migrationsfrågor | [www.monitori-lehti.fi](http://www.monitori-lehti.fi)

Infobanken | [www.infopankki.fi](http://www.infopankki.fi)

Finlands beskickningar | [www.formin.fi](http://www.formin.fi)

FN:s flyktingorganisation UNHCR | [www.unhcr.org](http://www.unhcr.org)

Information och materialbank om likabehandling | [www.equality.fi](http://www.equality.fi)

Cimo, internationell rörlighet vid universitet och yrkeshögskolor

[www.cimo.fi/cimo\\_som\\_expert/information\\_och\\_statistik](http://www.cimo.fi/cimo_som_expert/information_och_statistik)

MIPEX – Integrationspolitik i olika länder | [www.mipex.eu](http://www.mipex.eu)