

ÅRSÖVERSIKT ÖVER
MIGRATIONEN **2011**



INRIKESMINISTERIET

INNEHÅLLSFÖRTECKNING

- 3** Migrationen 2011
- 4** Befolkning och utländska medborgare
- 5** Befolkning efter modersmål
- 6** Befolkning efter födelsestat
- 7** Antal utlänningar per region i Finland
- 8** Uppehållstillståndsbeslut och ansökningar om uppehållstillstånd
- 9** Antal personer som fått finskt medborgarskap
- 10** Asylsökande och flyktingar
- 12** Sysselsättning och arbetslöshet
- 13** Arbetssökandenas utbildning och invandrarnas företagsamhet
- 14** Integration
- 15** Vem är vem? Aktörer inom migrationsförvaltningen
- 16** Statistik- och informationskällor på Internet

Rekordstort inflyttningsöverskott från utlandet 2011

Enligt Statistikcentralen flyttade 29 500 personer från utlandet till Finland 2011. Antalet är 3 100 mer än föregående år och det största under självständighetstiden. Även antalet personer som flyttade från Finland till utlandet ökade och antalet utvandrare var sammanlagt 12 650 personer. Nettoinvandringen var sammanlagt 16 800 personer 2011.

I dag är de vanligaste orsakerna att flytta till Finland studier, arbete och familj. Trots att invandring i dagens omfattning har en kort historia i Finland är den internationella befolkningens andel redan av betydande storlek i vissa delar av Finland, till exempel i huvudstadsregionen.

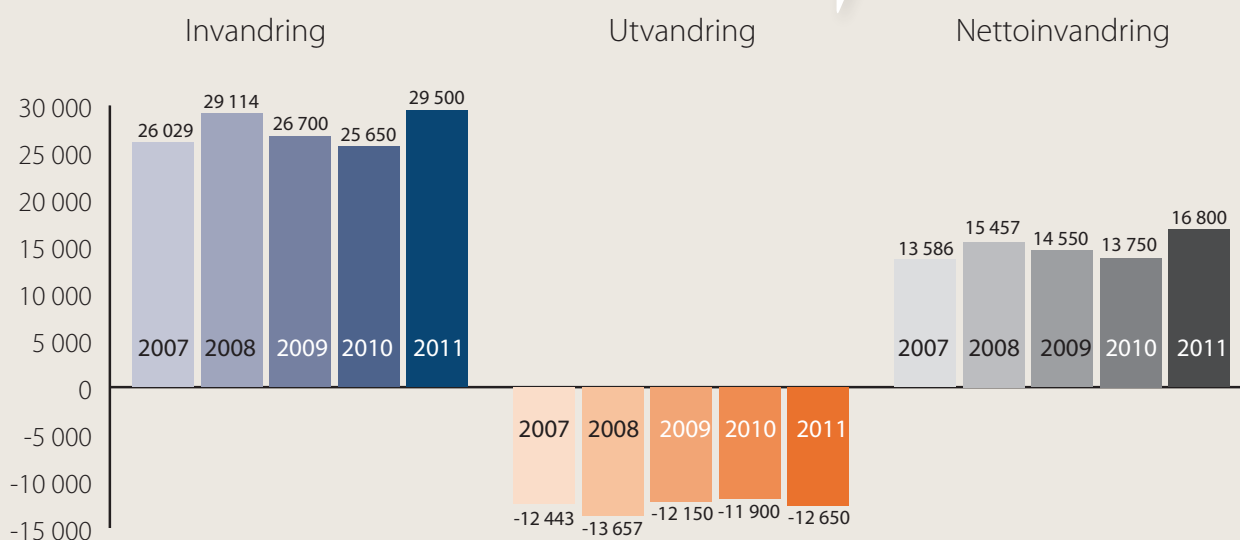
Den största gruppen som flyttar till Finland är ryssar. Finskt medborgarskap söks oftast av medborgare utanför EU, men bland de tio största grupperna finns också medborgare från ett EU-land, Estland.

I fjol sökte 3 088 personer asyl i Finland, vilket är ca en fjärdedel mindre än året innan (4 018 sökande) och nästan hälften mindre än 2009 (5 988 sökande). Antalet ensamkommande minderåriga asylsökande minskade med 54 procent (2011: 150, 2010: 329).

År 2011 fick sammanlagt 1 271 asylsökande ett positivt beslut om uppehållstillstånd på olika grunder. Totalt 1 890 personer fick avslag på sina ansökningar.

Finland hade ett inflyttningsöverskott på 6 500 personer från EU-länderna 2011. Andelen är betydligt större än året innan. Sammanlagt 14 900 personer flyttade från EU-länderna.

Migrationen 2007–2011



Källa: Statistikcentralen

Visste du att...

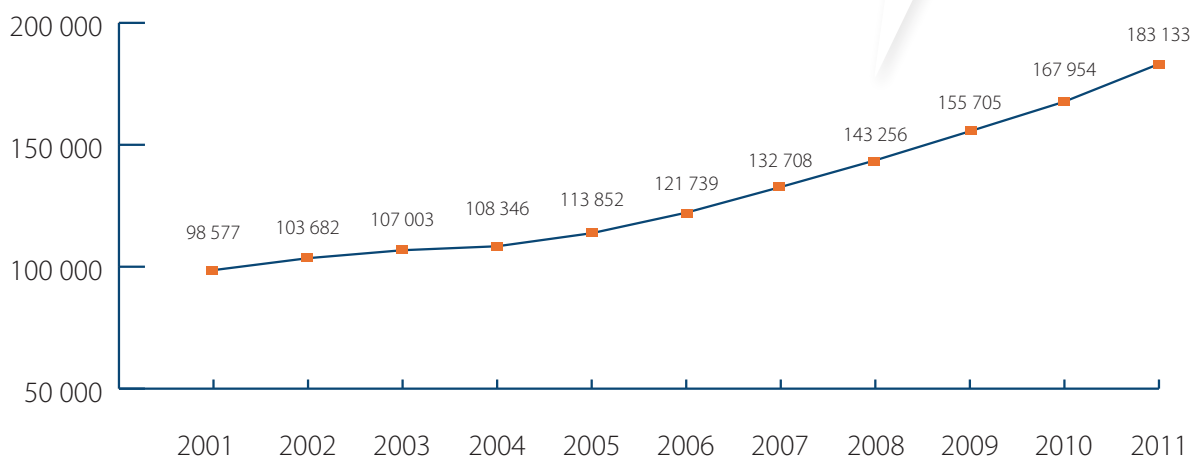
de utländska medborgarnas andel av befolkningen är 3,4 procent.

Majoriteten av de utlandsfödda i Finland har fötts i Europa (64 procent).

Andelen personer med ett främmande språk som modersmål är 4,5 procent av befolkningen.

Befolkning och utländska medborgare

Antal utländska medborgare 2001–2011



Källa: Statistikcentralen

De största nationaliteterna

| Medborgarskap | Antal personer 2011 | Andel av utländska medborgare % | Årsförändring % |
|--|---------------------|---------------------------------|-----------------|
| Estland | 34 006 | 18,6 % | + 16,9 % |
| Ryssland | 29 585 | 16,2 % | + 4,1 % |
| Sverige | 8 481 | 4,6 % | - 0,3 % |
| Somalia | 7 421 | 4,1 % | + 12,6 % |
| Kina | 6 159 | 3,4 % | + 10,8 % |
| Irak | 5 742 | 3,1 % | + 14,3 % |
| Thailand | 5 545 | 3,0 % | + 10,4 % |
| Turkiet | 4 159 | 2,3 % | + 4,7 % |
| Tyskland | 3 806 | 2,1 % | + 2,4 % |
| Indien | 3 793 | 2,1 % | + 9,4 % |
| Antalet utländska medborgare sammanlagt | 183 133 | 100,0 % | + 9,0 % |

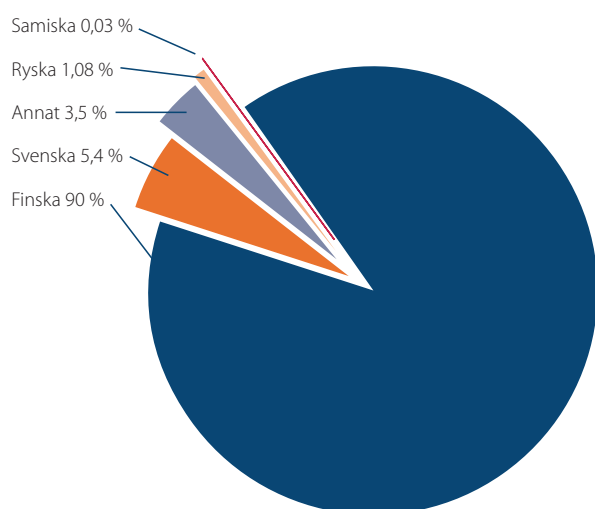
Källa: Statistikcentralen

I Finland bor över 60 000 personer med dubbelt medborgarskap.

De största grupperna med dubbelt medborgarskap

I Finland bodde i slutet av 2011 60 037 personer med både finskt och något annat lands medborgarskap. De största grupperna med dubbelt medborgarskap var medborgare från Ryssland (17 011), Sverige (5 624), Förenta staterna (3 333), Vietnam (2 439), Iran (2 398) och Estland (2 338). I statistiken är dessa personer finska medborgare.

Befolkning efter modersmål



Befolkning efter språk

90 procent av befolkningen hade finska som modersmål, 5,4 procent svenska och 0,03 procent samiska. 4,5 procent av befolkningen, dvs. 244 827 personer, hade ett annat modersmål än finska, svenska eller samiska.

Finlands befolkning 2011: 5 401 267

| Språk | Andel av befolkningen | % |
|--|-----------------------|---------------|
| finska | 4 863 351 | 90,04 % |
| svenska | 291 219 | 5,39 % |
| samiska | 1 870 | 0,03 % |
| De största grupperna med annat modersmål | | |
| ryska | 58 331 | 1,08 % |
| estniska | 33 076 | 0,61 % |
| somaliska | 14 045 | 0,26 % |
| engelska | 13 804 | 0,26 % |
| arabiska | 11 252 | 0,21 % |
| kurdiska | 8 623 | 0,16 % |
| kinesiska | 8 257 | 0,15 % |
| albanska | 7 408 | 0,14 % |
| thai | 6 342 | 0,12 % |
| vietnamesiska | 6 060 | 0,11 % |
| Befolkning med annat modersmål totalt | 244 827 | 4,53 % |

Källa: Statistikcentralen

| Befolkningen den 31 december 2011 5 401 267 | | | |
|---|--|---|--|
| Finskt medborgarskap 5 218 134 | | Utländskt medborgarskap 183 133 | |
| Född i Finland 5 118 828 | Född utomlands 101 306 | Född i Finland 18 291 | Född utomlands 164 842 |
| Modersmål finska 4 814 774 svenska 279 148 samiska 1 804 tot. 5 095 726 | Modersmål finska 40 655 svenska 7 125 samiska 50 tot. 47 830 | Modersmål finska 4 753 svenska 1 437 samiska 2 tot. 6 192 | Modersmål annat språk 158 150 |
| Modersmål annat språk 21 102 | Modersmål annat språk 53 476 | Modersmål annat språk 12 099 | Modersmål finska 3 169 svenska 3 509 samiska 14 tot. 6 692 |

Källa: Statistikcentralen

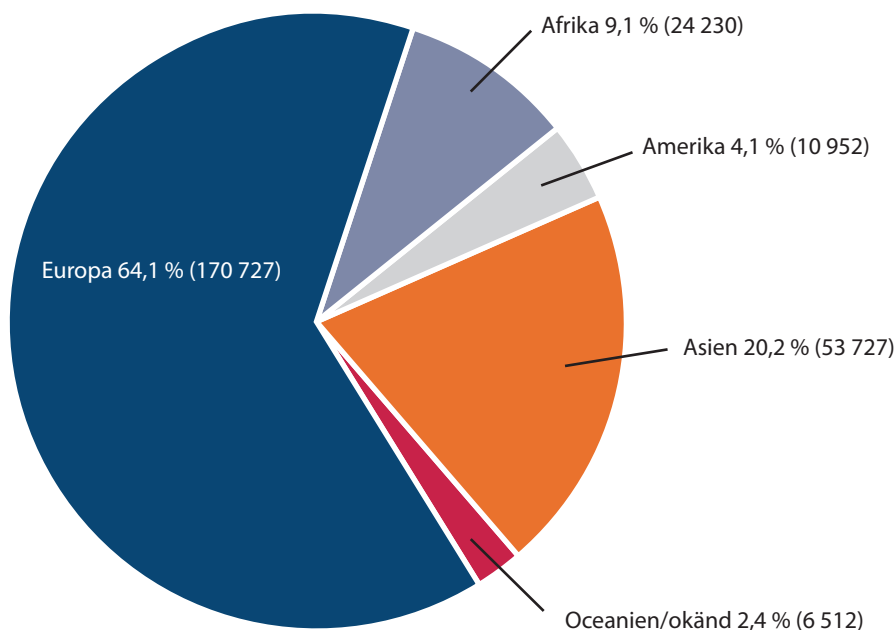
Befolkning efter födelsestat

I slutet av 2011 bodde 266 148 utlandsfödda personer i Finland. Av dem är 38 procent finländska medborgare födda utomlands och 62 procent utländska medborgare.

Majoriteten av dem som är födda utomlands (ca 64 procent) är födda i Europa.

Källa: Statistikcentralen

Utlandsfödda personer efter födelsevärldsdel 2011



Källa: Statistikcentralen

De största grupperna enligt födelsestat

| födelsestat | personer |
|-----------------------------|----------------|
| Finland | 5 135 119 |
| De största grupperna | |
| Forna Sovjetunionen | 50 485 |
| Sverige | 31 373 |
| Estland | 29 545 |
| Ryssland | 8 960 |
| Somalia | 8 767 |
| Irak | 7 882 |
| Kina | 7 708 |
| Thailand | 7 420 |
| Forna Jugoslavien | 6 382 |
| Tyskland | 6 057 |
| Utlandsfödda totalt | 266 148 |

Källa: Statistikcentralen

Antal utlänningar per region i Finland 2011

| Kommun | Antal utländska medborgare | Invånarantal i regionen | Andel utlänningar % |
|---------------|----------------------------|-------------------------|---------------------|
| Helsingfors | 47 878 | 595 384 | 8,0 % |
| Esbo | 18 813 | 252 439 | 7,5 % |
| Vanda | 14 775 | 203 001 | 7,3 % |
| Åbo | 9 506 | 178 630 | 5,3 % |
| Tammerfors | 8 523 | 215 168 | 4,0 % |
| Uleåborg | 3 798 | 143 909 | 2,6 % |
| Lahtis | 3 650 | 102 308 | 3,6 % |
| Vasa | 3 604 | 60 398 | 6,0 % |
| Jyväskylä | 3 415 | 132 062 | 2,6 % |
| Kotka | 2 919 | 54 831 | 5,3 % |
| Villmanstrand | 2 683 | 72 133 | 3,7 % |
| Salo | 2 236 | 55 283 | 4,0 % |
| Kouvola | 2 013 | 87 567 | 2,3 % |
| Kuopio | 1 841 | 97 433 | 1,9 % |
| Borgå | 1 670 | 48 833 | 3,4 % |

Källa: Statistikcentralen

Visste du detta om Österbotten?

Arbetslöshetsgraden bland invandrare är lägst inom området för närings-, trafik- och miljöcentralen i Österbotten. I Österbotten var andelen arbetslösa utlänningar av arbetskraften 15,8 procent i början av 2012. Det är den näst bästa siffran efter Södra Österbotten (15,1 procent). Arbetslöshetsgraden bland utlänningar var i hela landet 22,7 procent i slutet av februari 2012.

Andelen utländsk arbetskraft inom området för närings-, trafik- och miljöcentralen i Österbotten var 3,1 procent. Det var den näst största andelen efter Nylands närings-, trafik- och miljöcentral, vars andel var 5,4 procent. Motsvarande andel i Södra Österbotten, 1,2 procent, är däremot den minsta andelen i hela landet. (Källa: Sysselsättningsöversikten från närings-, trafik- och miljöcentralen i Österbotten, februari 2012).

Uppehållstillstånd beviljade av Migrationsverket 2011

Statistiken visar invandring från länder utanför EU och EES-området samt Schweiz. Uppgifterna gäller sökandens första uppehållstillstånd som beviljas av Migrationsverket och i siffrorna ingår inte uppehållstillstånd beviljade av polisen.

Vem syns inte i uppehållstillståndsstatistiken?

Medborgare från de nordiska länderna behöver inte uppehållstillstånd i andra nordiska länder. Andra

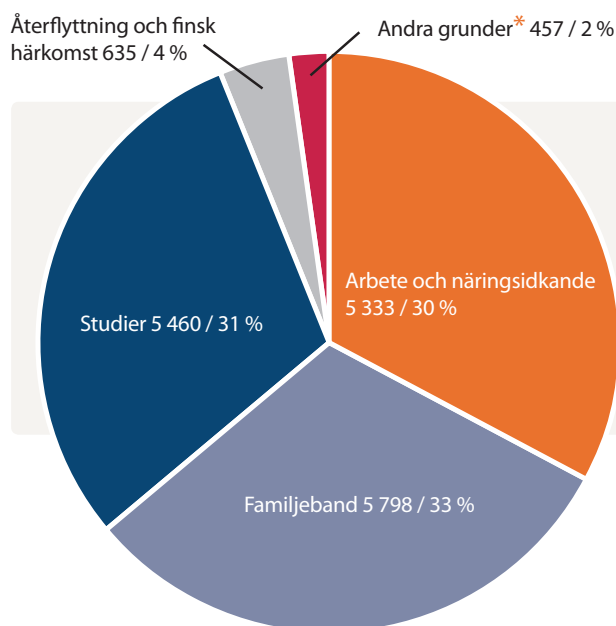
medborgare i EU- eller EES-medlemsstater eller i Schweiz behöver inte heller uppehållstillstånd men måste registrera sin uppehållsrätt. I statistiken syns inte heller deras familjemedlemmar. Asylsökande statistikförs skilt.

Beviljade första uppehållstillstånd

Migrationsverket fattade 22 747 beslut om första uppehållstillstånd 2011. Cirka fyra av fem sökande beviljades uppehållstillstånd.

Beviljade första uppehållstillstånd 2011

Totalt 17 683



Andelen specialsakkunniga bland de positiva tillståndsbesluten var 833 sökanden. Bland dem som beviljades ett positivt beslut på basis av idrott eller tränarverksamhet fanns 169 sökanden.

Källa: Migrationsverket

Inlämnade ansökningar om uppehållstillstånd

Totalt 23 664 personer sökte uppehållstillstånd i Finland 2011, vilket är ca fyra procent mindre än året innan (2010: 24 547).

Under flera års tid har den största gruppen utgjorts av medborgare i Ryska federationen (2011: 4 645). Därefter bildar sökande från Somalia, Kina och Indien den näst största gruppen 2011.

Inlämnade ansökningar om uppehållstillstånd 2011

| Ansökningsgrund för uppehållstillstånd | Antal ansökningar 2011 | % |
|--|------------------------|--------------|
| Familjeband | 10 288 | 44 % |
| Arbete och näringsidkande | 6 492 | 27 % |
| Studier | 5 806 | 25 % |
| Återflyttning och finsk härkomst | 551 | 2 % |
| Andra grunder* | 527 | 2 % |
| Totalt | 23 664 | 100 % |

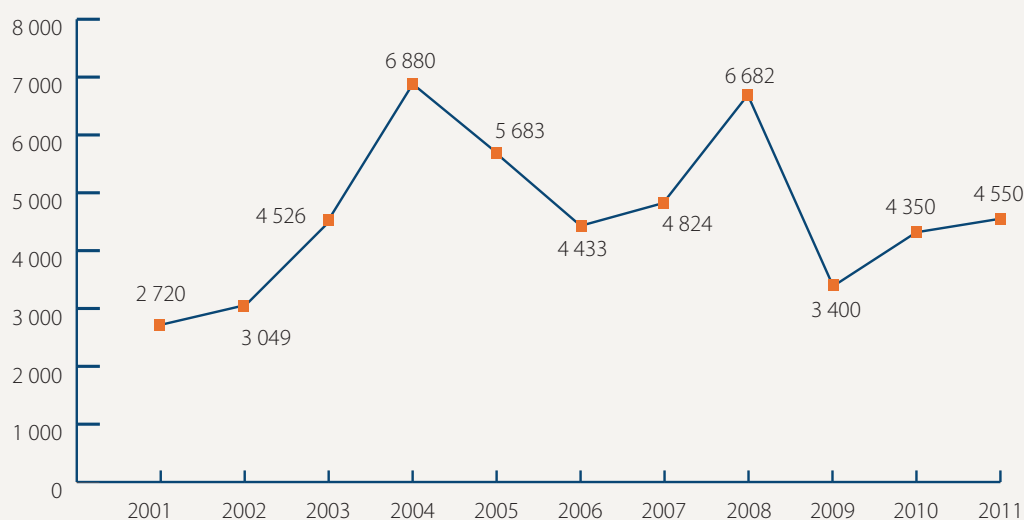
* "Andra grunder" omfattar bl.a. uppehållstillstånd som ansökts på grund av adoption, au pair-placering, parförhållande, människohandelsoffer och individuella orsaker.

Antal personer som fått finskt medborgarskap

Medborgarskap kan sökas antingen på ansökan eller efter anmälan. Finskt medborgarskap beviljades 2011 till totalt 4 794 personer. Enligt Statistikcentralen fick 4 550 utländska medborgare som bor permanent i Finland medborgarskap 2011. Antalet är 200 mer än i 2010.

Bland dem som fått finskt medborgarskap var 2 650 kvinnor och 1 900 män. Av dem som beviljats medborgarskap behöll 93 procent sitt tidigare medborgarskap. Finskt medborgarskap söks ofta av medborgare i länder utanför EU. Bland de tio nationaliteter som oftast sökt tillstånd finns endast en EU-medlemsstat, Estland.

Personer med utländsk härkomst som bor permanent i Finland och har fått finskt medborgarskap



Källa: Statistikcentralen

Medborgarskap på ansökan:

de största grupperna som beviljats medborgarskap

- ryska medborgare (1 609)
- estniska medborgare (271)
- turkiska medborgare (159)

Bland de tidigare finska medborgarna är de största grupperna som fått medlemskap efter anmälan medborgare i Sverige (98), Förenta staterna (19) och Tyskland (11).

Antalet ansökningar om medborgarskap ökade i och med lagändringen

Antalet ansökningar om medborgarskap ökade 2011 med över 17 procent jämfört med föregående år. År 2011 anhängiggjordes ansökan om medborgarskap för 5 632 personer (2010: 4 812). Ökningen av antalet sökande kan förklaras i synnerhet med ändringen av medborgarskapslagen, som trädde i kraft den 1 september 2011. Boendetiden som krävs för att få medborgarskap förkortades då från sex till fem år.

Även antalet anmälningar (2011: 706, 2010: 573) har ökat i samband med ändringen av medborgarskapslagen. Efter ändringen kan alla tidigare finska medborgare återförvärva finskt medborgarskap efter anmälan oberoende av var de bor.

| Medborgarskap beviljat | 2011 | 2010 |
|-----------------------------|--------------|--------------|
| Medborgarskap på ansökan | 4 153 | 3 961 |
| Medborgarskap efter anmälan | 641 | 1 946 |
| Totalt | 4 794 | 5 907 |

Källa: Migrationsverket

Asylsökande och flyktingar

År 2011 sökte uppskattningsvis 441 300 personer asyl i industriländerna, vilket är ca 20 procent mer än föregående år (2010: 368 000). Av industriländerna tog Förenta staterna, Frankrike och Tyskland emot mest ansökningar.

Antalet ansökningar steg i de 38 länderna i **Europa** med 19 procent (2011: 327 200). Relativt sett ökade antalet sökande mest i åtta sydeuropeiska länder, där ökningen

var 87 procent. Inom Europeiska unionen ökade antalet asylsökande med 15 procent (2011: 277 400). Enligt UNHCR påverkades ökningen av antalet asylsökande i synnerhet av arabvärldens uppror samt konflikter i till exempel Afghanistan och Västafrika.

I de **nordiska länderna** minskade antalet asylsökande med 10 procent. I Island ökade antalet ansökningar men i de andra länderna, i synnerhet i Danmark och Finland, minskade antalet sökande. I Finland minskade antalet med 23 procent.

I fjol sökte 3 088 personer asyl i **Finland**, vilket är ca en fjärdedel mindre än året innan (4 018 sökande) och nästan hälften mindre än 2009 (5 988 sökande). Antalet ensamkommande minderåriga asylsökande minskade med 54 procent (2011: 150, 2010: 329).

Totalt 1 271 asylsökande beviljades ett positivt beslut om uppehållstillstånd på olika grunder i Finland 2011. Asyl beviljades till 169 personer och uppehållstillstånd på grund av alternativt eller humanitärt skydd till 857 personer. Antalet negativa beslut var 1 890. Av dessa beslut var 766 så kallade Dublinbeslut, enligt vilka den sökande återsänds till den stat som tillämpar EU:s förordning om bestämmandet av den ansvariga staten, som i stället för Finland ansvarar för utredningen av asylansökan. Asylbesluten gällde inte nödvändigtvis ansökningar inlämnade under samma år.

Topp tio-hemländer för asylsökande som kommit till Finland

| Ursprungsland | 2011 | Förändring till 2010 |
|---------------|------|----------------------|
| Irak | 586 | +11 |
| Somalia | 356 | -215 |
| Ryssland | 296 | -140 |
| Afghanistan | 284 | +19 |
| Iran | 124 | -18 |
| Syrien | 110 | +69 |
| Nigeria | 105 | +21 |
| Vitryssland | 84 | +18 |
| Kosovo | 83 | -65 |
| Serbien | 72 | -101 |

Källa: Migrationsverket

TERMINOLOGI

En **asylsökande** är en person som söker skydd och uppehållsrätt i en främmande stat. En asylsökande får flyktingstatus om han eller hon beviljas asyl. Med internationellt skydd avses flyktingstatus, alternativt skyddsstatus eller uppehållstillstånd som beviljas på grund av humanitärt skydd. Vid asylproceduren utreds också andra eventuella grunder för att bevilja uppehållstillstånd.

Som **kvotflyktingar** tar Finland för omplacering personer som Förenta nationernas flyktingkommissariat UNCHR anser vara flyktingar, eller andra utlänningar som är i behov av internationellt skydd. Riksdagen beslutar årligen i samband med budgeteringen om storleken på flyktingkvoten och statsrådet beslutar om hur uttagningen av flyktingkvoten ska inriktas. Under de senaste åren har den årliga flyktingkvoten varit 750 personer och Finland har som kvotflyktingar tagit emot medborgare i Demokratiska republiken Kongo från Rwanda, irakier från Syrien och Jordanien, burmeser från Thailand och afghaner från Iran.

Placeringen av personer som får internationellt skydd i kommuner 2011:

- 742 kvotflyktingar
- 1 542 asylsökande som fått uppehållstillstånd
- 608 familjemedlemmar till personer som får internationellt skydd

De nordiska länderna Globalt

Asylsökande i de nordiska länderna 2010–2011

| | Alla sökande 2010 | Alla sökande 2011 |
|-----------------------------------|----------------------|----------------------|
| SVERIGE | 31 819 | 29 648 |
| minderåriga som kommit ensamma | 2 393 | 2 657 |
| NORGE | 10 064 | 9 053 |
| minderåriga som kommit ensamma | 892 | 858 |
| DANMARK | 5 115 | 3 811 |
| minderåriga som kommit ensamma | 432 | 284 |
| FINLAND | 4 018 | 3 088 |
| minderåriga som kommit ensamma | 329 | 150 |

Källor: Migrationsverket (Finland), Migrationsverket (Sverige), Utlendingsdirektoratet (Norge), Justitsministeriet (Danmark).

De största destinationsländerna 2011 – över hälften (53 %) av ansökningarna i alla industriländer

1. Förenta staterna (74 000)
2. Frankrike (51 900)
3. Tyskland (45 700)
4. Italien (34 100)
5. Sverige (29 600)

De största ursprungsländerna 2011 – nästan hälften (45 %) av sökandena från Asien

1. Afghanistan (35 700)
2. Kina (24 400)
3. Irak (23 500)
4. Serbien (inkl. Kosovo) (21 200)
5. Pakistan (18 100)

Källa: UNHCR *Asylum Levels and Trends in Industrialized Countries 2011*. UNHCR:s rapport grundar sig på siffror som 44 industriländer angett.

ASYLPROCESSEN

1. Asylsökanden anländer till Finland
2. Asylansökan inlämnas till gränskontrolltjänstemännen eller polisen i Finland
3. Personen flyttas till förläggningen
4. Polisen eller Gränsbevakningsväsendet utreder sökandens identitet och resrutt
5. Migrationsverket ordnar ett asylsamtal
6. Migrationsverkets beslut om uppehållstillstånd
 - a) positivt beslut: sökanden placeras i en kommun eller söker privat inkvartering
 - b) negativt beslut: sökanden avvisas
 - c) Dublinbeslutet: sökanden återsänds till en annan stat som tillämpar EU:s förordning om avgörandet av ansvaret
7. Den asylsökande kan överklaga beslutet hos Helsingfors förvaltningsdomstol och sedan ansöka om besvärstillstånd hos högsta förvaltningsdomstolen

Frivilligt återvändande

Återvändandeprojektet för att utveckla programmet för frivilligt återvändande i Finland, som bedrivs av Internationella organisationen för migration (IOM) och Migrationsverket, inleddes i början av 2010. Projektet erbjuder personer som kommer från länder utanför EU och är bosatta i Finland möjligheten att frivilligt återvända till sitt hemland. Redan 550 utlänningar som i regel kommit till Finland som asylsökande har återvänt frivilligt till sina hemland.

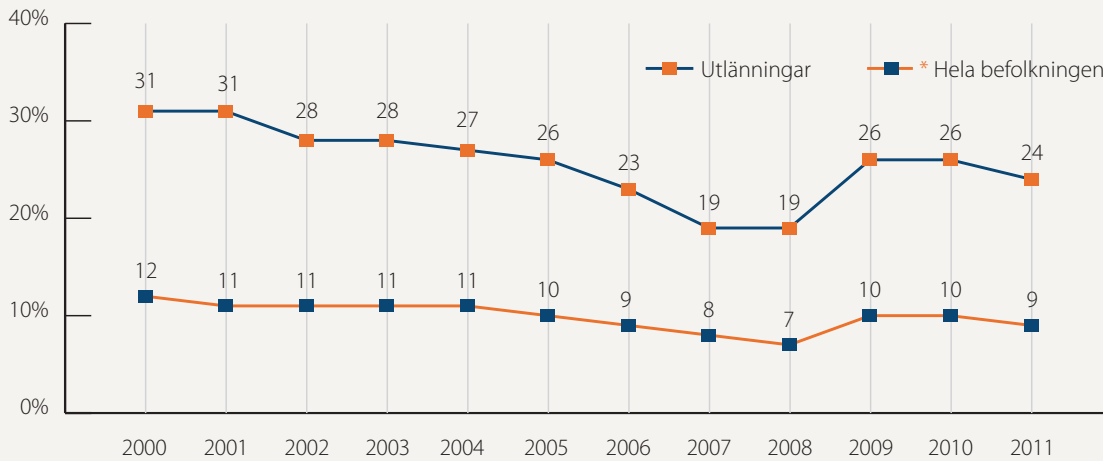
Sysselsättning och arbetslöshet

I slutet av februari 2012 var arbetslöshetsgraden bland hela befolkningen enligt siffrorna från arbetsförmedlingen 9,6 procent. Enligt en arbetskraftsundersökning är siffran 7,7 procent, men denna siffra inbegriper inte bland annat långtidsarbetslösa som inte sökt arbete under den senaste månaden. I slutet av februari var arbetslöshetsgraden bland utlänningar 22,7 procent.

Det totala antalet utländska arbetssökande 2011 var 59 642 (2010: 56 000). Orsakerna till det ökade antalet arbetssökande är flera. Antalet utlänningar har ökat i Finland och dessutom har till exempel varvs- och byggbranschen på grund av de svaga ekonomiska utsikterna sysselsatt ett mindre antal personer som flyttat till Finland på grund av arbete.

Utlänningars och hela befolkningens arbetslöshetsgrader

Bland alla arbetssökande var 8 procent utländska arbetssökande 2011.



Källor: Arbets- och näringsministeriet/Pekka Tiainen, Statistikcentralen

* I hela befolkningens arbetslöshetsgrad har beaktats uppgifter från arbetsförmedlingsstatistiken och arbetskraftsundersökningen

Visste du detta om Danmark?

I Danmark har sysselsättningen bland invandrare ökat märkbart från och med 1990-talet. Enligt statistiken från Eurostat har sysselsättningen bland personer som kommit från länder utanför Europa stigit till 60 procent, vilket är nära sysselsättningsgraden för den danska majoritetsbefolkningen (70 procent). I Danmark har höjningen av sysselsättningsgraden påskyndats av en utökning av språkutbildningen och arbetspraktikplatser. Danmark har också ett system där frivilliga fungerar som mentorer för "nydanskarna".

Närmare information: www.cabiweb.dk

Sysselsättning

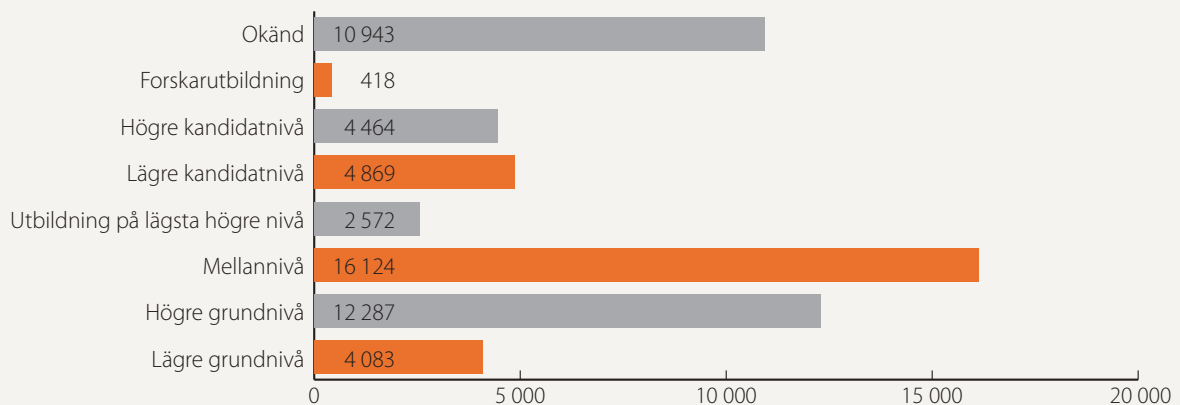
Invandrarnas sysselsättningsläge förbättras i och med att de bor längre i Finland. Enligt en undersökning om invandrarnas arbetsmarknadsintegration hade de invandrare som flyttat till Finland åren 1989–1993 blivit relativt bra sysselsatta fram till 2007. Sysselsättningsgraden var då 58 procent, då hela befolkningens sysselsättningsgrad var 70 procent. (Källa: Helsingfors stads faktacentral).

Arbetsökandenas utbildning och invandrarnas företagsamhet

År 2010 hade majoriteten av de utländska arbetsökandena vid arbets- och näringsbyråerna utbildning på mellanstadiet eller högre grundnivån. Även gruppen "okänd" är stor, vilket bland annat beror på att man inte kunnat bekräfta

arbetsökandens utbildningsbakgrund på grund av avsaknad av betyg. Problemet rör såväl EU-medborgare som andra. Andelen högt utbildade bland de arbetslösa invandrarna är också ganska stor.

Utländska arbetsökande efter utbildningsnivå 2010



Totalt 56 004 utländska arbetsökande.

Källa: arbets- och näringsministeriet

Invandrarägda företag

År 2009 fanns det 6 960 företag i Finland som antingen helt eller åtminstone till hälften ägdes av personer med invandrarbakgrund. Detta är drygt 900 företag mer än år 2005. Att företaget ägs av utlänningar har i statistiken avgjorts på basis av ansvarspersonens medborgarskap och med beaktande av företagsformen. Invandrarföretagen sysselsatte ca 5 000 löntagare mätt enligt begreppet helårssysselsättning. Uppgifterna om anställda omfattar dock inte företagare som arbetar i sitt eget företag och som inte betalar ut lön till sig själva (företagare med firma). Den största branschen utgörs av företag inom hotell- och restaurangbranschen. Därutöver finns det många invandrarägda företag till exempel inom informations- och kommunikationsbranschen, konsulttjänster för företagsledning samt inom yrkesverksamhet och teknisk verksamhet.

Kvinnlig företagsamhet ökar

Nästan 40 procent av de invandrarägda företagen ägs helt av kvinnor eller är teamföretag som ägs gemensamt av kvinnor och män. Andelen företag som drivs av kvinnor med invandrarbakgrund är i klass med den genomsnittliga andelen på hela företagarfältet. Branscherna inom vilka kvinnor grundat sina företag varierar till exempel från restaurangbranschen till städ-, skönhets- och turismbranschen.

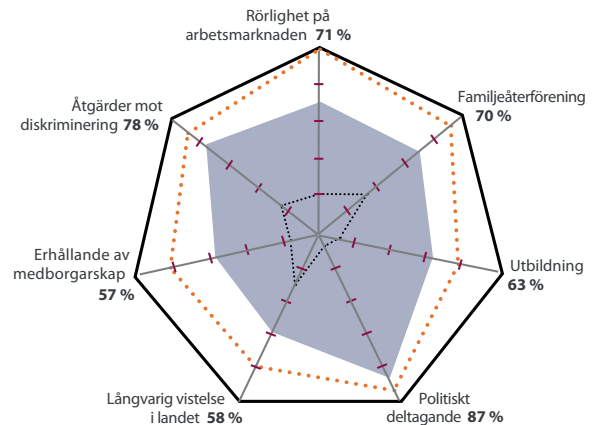
Källor: *Invandrarföretagsamhet i Nyland, Uudenmaan liiton julkaisuja E 116-2011. Översikt över företagsamheten 2011, arbets- och näringsministeriets publikationer, 34/2011*

Integration

Enligt en internationell undersökning som publicerades 2011 (MIPEX) har Finland de fjärde bästa förutsättningarna för integration. I undersökningen deltog 31 länder och man undersökte i synnerhet arbetslivet, familjeåterförening och lagar om diskriminering. I utredningen deltog förutom EU-länderna även Kanada, Norge, Schweiz och Förenta staterna.

Finlands starka sidor ansågs vara till exempel tillträde till utbildning och möjlighet till politiskt deltagande. Undersökningen Migrant Integration Policy Index genomfördes av British Council och organisationen Migration Policy Group.

Bedömning av Finlands integrationspolitik i en internationell jämförande studie



Översikt med poäng

- 100 % på MIPEX-skalan
- Bästa praxis i 31 länder
- Sämsta praxis i 31 länder
- Finland

UTLÄNDSKA STUDERANDE OCH INTERNATIONELLA UTBYTEN

År 2011 lämnades 5 460 ansökningar in om uppehållstillstånd för studerande. Antalet ansökningar ökade med 6 procent. Det största antalet uppehållstillstånd beviljades till ryssar (1 173), kineser (781) och vietnameser (330).


Hur stöder den finska högskoleutbildningen integrationen i Finland?

Enkäten International Student Barometer kartlägger uppfattningarna och erfarenheterna som utbytes- och examensstuderande på kandidat-, magister- och doktorsnivå har om sin internationella studieperiod. År 2010 deltog 6 441 internationella studeranden som studerar på universitet och yrkeshögskolor i Finland i enkäten. Enkäten besvarades samtidigt av nästan 158 000 internationella studeranden från olika länder.

Finland får ett gott betyg av de utländska högskolestuderandena. De allmänna vitsorden motsvarar medeltalet av resultaten i de andra högskolorna. Däremot upplevdes det som en utmaning att kombinera studier och arbetslivet eller att sysselsätta sig i Finland, emedan dessa frågor inte orsakade lika mycket missnöje i andra länder. Trots att undersökningen visar att Finland anses vara ett bra och tryggt land, gör svårigheterna för utländska studeranden att sysselsätta sig under eller efter studierna det inte lättare att integreras i arbetslivet och därigenom i det finländska samhället.



- undervisningens avgiftsfrihet
- utbildningssystemets rykte i Finland
- trafikförbindelserna mellan campusen



- att lära känna finska studerande
- svårigheten att sysselsättas

Närmare information om undersökningen finns i Cimos publikation *Faktaa Express* 1/2012:

www.cimo.fi/cimo_som_expert/information_och_statistik

Vem är vem?

Aktörer inom migrationsförvaltningen

| Aktörer inom migrationsförvaltningen | |
|--|---|
| Ärende | Ansvar |
| Migrationsförvaltning och -politik | Inrikesministeriet |
| Utveckling av migrationslagstiftningen | Inrikesministeriet |
| Resultatstyrning av Migrationsverket | Inrikesministeriet |
| Anskaffning av visering utomlands | Finlands beskickningar |
| Första uppehållstillstånd | I regel Migrationsverket |
| Upphållstillstånd, familjemedlem till en finsk medborgare | Polisen |
| Upphållstillstånd för arbetstagare | Arbetskraftspolitisk prövning: arbets- och näringsbyrån. Övriga villkor och beslut om uppehållstillstånd: Migrationsverket |
| Asylansökningar | Mottagning av ansökan, utredning av identitet och resrutt: polisen, Gränsbevakningsväsendet. Asylsamtal och beslut: Migrationsverket, Delgivning av beslut: polisen |
| Mottagande av asylsökande | Migrationsverket styr verksamheten vid flyktingförläggningarna |
| Fortsatt uppehållstillstånd, Permanent uppehållstillstånd | Polisen, i vissa fall Migrationsverket |
| Registrering av uppehållsrätt för medborgare från EU:s medlemsstater eller andra med dessa jämförbara stater | Polisen |
| Avvisning | Beslut: Gränsbevakningsväsendet eller Migrationsverket. Genomförande: polisen, Gränsbevakningsväsendet |
| Utvisning | Förslag: polisen, gränskontrollmyndigheten. Beslut: Migrationsverket. Genomförande: polisen |
| Ansökan och anmälan om medborgarskap | Migrationsverket |
| Ändringssökande | Förvaltningsdomstolarna (asylfrågor vid Helsingfors förvaltningsdomstol) Högsta förvaltningsdomstolen. |
| Integration | Arbets- och näringsministeriet styr integrationen och ansvarar för därtillhörande lagstiftning. Regionala myndigheter är närings-, trafik- och miljöcentralerna. På lokal nivå utför kommunerna och arbets- och näringsbyråerna integrationsarbete. |
| Integrationsprogram | Kommunerna |
| Personlig integrationsplan för invandrare | Arbets- och näringsbyråerna (vuxna invandrades utbildning och sysselsättning) och kommunerna (grundläggande undervisning, förskola, social- och hälsovårdstjänster) |

Webbplatser

Migrationsverket | www.migri.fi

Uppehållstillståndsstatistik
Asyl- och flyktingstatistik
Medborgarskapsstatistik
Utvisningsstatistik

Befolkningsregistercentralen | www.vaestorekisterikeskus.fi

Statistikcentralen

Befolkningsförändringar, uppgifter enligt språk, medborgarskap och härkomst www.stat.fi

Kommunförbundet

Statistiska uppgifter om kommunernas befolkningsstruktur www.kommunerna.net

Utbildningsstyrelsen

Statistik om invandrarnas utbildning www.oph.fi/utvardering_och_statistik

FPA

Statistik om särskilda stöd för invandrare www.fpa.fi

Migrationsinstitutet

Emigrantregistrets databaser www.migrationinstitute.fi/statistik.php

Eurostat

Statistik från EU-länder <http://ec.europa.eu/eurostat>

Arbets- och näringsministeriet

Uppgifter om integrationsfrågor www.tem.fi

Närings-, trafik- och miljöcentralerna

www.ely-keskus.fi

Webbtidning för migrationsfrågor

www.monitori-lehti.fi

Infobanken

www.infopankki.fi

Finlands beskickningar

www.formin.fi

FN:s flyktingorganisation

UNHCR www.unhcr.org

Information och materialbank om likabehandling

www.equality.fi

Cimo, internationell rörlighet vid universitet och yrkeshögskolor

www.cimo.fi/cimo_som_expert/information_och_statistik

MIPEX – Integrationspolitik i olika länder

www.mipex.eu

INRIKESMINISTERIET