

2015

31.12.2015

ANTALET ANSTÄLLDA

508

VARAV

203

NYA ANSTÄLLDA



UTGIFTER

207 MN €

INTÄKTER

8,7 MN €

+2 nya öppnades i början av 2016

5
VERKSAMHETS-
STÄLLEN

I SEPTEMBER
ÖPPNADES EN
FLYKTINGSLUSS
I TORNEÅ



88 273

INLEDDA ÄRENDEN

55 370

BESLUT

58 219

BESVARADE
KUNDSAMTAL

55

JURIDISKA
EXPERTUTLÅTANDEN

450

LANDINFORMATIONSSVAR

4

UNDERSÖKNINGAR
FRÅN EUROPEISKA
MIGRATIONSNÄTVERKET



2015

Migrationsverket fattade totalt
55 370 beslut år 2015.

ÅR 2015 INLEDDES FLER
ÄRENDEN ÄN ÅR 2014:

+64%


21 246 
BESLUT OM
UPPEHÅLLSTILLSTÅND

 **7 466**
BESLUT OM ASYL


184
NYA
FÖRLÄGGNINGAR


11 372
BESLUT OM MEDBORGARSKAP

15 286
ÖVRIGA BESLUT


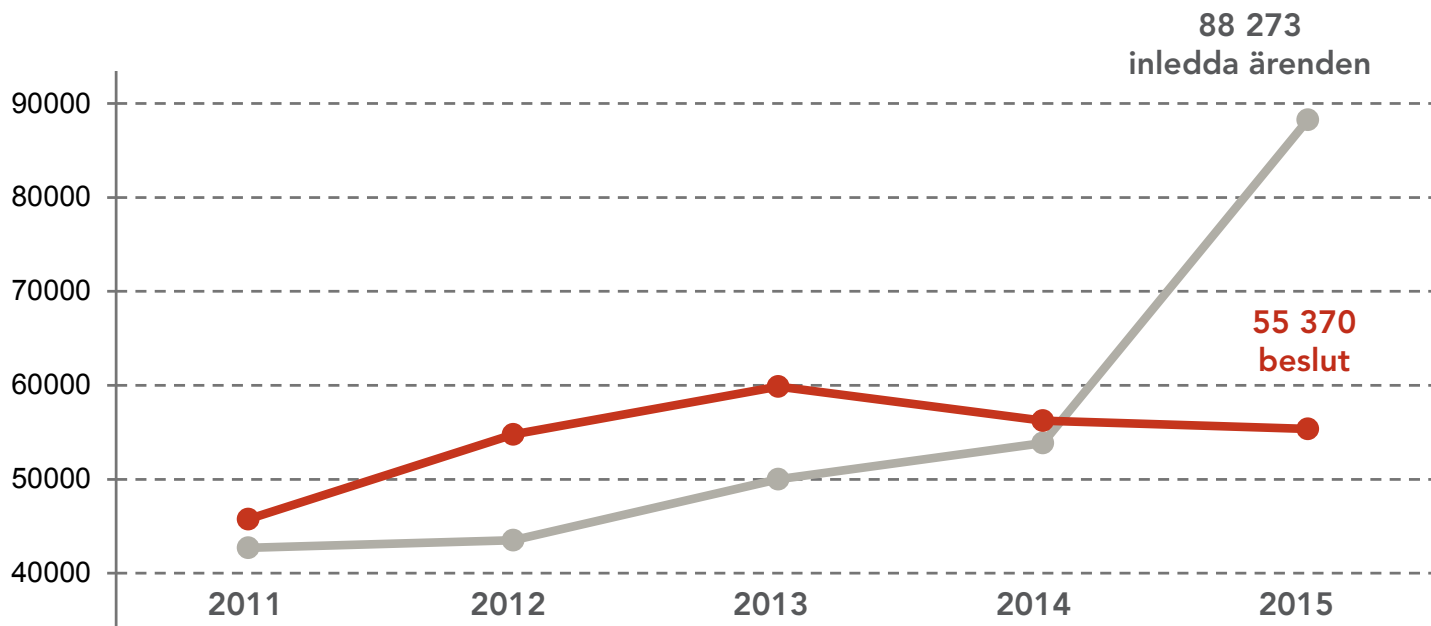


Över 30 000 fler inledda ärenden än år 2014

Antalet inledda ärenden ökade särskilt på grund av det exceptionellt stora antalet asylsökande år 2015, **32 476** personer. Detta var cirka **890%** mer än år 2014.

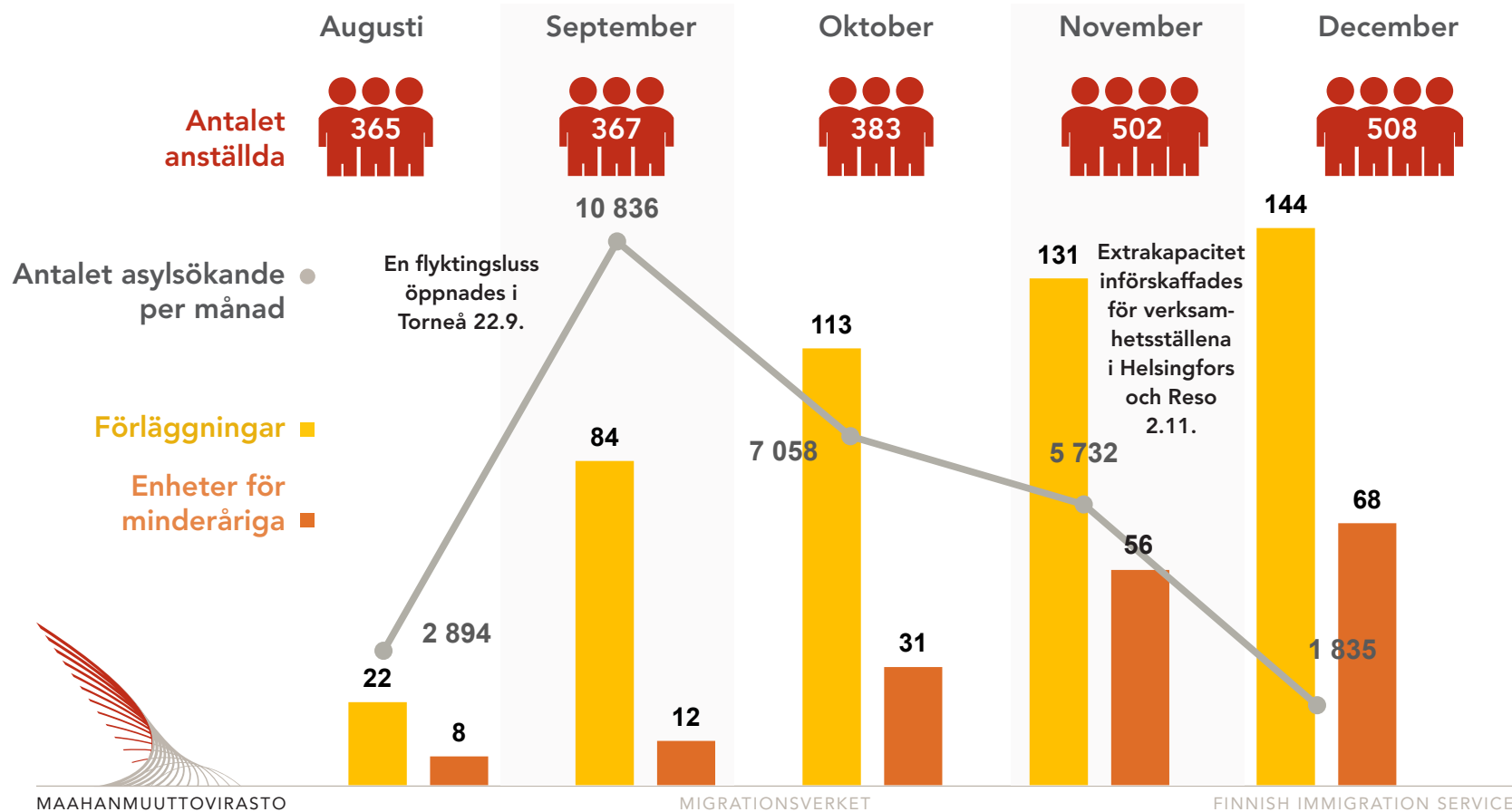
Under samma tid fattade Migrationsverket beslut i totalt **55 370** ärenden, vilket var 37 procent mindre än antalet inledda ärenden.

Flest
asylsökande anlände
vecka 39 i slutet av
september: 3 939 personer.
För jämförelsens skull: det
totala antalet asylsökande
uppgick under hela
år 2014 till 3651
personer.



Migrationsverket reagerade snabbt på det ökade antalet asylsökande under hösten

Migrationsverket rekryterade närapå **150 personer** under årets sista fyra månader.

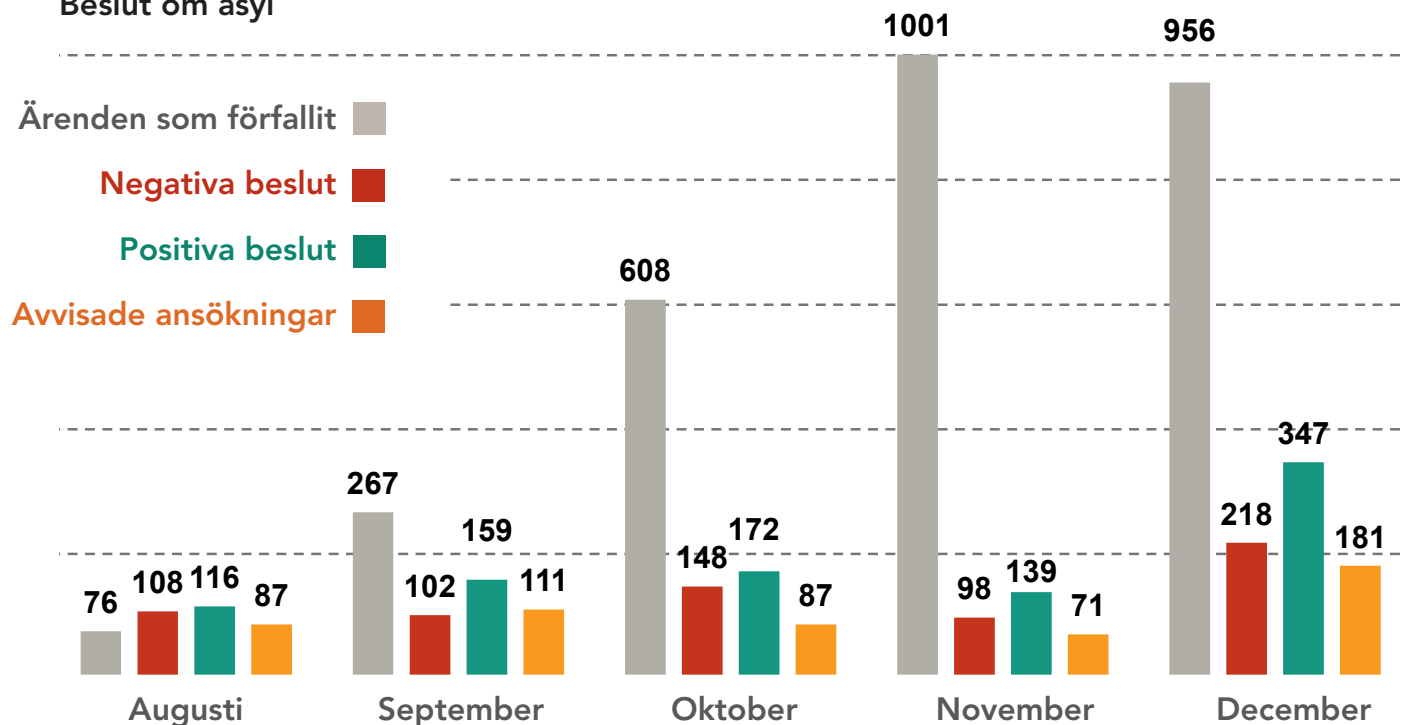


Beslutsfattandet i asylärenden försnabbades

Riktlinjerna beträffande Irak, Somalia och Afghanistan, varifrån de flesta asylsökandena anlände till Finland, uppdaterades under hösten. I riktlinjerna framhövs individuella grunder i högre grad än tidigare. I slutet av året var en stor del av besluten beslut om förfallande.

Den genomsnittliga behandlingstiden för asylansökningar uppgick i början av året till ungefär 6 månader. I slutet av året sjönk tiden till 5 månader.

Beslut om asyl



Alla fick tak över huvudet


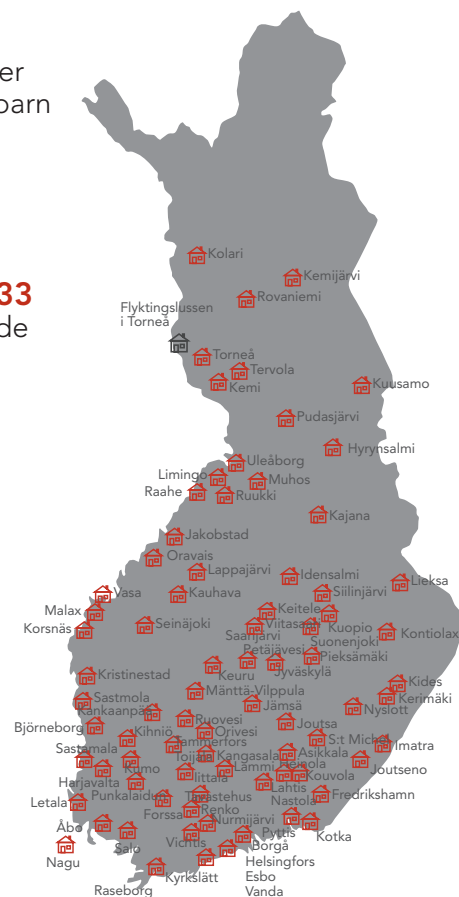
I slutet av året uppgick antalet enheter för vuxna och familjer till **144** stycken och antalet enheter för ensamkommande barn till **68** stycken.

Av dessa drevs **33** stycken av staten och kommunerna. **105** enheter drevs av FRK.

Organisationer, föreningar och församlingar drev **33** enheter och privata kommersiella aktörer ansvarade för verksamheten vid **41** enheter.

Antalet ensamkommande minderåriga asylsökande ökade med över 15 gånger jämfört med år 2014.

Förläggningar
31.12.2015




Förläggningarna var det hetaste ämnet i media med koppling till Migrationsverket

Migrationsverket kommunicerade aktivt med media och allmänheten även på Twitter, som blev en av våra viktigaste servicekanaler. Antalet följare ökade snabbt från 1 000 i början av juni till över **4 300** i slutet av december.

 **@Maahanmuuttovir**

- Vi publicerade **69** pressmeddelanden och **50** kundmeddelanden.
- Av frågorna från media gällde **94 procent** asylärenden och mottagande.
- Antalet besök på webbplatsen Migri.fi uppgick till cirka **1,9 miljoner**. Antalet besökare närapå tredubblades jämfört med år 2014.


I september kontaktades Migrationsverket av media cirka 30–40 gånger per dag.



Migrationsverket tog över ansvaret för frivillig återresa tillföll

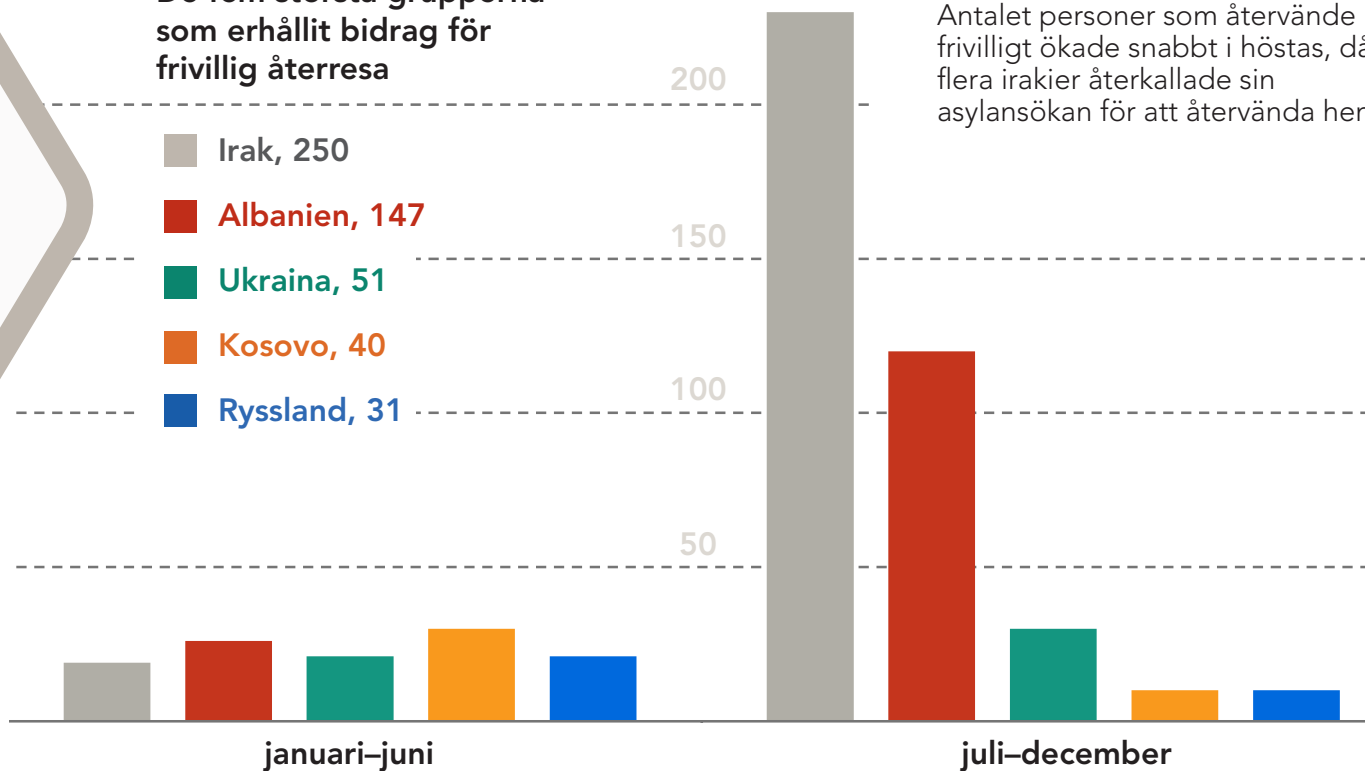
Sedan juli 2015 ingår frivillig återresa i förläggningarnas och Migrationsverkets lagstadgade uppgifter. Innan detta genomförde Internationella organisationen för migration (IOM) frivilliga återresor.

Totalt valde cirka 440 personer frivillig återresa med bidrag efter att lagändringen trädde i kraft. I början av året uppgick antalet bidragsmottagare till cirka 195 personer.

De fem största grupperna som erhållit bidrag för frivillig återresa

- Irak, 250
- Albanien, 147
- Ukraina, 51
- Kosovo, 40
- Ryssland, 31

Antalet personer som återvände frivilligt ökade snabbt i höstas, då flera irakier återkallade sin asylansökan för att återvända hem.



E-tjänsten förnyades och fick namnet Enter Finland

Den nya Enter Finland-tjänsten gjorde det lättare än tidigare att ansöka om uppehållstillstånd och finskt medborgarskap. Användargränssnittet och utseendet förnyades helt. Förnyelsen innebar att myndigheternas arbete automatiserades.

42 % av Migrationsverkets ansökningar som kan lämnas in via Enter Finland, görs elektroniskt.

13 768
elektroniska
ansökningar




EnterFinland

18 759
motsvarande
ansökningar i
pappersform



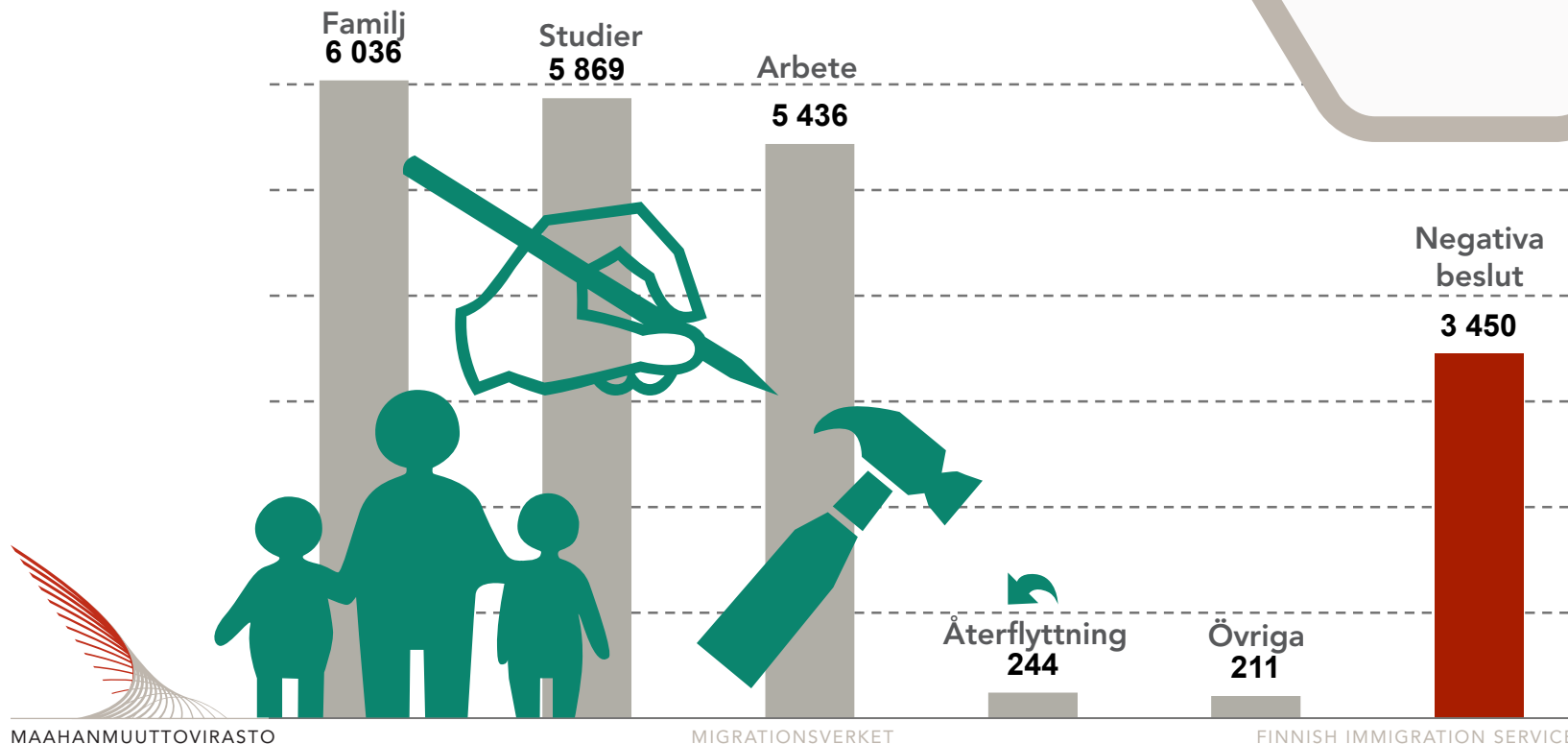
84 %
av studerandena
ansökte om det första
uppehållstillståndet
elektroniskt.



Familj, studier och arbete lockar till Finland


För första gången lämnades det in fler ansökningar om asyl (32 476) än ansökningar om uppehållstillstånd (22 876). År 2015 beviljades **17 796** uppehållstillstånd.

Beviljade uppehållstillstånd



7 444 personer fick finskt medborgarskap på ansökan

837 personer fick finskt medborgarskap efter anmälan. Migrationsverket fattade **9 392** beslut om medborgarskapsansökningar, varav **79** procent var positiva. Under året blev totalt **11 881** medborgarskapsansökningar och -anmälningar anhängiga.

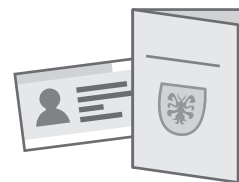


37% av de negativa besluten om medborgarskapsansökningar berodde på bristande språkkunskaper.

Villkoren för beviljande av medborgarskap på ansökan:



Språkkunskaper



Utredd identitet



Boendetid




Oförvitlighet



Försörjning



Uppfyllda betalningsförpliktelser

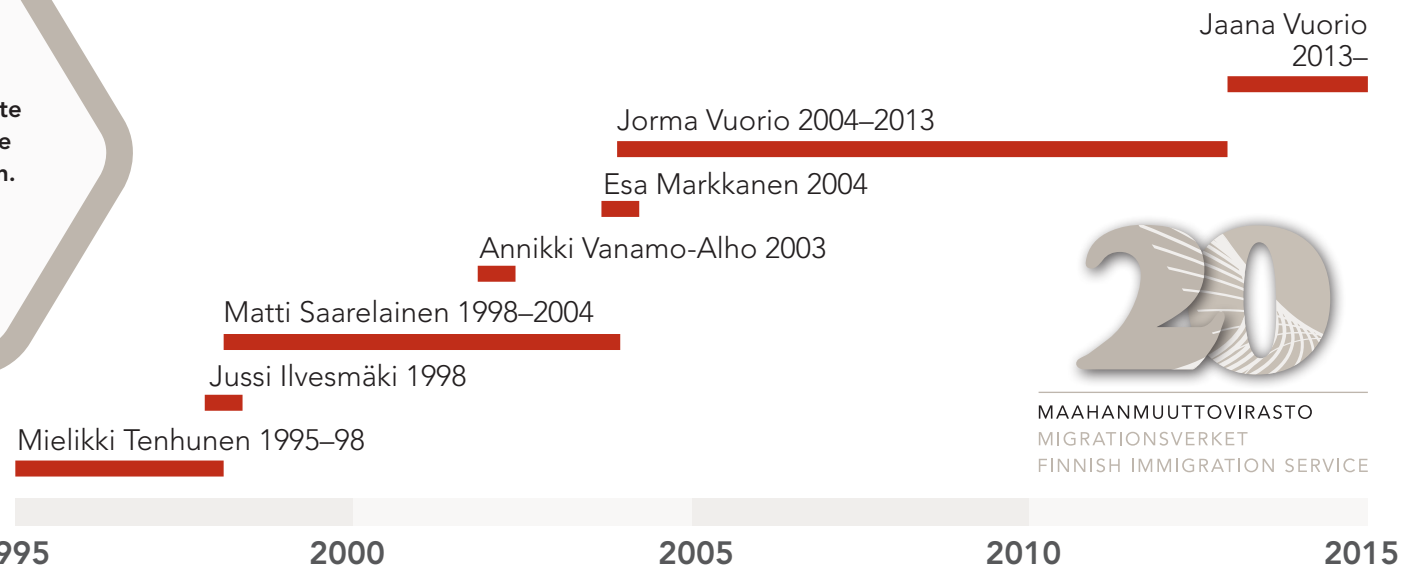


Migrationsverket fyllde 20 år

Migrationsverkets (tidigare Utlänningsverket) historia behandlades under ett jubileumsseminarium och personaltillställningar samt på webbplatsen Migri.fi och på Twitter.

Utlänningsverket (UVI) grundades år 1995 i syfte att samla den splittrade migrationsförvaltningen. Verket bytte namn till Migrationsverket år 2008.

Migrationsverkets direktörer



MAAHANMUUTTOVIRASTO
MIGRATIONSVERKET
FINNISH IMMIGRATION SERVICE