


# Ansöker du om uppehållstillstånd? Så förbereder du dig för att besöka Migrationsverkets serviceställe



Boka en tid på förhand på adressen [migri.fi/boka-tid](https://migri.fi/boka-tid).



Om du lämnade in en webbansökan, ta med följande till servicestället:

- ditt pass
- ett passfoto eller en elektronisk bildkod som du fått av fotoaffären
- bilagorna till din ansökan i original.



Om du ska lämna in en pappersansökan, ska du dessutom ta med dig

- den ifyllda ansökan
- ditt pass + kopior av ditt pass
- ett passfoto eller en elektronisk bildkod som du fått av fotoaffären
- bilagorna till din ansökan i original + kopior av dem.




Ta med dig auktoriserade översättningar av bilagor som är på något annat språk än finska, svenska eller engelska.



Ta med dig pengar eller ditt bank- eller kreditkort så att du kan betala behandlingsavgiften.




Om ditt minderåriga barn ansöker tillsammans med dig, måste barnet följa med dig till servicestället.



Boka en tid för en familj.



Ta med dig barnets pass och barnets ifyllda ansökan.



Personalen vid servicestället talar finska, svenska och engelska. Om du inte talar något av dessa språk, ta med dig någon som kan hjälpa dig.

Du är varmt välkommen!